



ÅRSREGNSKAPET FOR REGNSKAPSÅRET 2024 - GENERELL INFORMASJON

Enheten

Organisasjonsnummer: 935 834 759
Organisasjonsform: Aksjeselskap
Foretaksnavn: SERVIX PLANTEDEKOR AS
Forretningsadresse: Baker Østby's vei 14 B
1351 RUD

Regnskapsår

Årsregnskapets periode: 01.01.2024 - 31.12.2024

Konsern

Morselskap i konsern: Nei

Regnskapsregler

Regler for små foretak benyttet: Ja
Benyttet ved utarbeidelsen av årsregnskapet til selskapet: Regnskapslovens alminnelige regler

Årsregnskapet fastsatt av kompetent organ

Bekreftet av representant for selskapet: INSIGNIS AS
Dato for fastsettelse av årsregnskapet: 27.02.2025

Grunnlag for avgivelse

År 2024: Årsregnskapet er elektronisk innlevert
År 2023: Tall er hentet fra elektronisk innlevert årsregnskap fra 2024

Det er ikke krav til at årsregnskapet m.v. som sendes til Regnskapsregisteret er undertegnet. Kontrollen på at dette er utført ligger hos revisor/enhetens øverste organ. Sikkerheten ivaretas ved at innsender har rolle/rettighet for innsending av årsregnskapet via Altinn, og ved at det bekreftes at årsregnskapet er fastsatt av kompetent organ.

Brønnøysundregistrene, 22.04.2026



Resultatregnskap

Beløp i: NOK	Note	2024	2023
RESULTATREGNSKAP			
Inntekter			
Salgsinntekt		25 782 549	27 601 879
Annen driftsinntekt		1 280	51 421
Sum inntekter		25 783 829	27 653 300
Kostnader			
Varekostnad		2 157 194	3 684 603
Lønnskostnad	1	12 676 606	12 941 646
Avskrivning av driftsmidler	2	743 065	826 529
Nedskrivning av varige driftsmidler og immaterielle eiendeler	2	35 276	99 726
Annen driftskostnad		4 664 065	4 083 550
Sum kostnader		20 276 207	21 636 053
Driftsresultat		5 507 623	6 017 247
Finansinntekter og finanskostnader			
Annen renteinntekt		223 298	92 591
Annen finansinntekt		896	1 972
Sum finansinntekter		224 194	94 563
Annen rentekostnad		12	1 200
Annen finanskostnad		18 897	23 985
Sum finanskostnader		18 909	25 185
Netto finans		205 285	69 377
Ordinært resultat før skattekostnad		5 712 908	6 086 624
Skattekostnad på resultat	3	1 256 679	1 339 265
Ordinært resultat etter skattekostnad		4 456 229	4 747 359
Årsresultat	4	4 456 229	4 747 359
Årsresultat etter minoritetsinteresser		4 456 229	4 747 359
Totalresultat		4 456 229	4 747 359



Resultatregnskap

Beløp i: NOK	Note	2024	2023
Overføringer og disponeringer			
Ordinært utbytte		4 000 000	4 000 000
Avsatt til annen egenkapital		456 229	747 359
Sum overføringer og disponeringer		4 456 229	4 747 359



Balanse

Beløp i: NOK	Note	2024	2023
BALANSE - EIENDELER			
Anleggsmidler			
Immaterielle eiendeler			
Utsatt skattefordel	3	258 675	209 879
Sum immaterielle eiendeler		258 675	209 879
Varige driftsmidler			
Maskiner og anlegg	2		
Skip og flytende installasjoner	2		
Driftsløsøre, inventar o.a. utstyr	2	1 332 090	2 124 583
Sum varige driftsmidler	2	1 332 090	2 124 583
Sum anleggsmidler		1 590 765	2 334 462
Omløpsmidler			
Varer			
Sum varer		475 872	522 786
Fordringer			
Kundefordringer		1 850 383	2 198 606
Andre kortsiktige fordringer	5	1 201 020	1 638 504
Sum fordringer		3 051 403	3 837 109
Bankinnskudd, kontanter og lignende			
Bankinnskudd, kontanter o.l.	5	9 843 641	9 016 434
Sum bankinnskudd, kontanter og lignende		9 843 641	9 016 434
Sum omløpsmidler		13 370 916	13 376 329
SUM EIENDELER		14 961 682	15 710 792

BALANSE - EGENKAPITAL OG GJELD

Egenkapital

Innskutt egenkapital



Balanse

Beløp i: NOK	Note	2024	2023
Aksjekapital	6	100 000	100 000
Beholdning av egne aksjer	6		
Sum innskutt egenkapital		100 000	100 000
Opptjent egenkapital			
Annen egenkapital		1 212 907	756 679
Sum opptjent egenkapital		1 212 907	756 679
Sum egenkapital	4	1 312 907	856 679
Gjeld			
Langsiktig gjeld			
Utsatt skatt	3		
Annen langsiktig gjeld			
Sum langsiktig gjeld		0	0
Kortsiktig gjeld			
Leverandørgjeld		373 766	492 231
Betalbar skatt	3	1 305 475	1 379 370
Skyldig offentlige avgifter		1 358 862	1 624 305
Utbytte	4	4 000 000	4 000 000
Annen kortsiktig gjeld		6 610 671	7 358 207
Sum kortsiktig gjeld		13 648 774	14 854 113
Sum gjeld		13 648 774	14 854 113
SUM EGENKAPITAL OG GJELD		14 961 682	15 710 792



Brønnøysundregistrene

ÅRSREGNSKAP FOR REGNSKAPSÅRET 2024 - GENERELL INFORMASJON

Journalnummer: 2025 330234

Enheten

Organisasjonsnummer: 935 834 759
Organisasjonsform: Aksjeselskap
Foretaksnavn: SERVIX PLANTEDEKOR AS
Forretningsadresse: Baker Østby's vei 14 B
1351 RUD

Regnskapsår

Årsregnskapets periode: 01.01.2024 - 31.12.2024

Konsern

Morselskap i konsern: Nei

Regnskapsregler

Regler for små foretak benyttet: Ja
Benyttet ved utarbeidelsen av
årsregnskapet til selskapet: Regnskapslovens alminnelige regler

Årsregnskapet fastsatt av kompetent organ

Bekreftet av representant for selskapet: INSIGNIS AS
Dato for fastsettelse av årsregnskapet: 27.02.2025

Grunnlag for avgivelse

År 2024: Årsregnskap er elektronisk innlevert.
År 2023: Tall er hentet fra elektronisk innlevert årsregnskap fra 2024.

Det er ikke krav til at årsregnskapet m.v. som sendes til Regnskapsregisteret er undertegnet. Kontrollen på at dette er utført ligger hos revisor/enhetens øverste organ. Sikkerheten ivaretas ved at innsender har rolle/rettighet for innsending av årsregnskapet via Altinn, og ved at det bekreftes at årsregnskapet er fastsatt av kompetent organ.

Brønnøysundregistrene, 12.03.2025



Organisasjonsnr: 935 834 759
SERVIX PLANTEDEKOR AS

RESULTATREGNSKAP

Beløp i: NOK	Note	2024	2023
RESULTATREGNSKAP			
Inntekter			
Salgsinntekt		25 782 549	27 601 879
Annen driftsinntekt		1 280	51 421
Sum inntekter		25 783 829	27 653 300
Kostnader			
Varekostnad		2 157 194	3 684 603
Lønnskostnad	1	12 676 606	12 941 646
Avskrivning av driftsmidler	2	743 065	826 529
Nedskrivning av varige driftsmidler og immaterielle eiendeler	2	35 276	99 726
Annen driftskostnad		4 664 065	4 083 550
Sum kostnader		20 276 207	21 636 053
Driftsresultat		5 507 623	6 017 247
Finansinntekter og finanskostnader			
Annen renteinntekt		223 298	92 591
Annen finansinntekt		896	1 972
Sum finansinntekter		224 194	94 563
Annen rentekostnad		12	1 200
Annen finanskostnad		18 897	23 985
Sum finanskostnader		18 909	25 185
Netto finans		205 285	69 377
Ordinært resultat før skattekostnad		5 712 908	6 086 624
Skattekostnad på resultat	3	1 256 679	1 339 265
Ordinært resultat etter skattekostnad		4 456 229	4 747 359
Årsresultat	4	4 456 229	4 747 359
Årsresultat etter minoritetsinteresser		4 456 229	4 747 359
Totalresultat		4 456 229	4 747 359
Overføringer og disponeringer			
Ordinært utbytte		4 000 000	4 000 000
Avsatt til annen egenkapital		456 229	747 359
Sum overføringer og disponeringer		4 456 229	4 747 359





Organisasjonsnr: 935 834 759
SERVIX PLANTEDEKOR AS

BALANSE

Beløp i: NOK	Note	2024	2023
BALANSE - EIENDELER			
Anleggsmidler			
Immaterielle eiendeler			
Utsatt skattefordel	3	258 675	209 879
Sum immaterielle eiendeler		258 675	209 879
Varige driftsmidler			
Maskiner og anlegg	2		
Skip og flytende installasjoner	2		
Driftsløsøre, inventar o. a. utstyr	2	1 332 090	2 124 583
Sum varige driftsmidler	2	1 332 090	2 124 583
Sum anleggsmidler		1 590 765	2 334 462
Omløpsmidler			
Varer			
Sum varer		475 872	522 786
Fordringer			
Kundefordringer		1 850 383	2 198 606
Andre kortsiktige fordringer	5	1 201 020	1 638 504
Sum fordringer		3 051 403	3 837 109
Bankinnskudd, kontanter og lignende			
Bankinnskudd, kontanter o. l.	5	9 843 641	9 016 434
Sum bankinnskudd, kontanter og lignende		9 843 641	9 016 434
Sum omløpsmidler		13 370 916	13 376 329
SUM EIENDELER		14 961 682	15 710 792
BALANSE - EGENKAPITAL OG GJELD			
Egenkapital			
Innskutt egenkapital			
Aksjekapital	6	100 000	100 000
Beholdning av egne aksjer	6		
Sum innskutt egenkapital		100 000	100 000
Opptjent egenkapital			
Annen egenkapital		1 212 907	756 679



Sum opptjent egenkapital		1 212 907	756 679
Sum egenkapital	4	1 312 907	856 679
Gjeld			
Langsiktig gjeld			
Utsatt skatt	3		
Annen langsiktig gjeld			
Sum langsiktig gjeld		0	0
Kortsiktig gjeld			
Leverandørgjeld		373 766	492 231
Betalbar skatt	3	1 305 475	1 379 370
Skyldig offentlige avgifter		1 358 862	1 624 305
Utbytte	4	4 000 000	4 000 000
Annen kortsiktig gjeld		6 610 671	7 358 207
Sum kortsiktig gjeld		13 648 774	14 854 113
Sum gjeld		13 648 774	14 854 113
SUM EGENKAPITAL OG GJELD		14 961 682	15 710 792



Organisasjonsnr: 935 834 759
SERVIX PLANTEDEKOR AS

NOTEOPPLYSNINGER - SELSKAP - alle poster oppgitt i hele tall

Note

Antall årsverk i regnskapsåret
21.00

<u>Sum</u>	<u>Beløp</u>
<u>Balanseført verdi 31.12.</u>	<u>Varige driftsmidler Immaterielle eiend.</u>

Konsernregnskap

Morselskapet sitt navn

Forretningskontor for morselskapet

Begrunnelse for at datterselskap er utelatt fra konsolideringen

<u>Samlet beløp - tilknyttet selskap</u>	<u>Årets</u>	<u>Fjorårets</u>
--	--------------	------------------

<u>Samlet beløp - foretak i samme konsern</u>	<u>Årets</u>	<u>Fjorårets</u>
---	--------------	------------------

<u>Samlet beløp - foretak i samme konsern</u>	<u>Årets</u>	<u>Fjorårets</u>
---	--------------	------------------

<u>Samlet beløp - felles kontrollert virksomhet</u>	<u>Årets</u>	<u>Fjorårets</u>
---	--------------	------------------

<u>Pantstillelse</u>	<u>Beløp</u>
----------------------	--------------

<u>Beholdning av egne aksjer</u>	<u>Antall</u>	<u>Pålydende</u>	<u>Andel av aksjek.</u>
----------------------------------	---------------	------------------	-------------------------



INSIGNIS



Til generalforsamlingen i Servix Plantedekor AS

Uavhengig revisors beretning

Konklusjon

Vi har revidert årsregnskapet for Servix Plantedekor AS som viser et overskudd på kr. 4.456.229. Årsregnskapet består av balanse per 31. desember 2024, resultatregnskap for regnskapsåret avsluttet per denne datoen og noter til årsregnskapet, herunder et sammendrag av viktige regnskapsprinsipper.

Etter vår mening

- oppfyller årsregnskapet gjeldende lovkrav, og
- gir årsregnskapet et rettviseende bilde av selskapets finansielle stilling per 31. desember 2024 og av dets resultater for regnskapsåret avsluttet per denne datoen i samsvar med regnskapslovens regler og god regnskapsskikk i Norge.

Grunnlag for konklusjonen

Vi har gjennomført revisjonen i samsvar med International Standards on Auditing (ISA-ene). Våre oppgaver og plikter i henhold til disse standardene er beskrevet nedenfor under "Revisors oppgaver og plikter ved revisjonen av årsregnskapet". Vi er uavhengige av selskapet i samsvar med kravene i relevante lover og forskrifter i Norge og International Code of Ethics for Professional Accountants (inkludert internasjonale uavhengighetsstandarder) utstedt av International Ethics Standards Board for Accountants (IESBA-reglene), og vi har overholdt våre øvrige etiske forpliktelser i samsvar med disse kravene. Innhentet revisjonsbevis er etter vår vurdering tilstrekkelig og hensiktsmessig som grunnlag for vår konklusjon.

Ledelsens ansvar for årsregnskapet

Styret og daglig leder (ledelsen) er ansvarlige for å utarbeide årsregnskapet og for at det gir et rettviseende bilde i samsvar med regnskapslovens regler og god regnskapsskikk i Norge. Ledelsen er også ansvarlig for slik intern kontroll som den finner nødvendig for å kunne utarbeide et årsregnskap som ikke inneholder vesentlig feilinformasjon, verken som følge av misligheter eller utilsiktede feil.

Ved utarbeidelsen av årsregnskapet må ledelsen ta standpunkt til selskapets evne til fortsatt drift og opplyse om forhold av betydning for fortsatt drift. Forutsetningen om fortsatt drift skal legges til grunn for årsregnskapet så lenge det ikke er sannsynlig at virksomheten vil bli avvirket.

Revisors oppgaver og plikter ved revisjonen av årsregnskapet

Vårt mål er å oppnå betryggende sikkerhet for at årsregnskapet som helhet ikke inneholder vesentlig feilinformasjon, verken som følge av misligheter eller utilsiktede feil, og å avgi en revisjonsberetning som inneholder vår konklusjon. Betryggende sikkerhet er en høy grad av sikkerhet, men ingen garanti for at en revisjon utført i samsvar med ISA-ene, alltid vil avdekke vesentlig feilinformasjon. Feilinformasjon kan oppstå som følge av misligheter eller utilsiktede feil. Feilinformasjon er å anse som vesentlig dersom den enkeltvis eller samlet med rimelighet kan forventes å påvirke de økonomiske beslutningene som brukerne foretar på grunnlag av årsregnskapet.

For videre beskrivelse av revisors oppgaver og plikter vises det til:

<https://revisorforeningen.no/revisjonsberetninger>

INSIGNIS AS

Sandakerveien 138, 0484 Oslo

Org.nr. 917 835 810 MVA, Foretaksregisteret


www.insignis.no



INSIGNIS



Oslo, den 10. mars 2025
Insignis AS


Henning Nilsen
statsautorisert revisor



Årsregnskap 2024 Servix Plantedekor AS

Resultatregnskap
Balanse
Noter til regnskapet

Org.nr.: 935 834 759



Resultatregnskap

Servix Plantedekor AS

Driftsinntekter og driftskostnader	Note	2024	2023
Salgsinntekt		25 782 549	27 601 879
Annen driftsinntekt		1 280	51 421
Sum driftsinntekter		25 783 829	27 653 300
Varekostnad		2 157 194	3 684 603
Lønnskostnad	1	12 676 606	12 941 646
Avskrivning av driftsmidler	2	743 065	826 529
Nedskrivning av driftsmidler og immaterielle eiendeler	2	35 276	99 726
Annen driftskostnad		4 664 065	4 083 550
Sum driftskostnader		20 276 207	21 636 053
Driftsresultat		5 507 623	6 017 247
Finansinntekter og finanskostnader			
Annen renteinntekt		223 298	92 591
Annen finansinntekt		896	1 972
Annen rentekostnad		12	1 200
Annen finanskostnad		18 897	23 985
Resultat av finansposter		205 285	69 377
Resultat før skattekostnad		5 712 908	6 086 624
Skattekostnad på resultat	3	1 256 679	1 339 265
Årsresultat	4	4 456 229	4 747 359
Overføringer			
Avsatt til utbytte		4 000 000	4 000 000
Avsatt til annen egenkapital		456 229	747 359
Sum overføringer		4 456 229	4 747 359




Balanse


Servix Plantedekor AS

Egenkapital og gjeld	Note	2024	2023
Egenkapital			
Innskutt egenkapital			
Aksjekapital	6	100 000	100 000
Sum innskutt egenkapital		100 000	100 000
Opptjent egenkapital			
Annen egenkapital		1 212 907	756 679
Sum opptjent egenkapital		1 212 907	756 679
Sum egenkapital	4	1 312 907	856 679
Gjeld			
Kortsiktig gjeld			
Leverandørgjeld		373 766	492 231
Betalbar skatt	3	1 305 475	1 379 370
Skyldig offentlige avgifter		1 358 862	1 624 305
Utbytte	4	4 000 000	4 000 000
Annen kortsiktig gjeld		6 610 671	7 358 207
Sum kortsiktig gjeld		13 648 774	14 854 113
Sum gjeld		13 648 774	14 854 113
Sum egenkapital og gjeld		14 961 682	15 710 792

10.02.2025

Styret i Servix Plantedekor AS


Knut Valle
styreleder


Robert Douglas Von Hirsch
styremedlem



Balanse

Servix Plantedekor AS

Eiendeler	Note	2024	2023
Anleggsmidler			
Immaterielle eiendeler			
Utsatt skattefordel	3	258 675	209 879
Sum immaterielle eiendeler		258 675	209 879
Varige driftsmidler			
Driftsløsøre, inventar o.a. utstyr	2	1 332 090	2 124 583
Sum varige driftsmidler	2	1 332 090	2 124 583
Sum anleggsmidler		1 590 765	2 334 462
Omløpsmidler			
Lager av varer og annen beholdning		475 872	522 786
Fordringer			
Kundefordringer		1 850 383	2 198 606
Andre kortsiktige fordringer	5	1 201 020	1 638 504
Sum fordringer		3 051 403	3 837 109
Investeringer			
Bankinnskudd, kontanter o.l.	5	9 843 641	9 016 434
Sum omløpsmidler		13 370 916	13 376 329
Sum eiendeler		14 961 682	15 710 792



Regnskapsprinsipper

Årsregnskapet er satt opp i samsvar med regnskapsloven og NRS 8 - God regnskapsskikk for små foretak.

Driftsinntekter

Inntektsføring ved salg av varer skjer på leveringstidspunktet. Tjenester inntektsføres etter hvert som de leveres.

Skatt

Skattekostnaden i resultatregnskapet omfatter både periodens betalbare skatt og endring i utsatt skatt. Utsatt skatt er beregnet med 0 på grunnlag av de midlertidige forskjeller som eksisterer mellom regnskapsmessige og skattemessige verdier, samt ligningsmessig underskudd til fremføring ved utgangen av regnskapsåret. Skatteøkende og skattereduserende midlertidige forskjeller som reverserer eller kan reverseres i samme periode er utlignet og nettoført.

Klassifisering og vurdering av anleggsmidler

Anleggsmidler omfatter eiendeler bestemt til varig eie og bruk. Anleggsmidler er vurdert til anskaffelseskost. Varige driftsmidler balanseføres og avskrives over driftsmidlets økonomiske levetid. Avskrivningsperioden for fast eiendom anskaffet etter 2009 er dekomponert i en del som gjelder råbygget og en del som gjelder faste tekniske installasjoner. Varige driftsmidler nedskrives til gjenvinnbart beløp ved verdifall som forventes ikke å være forbigående. Gjenvinnbart beløp er det høyeste av netto salgsverdi og verdi i bruk. Verdi i bruk er nåverdi av fremtidige kontantstrømmer knyttet til eiendelen. Nedskrivningen reverseres når grunnlaget for nedskrivningen ikke lenger er til stede.

Klassifisering og vurdering av omløpsmidler

Omløpsmidler og kortsiktig gjeld omfatter normalt poster som forfaller til betaling innen ett år etter balansedagen, samt poster som knytter seg til varekretsløpet. Omløpsmidler vurderes til laveste verdi av anskaffelseskost og virkelig verdi.

Varer

Varer er vurdert til det laveste av anskaffelseskost og netto salgsverdi.

Fordringer

Kundefordringer og andre fordringer oppføres til pålydende etter fradrag for avsetning til forventet tap. Avsetning til tap gjøres på grunnlag av en individuell vurdering av de enkelte fordringene.

Note 1 Lønnskostnader og antall årsverk

Lønnskostnader

	2024	2023
Lønninger	10 594 968	10 607 307
Arbeidsgiveravgift	1 631 649	1 604 109
Pensjonskostnader	446 885	253 270
Andre ytelser	3 103	476 961
Sum	12 676 606	12 941 646

Selskapet har i 2024 sysselsatt 21 årsverk.



Note 2 Anleggsmidler

	Maskiner og anlegg	Driftsløsøre, inventar ol.	Sum
Anskaffelseskost pr. 01.01.24	5 916 389	531 762	6 448 151
+ Tilgang kjøpte driftsmidler	159 985	46 140	206 125
- Avgang i året	412 366		412 366
= Anskaffelseskost 31.12.24	5 664 008	577 902	6 241 910
Av- og nedskrivninger pr. 01.01.24	3 892 778	430 610	4 323 388
+ Årets ordinære avskrivninger	716 041	62 480	778 521
- Avgang avskrivning	192 089		192 089
= Av- og nedskrivninger pr. 31.12.24	4 416 730	493 090	4 909 820
Bokført verdi 01.01.24	2 023 611	101 152	2 124 763
+ Tilgang i året	159 985	46 140	206 125
- Avgang i året	220 277		220 277
- Årets avskrivning og nedskrivning	716 041	62 480	778 521
= Bokført verdi 31.12.24	1 247 278	84 812	1 332 090
Økonomisk levetid	3-6 år	3-5 år	
Avskrivningstype	lineær	lineær	



Note 3 Skatt

Årets skattekostnad	2024	2023
Resultatført skatt på ordinært resultat:		
Betalbar skatt	1 305 475	1 379 370
Endring i utsatt skattefordel	-48 796	-40 105
Skattekostnad ordinært resultat	1 256 679	1 339 265
Skattepliktig inntekt:		
Resultat før skatt	5 712 908	6 086 624
Permanente forskjeller	-732	943
Endring i midlertidige forskjeller	221 802	19 283
Skattepliktig inntekt	5 933 977	6 106 850
Betalbar skatt i balansen:		
Betalbar skatt på årets resultat	1 305 475	2 823 886
Skyldig ilignet skatt fra tidligere år	0	-1 444 516
Sum betalbar skatt i balansen	1 305 475	1 379 370

Skatteeffekten av midlertidige forskjeller som har gitt opphav til utsatt skatt og utsatte skattefordeler, spesifisert på typer av midlertidige forskjeller

	2024	2023	Endring
Varige driftsmidler	-1 071 176	-849 374	221 802
Varebeholdning	-104 619	-104 619	0
Sum	-1 175 795	-953 993	221 802
Grunnlag for utsatt skattefordel	-1 175 795	-953 993	221 802
Utsatt skattefordel (22 %)	-258 675	-209 879	48 796

Note 4 Egenkapital

	Aksjekapital	Annen egenkapital	Sum egenkapital
Pr. 31.12.2023	100 000	756 679	856 679
Årets resultat		4 456 229	4 456 229
Avsatt utbytte		-4 000 000	-4 000 000
Pr 31.12.2024	100 000	1 212 907	1 312 907

Note 5 Bundne midler

	2024	2023
Depositum	308 355	304 443
Bundne skattetrekkmidler i bank 31.12	328 635	380 884
Sum bundne midler	636 990	685 327



Note 6 Aksjonærer

Aksjekapitalen i Servix Plantedekor AS pr. 31.12 består av:

	Antall	Pålydende	Bokført
Ordinære aksjer	100	1 000,0	100 000
Sum	100		100 000

Eierstruktur

De største aksjonærene i % pr. 31.12 var:

	Ordinære	Eierandel	Stemmeandel
KV CONSULTING AS	50	50,0	50,0
ROBALL HOLDING AS	50	50,0	50,0
Totalt antall aksjer	100	100,0	100,0