



ÅRSREGNSKAPET FOR REGNSKAPSÅRET 2024 - GENERELL INFORMASJON

Enheten

Organisasjonsnummer: 922 975 280
Organisasjonsform: Aksjeselskap
Foretaksnavn: K.A.R INVEST AS
Forretningsadresse: c/o Lofoten Sjøprodukter AS
Mortsundveien 379
8370 LEKNES

Regnskapsår

Årsregnskapets periode: 01.01.2024 - 31.12.2024

Konsern

Morselskap i konsern: Nei

Regnskapsregler

Regler for små foretak benyttet: Ja
Benyttet ved utarbeidelsen av årsregnskapet til selskapet: Regnskapslovens alminnelige regler

Årsregnskapet fastsatt av kompetent organ

Bekreftet av representant for selskapet: Katharina Mosseng
Dato for fastsettelse av årsregnskapet: 24.06.2025

Grunnlag for avgivelse

År 2024: Årsregnskapet er elektronisk innlevert
År 2023: Tall er hentet fra elektronisk innlevert årsregnskap fra 2024

Det er ikke krav til at årsregnskapet m.v. som sendes til Regnskapsregisteret er undertegnet. Kontrollen på at dette er utført ligger hos revisor/enhetens øverste organ. Sikkerheten ivaretas ved at innsender har rolle/rettighet for innsending av årsregnskapet via Altinn, og ved at det bekreftes at årsregnskapet er fastsatt av kompetent organ.

Brønnøysundregistrene, 29.06.2025



Resultatregnskap

Beløp i: NOK	Note	2024	2023
RESULTATREGNSKAP			
Kostnader			
Annen driftskostnad	2	60 483	54 683
Sum kostnader		60 483	54 683
Driftsresultat		-60 483	-54 683
Finansinntekter og finanskostnader			
Inntekt på investering i tilknyttet selskap	3	6 140 000	
Annen renteinntekt			1 739
Sum finansinntekter		6 140 000	1 739
Annen rentekostnad			1 504
Sum finanskostnader			1 504
Netto finans		6 140 000	235
Resultat før skattekostnad		6 079 517	-54 448
Skattekostnad på resultat	4	15 187	
Årsresultat		6 064 330	-54 448
Årsresultat etter minoritetsinteresser		6 064 330	-54 448
Totalresultat		6 064 330	-54 448
Overføringer og disponeringer			
Avsatt til annen egenkapital	5	6 064 330	
Overført fra annen egenkapital			-54 448
Sum overføringer og disponeringer		6 064 330	-54 448



Balanse

Beløp i: NOK	Note	2024	2023
BALANSE - EIENDELER			
Anleggsmidler			
Immaterielle eiendeler			
Varige driftsmidler			
Tomter, bygninger o.a. fast eiendom	6	6 552 665	6 552 665
Sum varige driftsmidler		6 552 665	6 552 665
Finansielle anleggsmidler			
Investering i datterselskap	3		
Investering i annet foretak i samme konsern	3	950 987	950 987
Lån til foretak i samme konsern	7	8 301 294	5 018 731
Sum finansielle anleggsmidler		9 252 281	5 969 718
Sum anleggsmidler		15 804 946	12 522 383
Omløpsmidler			
Varer			
Fordringer			
Andre kortsiktige fordringer	7		
Konsernfordringer	3		
Bankinnskudd, kontanter og lignende			
Bankinnskudd, kontanter o.l.		5 079 650	3 287 908
Sum bankinnskudd, kontanter og lignende		5 079 650	3 287 908
Sum omløpsmidler		5 079 650	3 287 908
SUM EIENDELER		20 884 596	15 810 292

BALANSE - EGENKAPITAL OG GJELD

Egenkapital

Innskutt egenkapital



Balanse

Beløp i: NOK	Note	2024	2023
Aksjekapital	5, 8	76 000	76 000
Overkurs	5	1 247 930	1 247 930
Sum innskutt egenkapital		1 323 930	1 323 930
Opptjent egenkapital			
Annen egenkapital	5	18 538 365	13 474 035
Sum opptjent egenkapital		18 538 365	13 474 035
Sum egenkapital		19 862 295	14 797 965
Sum langsiktig gjeld		0	0
Kortsiktig gjeld			
Betalbar skatt	4	15 187	
Kortsiktig konserngjeld	7		
Annen kortsiktig gjeld		1 007 115	1 012 327
Sum kortsiktig gjeld		1 022 302	1 012 327
Sum gjeld		1 022 302	1 012 327
SUM EGENKAPITAL OG GJELD		20 884 596	15 810 292



Brønnøysundregistrene

ÅRSREGNSKAP FOR REGNSKAPSÅRET 2024 - GENERELL INFORMASJON

Journalnummer: 2025 586046

Enheten

Organisasjonsnummer: 922 975 280
Organisasjonsform: Aksjeselskap
Foretaksnavn: K.A.R INVEST AS
Forretningsadresse: c/o Lofoten Sjøprodukter AS
Mortsundveien 379
8370 LEKNES

Regnskapsår

Årsregnskapets periode: 01.01.2024 - 31.12.2024

Konsern

Morselskap i konsern: Nei

Regnskapsregler

Regler for små foretak benyttet: Ja
Benyttet ved utarbeidelsen av
årsregnskapet til selskapet: Regnskapslovens alminnelige regler

Årsregnskapet fastsatt av kompetent organ

Bekreftet av representant for selskapet: Katharina Mosseng
Dato for fastsettelse av årsregnskapet: 24.06.2025

Revisjon

Selskapet har besluttet at årsregnskapet
ikke skal revideres: Ja

Grunnlag for avgivelse

År 2024: Årsregnskap er elektronisk innlevert.
År 2023: Tall er hentet fra elektronisk innlevert årsregnskap fra 2024.

Det er ikke krav til at årsregnskapet m.v. som sendes til Regnskapsregisteret er undertegnet. Kontrollen på at dette er utført ligger hos revisor/enhetens øverste organ. Sikkerheten ivaretas ved at innsender har rolle/rettighet for innsending av årsregnskapet via Altinn, og ved at det bekreftes at årsregnskapet er fastsatt av kompetent organ.

Brønnøysundregistrene, 28.06.2025



Organisasjonsnr: 922 975 280
K.A.R INVEST AS

RESULTATREGNSKAP

Beløp i: NOK	Note	2024	2023
RESULTATREGNSKAP			
Kostnader			
Annen driftskostnad	2	60 483	54 683
Sum kostnader		60 483	54 683
Driftsresultat		-60 483	-54 683
Finansinntekter og finanskostnader			
Inntekt på investering i tilknyttet selskap	3	6 140 000	
Annen renteinntekt			1 739
Sum finansinntekter		6 140 000	1 739
Annen rentekostnad			1 504
Sum finanskostnader			1 504
Netto finans		6 140 000	235
Resultat før skattekostnad		6 079 517	-54 448
Skattekostnad på resultat	4	15 187	
Årsresultat		6 064 330	-54 448
Årsresultat etter minoritetsinteresser		6 064 330	-54 448
Totalresultat		6 064 330	-54 448
Overføringer og disponeringer			
Avsatt til annen egenkapital	5	6 064 330	
Overført fra annen egenkapital			-54 448
Sum overføringer og disponeringer		6 064 330	-54 448



Organisasjonsnr: 922 975 280
K.A.R INVEST AS

BALANSE

Beløp i: NOK	Note	2024	2023
--------------	------	------	------

BALANSE - EIENDELER

Anleggsmidler

Immaterielle eiendeler

Varige driftsmidler

Tomter, bygninger o.a.

fast eiendom

6

6 552 665

6 552 665

Sum varige driftsmidler

6 552 665

6 552 665

Finansielle anleggsmidler

Investering i datterselskap

3

Investering i annet

foretak i samme konsern

3

950 987

950 987

Lån til foretak i samme

konsern

7

8 301 294

5 018 731

Sum finansielle

anleggsmidler

9 252 281

5 969 718

Sum anleggsmidler

15 804 946

12 522 383

Omløpsmidler

Varer

Fordringer

Andre kortsiktige

fordringer

7

Konsernfordringer

3

Bankinnskudd, kontanter

og lignende

Bankinnskudd, kontanter o.

l.

5 079 650

3 287 908

Sum bankinnskudd,

kontanter og lignende

5 079 650

3 287 908

Sum omløpsmidler

5 079 650

3 287 908

SUM EIENDELER

20 884 596

15 810 292

BALANSE - EGENKAPITAL OG GJELD

Egenkapital

Innskutt egenkapital

Aksjekapital

5, 8

76 000

76 000

Overkurs

5

1 247 930

1 247 930

Sum innskutt egenkapital

1 323 930

1 323 930



Opptjent egenkapital			
Annen egenkapital	5	18 538 365	13 474 035
Sum opptjent egenkapital		18 538 365	13 474 035
Sum egenkapital		19 862 295	14 797 965
Sum langsiktig gjeld		0	0
Kortsiktig gjeld			
Betalbar skatt	4	15 187	
Kortsiktig konserngjeld	7		
Annen kortsiktig gjeld		1 007 115	1 012 327
Sum kortsiktig gjeld		1 022 302	1 012 327
Sum gjeld		1 022 302	1 012 327
SUM EGENKAPITAL OG GJELD		20 884 596	15 810 292



Organisasjonsnr: 922 975 280
K.A.R INVEST AS

NOTEOPPLYSNINGER - SELSKAP - alle poster oppgitt i hele tall

Note
3

Antall årsverk i regnskapsåret
0.00

Sum Beløp

Balanseført verdi 31.12. Varige driftsmidler Immaterielle eiend.

Konsernregnskap

Morselskapet sitt navn

Forretningskontor for morselskapet

Begrunnelse for at datterselskap er utelatt fra konsolideringen

Samlet beløp - tilknyttet selskap Årets Fjorårets

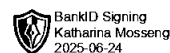
Samlet beløp - foretak i samme konsern Årets Fjorårets

Samlet beløp - foretak i samme konsern Årets Fjorårets

Samlet beløp - felles kontrollert virksomhet Årets Fjorårets

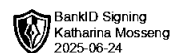
Pantstillelse Beløp

Beholdning av egne aksjer Antall Pålydende Andel av aksjek.



**Årsregnskap
2024**

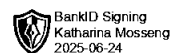
K.A.R Invest AS



RESULTATREGNSKAP

K.A.R INVEST AS


DRIFTSINNEKTER OG DRIFTSKOSTNADER	Note	2024	2023
Annen driftskostnad	2	60 483	54 683
Sum driftskostnader		60 483	54 683
Driftsresultat		-60 483	-54 683
FINANSINNEKTER OG FINANSKOSTNADER			
Inntekt på investering i tilknyttet selskap	3	6 140 000	0
Annen renteinntekt		0	1 739
Annen rentekostnad		0	1 504
Resultat av finansposter		6 140 000	235
Resultat før skattekostnad		6 079 517	-54 448
Skattekostnad på resultat	4	15 187	0
Resultat		6 064 330	-54 448
EKSTRAORDINÆRE INNEKTER OG KOSTNADER			
Årsresultat		6 064 330	-54 448
OVERFØRINGER			
Avsatt til annen egenkapital	5	6 064 330	0
Overført fra annen egenkapital		0	54 448
Sum overføringer		6 064 330	-54 448



BALANSE

K.A.R INVEST AS

EIENDELER	Note	2024	2023
ANLEGGSMIDLER			
Tomter, bygninger o.a. fast eiendom	6	6 552 665	6 552 665
Sum varige driftsmidler		6 552 665	6 552 665
FINANSIELLE ANLEGGSMIDLER			
Investeringer i annet foretak i samme konsern	3	950 987	950 987
Lån til foretak i samme konsern	7	8 301 294	5 018 731
Sum finansielle anleggsmidler		9 252 281	5 969 718
Sum anleggsmidler		15 804 946	12 522 383
OMLØPSMIDLER			
FORDRINGER			
INVESTERINGER			
Bankinnskudd, kontanter o.l.		5 079 650	3 287 908
Sum omløpsmidler		5 079 650	3 287 908
Sum eiendeler		20 884 596	15 810 292



BALANSE

K.A.R INVEST AS

EGENKAPITAL OG GJELD	Note	2024	2023
EGENKAPITAL			
INNSKUTT EGENKAPITAL			
Aksjekapital	5, 8	76 000	76 000
Overkurs	5	1 247 930	1 247 930
Sum innskutt egenkapital		1 323 930	1 323 930
OPPTJENT EGENKAPITAL			
Annen egenkapital	5	18 538 365	13 474 035
Sum opptjent egenkapital		18 538 365	13 474 035
Sum egenkapital		19 862 295	14 797 965
GJELD			
KORTSIKTIG GJELD			
Betalbar skatt	4	15 187	0
Annen kortsiktig gjeld		1 007 115	1 012 327
Sum kortsiktig gjeld		1 022 302	1 012 327
Sum gjeld		1 022 302	1 012 327
Sum egenkapital og gjeld		20 884 596	15 810 292

Mortsund
Styret i K.A.R Invest AS

Katharina Mosseng
styreleder



K.A.R Invest AS

Side 4

NOTER TIL REGNSKAPET FOR 2024

Note 1 Regnskapsprinsipper og endringer i prinsipper

Presentasjonen av årsregnskapet er basert på fortsatt drift og avlagt i samsvar med regnskapsloven av 1998 og norske regnskapsstandarder. Inntekt resultatføres når inntekten er opptjent.

I det etterfølgende beskrives de prinsipper som følges for vurdering og klassifisering av eiendeler og gjeld:

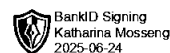
- Eiendeler bestemt for varig eie eller bruk er klassifisert som anleggsmidler. Andre eiendeler er klassifisert som omløpsmidler.
- Omløpsmidler vurderes til laveste verdi av anskaffelseskost og virkelig verdi, herunder er kundefordringer og andre fordringer oppført til pålydende med fradrag for påregnelige tap.
- Langsiktig gjeld er balanseført til nominell verdi på etableringstidspunktet, redusert med tilbakebetalte avdrag.
- Kortsiktig gjeld er balanseført til nominell verdi på etableringstidspunktet.
- Skatter kostnadsføres når de påløper, det vil si at skattekostnaden er knyttet til det regnskapsmessige resultat før skatt, korrigert for eventuelle skattefrie inntekter eller ikke fradragsberettigede kostnader.
- Aksjer i konsernselskap vurderes etter kostmetoden.
-

Note 2 Lønnskostnader, antall ansatte.

Selskapet har ingen ansatte, men administreres av styret. Det er ikke kostnadsført eller utbetalt honorar til styret for 2024. Det er ikke gitt lån til ledende personer i selskapet

Note 3 Aksjer i datterselskap og tilknyttet selskap

<i>Selskap</i>	<i>Eierandel</i>	<i>Anskaffelseskost</i>	<i>Bokført verdi</i>	<i>Tilknyttet selskaps Bokf. EK</i>	<i>Selskapets resultat i 2024</i>
Seafood Invest AS	15,1 %	950 987	950 987	45 489 103	0



K.A.R Invest AS

Side 5

NOTER TIL REGNSKAPET FOR 2024

Note 4 Skatter

Årets skattekostnad er sammensatt:

Betalbar skatt	15 187
Endring utsatt skattefordel	0
Netto skattekostnad	<u>15 187</u>

Betalbar skatt i årets skattekostnad fremkommer slik:

Ordinært resultat før skattekostnader	6 079 517
Permanente forskjeller	0
Endring midlertidige forskjeller	<u>-5 955 800</u>
Grunnlag skatt alm. inntekt 2024	123 717
Underskudd til fremføring fra 2023	<u>-54 683</u>
Skattepliktig inntekt 2024	<u>69 034</u>
Betalbar skatt 2024	<u>15 187</u>

Selskapet har ikke midlertidige forskjeller pr. 31.12.2024.

Note 5 Egenkapital

	<i>Aksjekapital</i>	<i>Overkurs</i>	<i>Annen egenkap.</i>	<i>Sum</i>
Egenkapital pr. 01.01.24	76 000	1 247 930	13 474 035	14 797 965
Årets resultat			6 064 330	6 064 330
Utbytte utdelt			-1 000 000	1 000 000
Egenkapital pr. 31.12.24	<u>76 000</u>	<u>1 247 930</u>	<u>18 538 365</u>	<u>19 862 295</u>

Note 6 Bygninger og fast eiendom

Selskapet har investert i forretningsmodul med kr 579 594 samt boligeiendom med kr 5 973 071. Investeringene er gjennomført i Italia og påregnes å gi inntekt fra 2025.

Note 7 Fordringer og investeringer

Selskapet har ingen fordringer med forfall senere enn utløpet av år 2025.

Selskapet har følgende lån/mellomregningsforhold med nærstående selskap pr. 31.12.

	2024	2023
Fordring utbytte konsernselskap Seafood Invest AS	0	0
Gjeld til nærstående Lofoten Sjøprodukter AS	0	0
Fordring/investering i Lofoten Group	8 301 294	5 018 731

Selskapet eier 40 % av Lofoten Group, og det er planer om endret eierforhold.



K.A.R Invest AS

Side 6

NOTER TIL REGNSKAPET FOR 2024

Note 8 Aksjekapital og aksjonærinformasjon

Aksjekapitalen består av 38 aksjer à kr. 2 000,- til sammen kr. 76 000.
Samtlige aksjer eies pr. 31.12.2024 av Katharina Mosseng.

Note 9 Nærstående parter/konsernforhold

Nærstående parter er tilknyttet selskap Seafood Invest AS, med underliggende datterselskaper Lofoten Sjøprodukter AS, Napp Sjømat AS, Lofoten Seafood AS og Lofoten Sjømatsenter AS. K.A.R Invest AS eier 15,1 % av samlet aksjekapital og 25 % av B-aksjene i Seafood Invest AS.

Selskapets samlede fordringer og gjeld til nærstående selskaper fremgår av note 5.

Som nærstående part regnes også selskapets aksjonær, som er ansatt i annet konsernselskap og mottar lønn og godtgjørelser på normale betingelser. Utover dette har det ikke skjedd noen transaksjoner med nærstående parter.

Note 10 Finansieringsanalyse

	2024	2023
Kontantstrømsanalyse		
<i>Likvider tilført/brukt på virksomheten</i>		
Årsresultat før skatt	6 079 517	-54 448
Utdelt utbytte	-1 000 000	-550 000
Betalbar skatt	0	0
Tilført fra årets virksomhet	5 079 517	-604 448
Endring fordringer	-3 282 563	2 706 794
Endring annen kortsiktig gjeld	- 5 212	-998 665
Netto likviditetstilførsel fra virksomheten	1 791 742	1 103 681
<i>Likvider brukt på investeringer</i>		
Investeringer eiendom	0	0
Innløsning aksjer ved fusjon	0	2 178 000
	0	2 178 000
<i>Likvider tilført/brukt på finansiering</i>		
Kapitalendring fra innfusjonert selskap	0	-1 994 446
Netto likvider tilført/brukt til finansiering	0	-1 994 446
<i>Netto endring av likvider gjennom året</i>		
Virksomheten	1 791 742	1 103 681
Investeringer	0	2 178 046
Finansiering	0	-1 994 446
Netto endring likvider gjennom året	1 791 742	1 287 280
Likviditetsbeholdning 01.01	3 287 908	2 000 628
Likviditetsbeholdning 31.12.	5 079 650	3 287 908