



ÅRSREGNSKAPET FOR REGNSKAPSÅRET 2023 - GENERELL INFORMASJON

Enheten

Organisasjonsnummer:	898 988 562
Organisasjonsform:	Aksjeselskap
Foretaksnavn:	OPNII AS
Forretningsadresse:	Hoslebakken 5 1362 HOSLE

Regnskapsår

Årsregnskapets periode:	01.01.2023 - 31.12.2023
-------------------------	-------------------------

Konsern

Morselskap i konsern:	Ja
Konsernregnskap lagt ved:	Nei

Regnskapsregler

Regler for små foretak benyttet:	Ja
Benyttet ved utarbeidelsen av årsregnskapet til selskapet:	Regnskapslovens alminnelige regler

Årsregnskapet fastsatt av kompetent organ

Bekreftet av representant for selskapet:	Jarle Holt
Dato for fastsettelse av årsregnskapet:	30.06.2024

Grunnlag for avgivelse

År 2023: Årsregnskapet er elektronisk innlevert
År 2022: Tall er hentet fra elektronisk innlevert årsregnskap fra 2023

Det er ikke krav til at årsregnskapet m.v. som sendes til Regnskapsregisteret er undertegnet. Kontrollen på at dette er utført ligger hos revisor/enhetens øverste organ. Sikkerheten ivaretas ved at innsender har rolle/rettighet for innsending av årsregnskapet via Altinn, og ved at det bekreftes at årsregnskapet er fastsatt av kompetent organ.

Brønnøysundregistrene, 13.07.2025



Resultatregnskap

Beløp i: NOK	Note	2023	2022
RESULTATREGNSKAP			
Inntekter			
Salgsinntekt		0	4 000
Annen driftsinntekt		80 000	70 000
Sum inntekter		80 000	74 000
Kostnader			
Annen driftskostnad	1	110 078	114 280
Sum kostnader		110 078	114 280
Driftsresultat		-30 078	-40 280
Finansinntekter og finanskostnader			
Inntekt på investering i datterselskap og tilknyttet selskap		179 521	190 630
Renteinntekt fra foretak i samme konsern	2	117	0
Sum finansinntekter		179 638	190 630
Rentekostnad til foretak i samme konsern	2	26 575	31 752
Annen rentekostnad		13 837	7 900
Annen finanskostnad		848	5
Sum finanskostnader		41 260	39 657
Netto finans		138 378	150 974
Resultat før skattekostnad		108 300	110 693
Skattekostnad	3, 4	0	0
Årsresultat		108 300	110 693
Overføringer og disponeringer			
Udekket tap	5	108 300	110 693
Sum overføringer og disponeringer		108 300	110 693



Balanse

Beløp i: NOK	Note	2023	2022
BALANSE - EIENDELER			
Anleggsmidler			
Immaterielle eiendeler			
Utvikling	6	1 948 006	1 948 006
Sum immaterielle eiendeler		1 948 006	1 948 006
Varige driftsmidler			
Sum varige driftsmidler		0	0
Finansielle anleggsmidler			
Investering i datterselskap	7	30 000	30 000
Sum finansielle anleggsmidler		30 000	30 000
Sum anleggsmidler		1 978 006	1 978 006
Omløpsmidler			
Varer			
Varer		258 235	258 235
Sum varer		258 235	258 235
Fordringer			
Kundefordringer		408 000	328 000
Andre kortsiktige fordringer		14 551	14 692
Konsernfordringer	2	392 169	197 565
Sum fordringer		814 720	540 257
Investeringer		0	0
Bankinnskudd, kontanter og lignende		21 754	13 258
Bankinnskudd, kontanter og lignende		21 754	13 258
Sum bankinnskudd, kontanter og lignende		21 754	13 258
Sum omløpsmidler		1 094 709	811 751
SUM EIENDELER		3 072 715	2 789 757



Balanse

Beløp i: NOK	Note	2023	2022
BALANSE - EGENKAPITAL OG GJELD			
Egenkapital			
Innskutt egenkapital			
Aksjekapital	5, 8	30 000	30 000
Sum innskutt egenkapital		30 000	30 000
Opptjent egenkapital			
Udekket tap	5	3 940 294	4 048 595
Sum opptjent egenkapital		-3 940 294	-4 048 595
Sum egenkapital		-3 910 294	-4 018 595
Gjeld			
Langsiktig gjeld			
Sum avsetninger for forpliktelser		0	0
Annen langsiktig gjeld			
Øvrig langsiktig gjeld		698 513	2 176 213
Sum annen langsiktig gjeld		698 513	2 176 213
Sum langsiktig gjeld		698 513	2 176 213
Kortsiktig gjeld			
Leverandørgjeld		40 865	29 660
Kortsiktig konserngjeld	2	5 728 089	4 250 694
Annen kortsiktig gjeld	2	515 542	351 784
Sum kortsiktig gjeld		6 284 496	4 632 138
Sum gjeld		6 983 009	6 808 351
SUM EGENKAPITAL OG GJELD		3 072 715	2 789 757



Brønnøysundregistrene

ÅRSREGNSKAP FOR REGNSKAPSÅRET 2023 - GENERELL INFORMASJON

Journalnummer: 2024 632313

Enheten

Organisasjonsnummer: 898 988 562
Organisasjonsform: Aksjeselskap
Foretaksnavn: OPNII AS
Forretningsadresse: Hoslebakken 5
1362 HOSLE

Regnskapsår

Årsregnskapets periode: 01.01.2023 - 31.12.2023

Konsern

Morselskap i konsern: Ja
Konsernregnskap lagt ved: Nei

Regnskapsregler

Regler for små foretak benyttet: Ja
Benyttet ved utarbeidelsen av
årsregnskapet til selskapet: Regnskapslovens alminnelige regler

Årsregnskapet fastsatt av kompetent organ

Bekreftet av representant for selskapet: Jarle Holt
Dato for fastsettelse av årsregnskapet: 30.06.2024

Revisjon

Selskapet har besluttet at årsregnskapet
ikke skal revideres: Ja
Årsregnskapet er utarbeidet av ekstern
autorisert regnskapsfører: Ja
Ekstern autorisert regnskapsfører har i
løpet av regnskapsåret bistått ved den
løpende regnskapsføringen eller utført
andre tjenester for selskapet enn å
utarbeide årsregnskapet: Ja

Grunnlag for avgivelse

År 2023: Årsregnskap er elektronisk innlevert.
År 2022: Tall er hentet fra elektronisk innlevert årsregnskap fra 2023.

Det er ikke krav til at årsregnskapet m.v. som sendes til Regnskapsregisteret er undertegnet. Kontrollen på at dette er utført ligger hos revisor/enhetens øverste organ. Sikkerheten ivaretas ved at innsender har rolle/rettighet for innsending av årsregnskapet via Altinn, og ved at det bekreftes at årsregnskapet er fastsatt av kompetent organ.

Brønnøysundregistrene, 13.07.2024

Brønnøysundregistrene
Postadresse: Postboks 900, 8910 Brønnøysund
Telefon: 75 00 75 00
E-post: firmapost@brreg.no Internett: www.brreg.no
Organisasjonsnummer: 974 760 673



Organisasjonsnr: 898 988 562
OPNII AS

RESULTATREGNSKAP

Beløp i: NOK	Note	2023	2022
RESULTATREGNSKAP			
Inntekter			
Salgsinntekt		0	4 000
Annen driftsinntekt		80 000	70 000
Sum inntekter		80 000	74 000
Kostnader			
Annen driftskostnad	1	110 078	114 280
Sum kostnader		110 078	114 280
Driftsresultat		-30 078	-40 280
Finansinntekter og finanskostnader			
Inntekt på investering i datterselskap og tilknyttet selskap		179 521	190 630
Renteinntekt fra foretak i samme konsern	2	117	0
Sum finansinntekter		179 638	190 630
Rentekostnad til foretak i samme konsern	2	26 575	31 752
Annen rentekostnad		13 837	7 900
Annen finanskostnad		848	5
Sum finanskostnader		41 260	39 657
Netto finans		138 378	150 974
Resultat før skattekostnad		108 300	110 693
Skattekostnad	3, 4	0	0
Årsresultat		108 300	110 693
Overføringer og disponeringer			
Udekket tap	5	108 300	110 693
Sum overføringer og disponeringer		108 300	110 693



Organisasjonsnr: 898 988 562
OPNII AS

BALANSE

Beløp i: NOK	Note	2023	2022
BALANSE - EIENDELER			
Anleggsmidler			
Immaterielle eiendeler			
Utvikling	6	1 948 006	1 948 006
Sum immaterielle eiendeler		1 948 006	1 948 006
Varige driftsmidler			
Sum varige driftsmidler		0	0
Finansielle anleggsmidler			
Investering i datterselskap	7	30 000	30 000
Sum finansielle anleggsmidler		30 000	30 000
Sum anleggsmidler		1 978 006	1 978 006
Omløpsmidler			
Varer			
Varer		258 235	258 235
Sum varer		258 235	258 235
Fordringer			
Kundefordringer		408 000	328 000
Andre kortsiktige fordringer		14 551	14 692
Konsernfordringer	2	392 169	197 565
Sum fordringer		814 720	540 257
Investeringer			
Sum investeringer		0	0
Bankinnskudd, kontanter og lignende			
Bankinnskudd, kontanter og lignende		21 754	13 258
Sum bankinnskudd, kontanter og lignende		21 754	13 258
Sum omløpsmidler		1 094 709	811 751
SUM EIENDELER		3 072 715	2 789 757
BALANSE - EGENKAPITAL OG GJELD			
Egenkapital			
Innskutt egenkapital			
Aksjekapital	5, 8	30 000	30 000



Sum innskutt egenkapital		30 000	30 000
Opptjent egenkapital			
Udekket tap	5	3 940 294	4 048 595
Sum opptjent egenkapital		-3 940 294	-4 048 595
Sum egenkapital		-3 910 294	-4 018 595
Gjeld			
Langsiktig gjeld			
Sum avsetninger for forpliktelser		0	0
Annen langsiktig gjeld			
Øvrig langsiktig gjeld		698 513	2 176 213
Sum annen langsiktig gjeld		698 513	2 176 213
Sum langsiktig gjeld		698 513	2 176 213
Kortsiktig gjeld			
Leverandørgjeld		40 865	29 660
Kortsiktig konserngjeld	2	5 728 089	4 250 694
Annen kortsiktig gjeld	2	515 542	351 784
Sum kortsiktig gjeld		6 284 496	4 632 138
Sum gjeld		6 983 009	6 808 351
SUM EGENKAPITAL OG GJELD		3 072 715	2 789 757



Organisasjonsnr: 898 988 562
OPNII AS

NOTEOPPLYSNINGER - SELSKAP - alle poster oppgitt i hele tall

Note

Regnskapsprinsipper

Årsregnskapet er satt opp i samsvar med regnskapsloven og god regnskapsskikk for små foretak. Inntektsføring Inntektsføring ved salg av varer skjer på leveringstidspunktet. Tjenester inntektsføres i takt med utførelsen
Klassifisering og vurdering av balanseposter Anleggsmidler er eiendeler bestemt til varig eie eller bruk. Eiendeler som er knyttet til varekretsløpet er klassifisert som omløpsmidler. Fordringer klassifiseres som omløpsmidler hvis de forfaller til betaling innen ett år etter transaksjonsdagen. Tilsvarende klassifiseres gjeld som kortsiktig hvis gjelden forfaller til betaling innen ett år. Omløpsmidler vurderes til laveste av anskaffelseskost og virkelig verdi. Kortsiktig gjeld balanseføres til nominelt beløp på etableringstidspunktet. Anleggsmidler vurderes til anskaffelseskost. Varige anleggsmidler avskrives etter en fornuftig avskrivningsplan. Anleggsmidlene nedskrives til virkelig verdi ved verdifall som ikke forventes å være forbigående. Langsiktig gjeld med unntak av andre avsetninger balanseføres til nominelt beløp på etableringstidspunktet. Fordringer Kundefordringer og andre fordringer er oppført i balansen til pålydende etter fradrag for avsetning til forventet tap. Avsetning til tap gjøres på grunnlag av individuelle vurderinger av de enkelte fordringene. Varebeholdninger Lager av innkjøpte varer er verdsatt til laveste verdi av anskaffelseskost etter FIFO- prinsippet og virkelig verdi. Det foretas nedskrivning for påregnelig ukurans. Skatt Skattekostnaden i resultatregnskapet omfatter både periodens betalbare skatt og endring i utsatt skatt. Utsatt skatt er beregnet med 22% på grunnlag av de midlertidige forskjeller som eksisterer mellom regnskapsmessige og skattemessige verdier, samt skattemessig underskudd til fremføring ved utgangen av regnskapsåret. Skatteøkende og skattereduserende midlertidige forskjeller som reverserer eller kan reversere i samme periode er fastsatt og skattevirkningen er beregnet på nettogrunnlaget. Selskapet har ikke endret regnskapsprinsipp fra 2022 til 2023.

Note

1

Antall årsverk i regnskapsåret
0.00

Sum	Beløp
Balanseført verdi 31.12.	Varige driftsmidler Immaterielle eiend.

Konsernregnskap

Morselskapet sitt navn



Årsoppgjør for

OPNII AS

898988562

01.01.2023 - 31.12.2023

Innhold	Side
Resultatregnskap	2
Eiendeler	3
Egenkapital og gjeld	4
Noter	5



OPNII AS
898 988 562

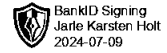


Resultatregnskap

	Note	2023	2022
Driftsinntekter			
Salgsinntekt		0	4 000
Annen driftsinntekt		80 000	70 000
Sum driftsinntekter		80 000	74 000
Driftskostnader			
Annen driftskostnad	1	-110 078	-114 280
Sum driftskostnader		-110 078	-114 280
Driftsresultat		-30 078	-40 280
Finansinntekter			
Inntekt på investering i datterselskap og tilknyttet selskap		179 521	190 630
Renteinntekt fra foretak i samme konsern	2	117	0
Sum finansinntekter		179 638	190 630
Finanskostnader			
Rentekostnad til foretak i samme konsern	2	-26 575	-31 752
Annen rentekostnad		-13 837	-7 900
Annen finanskostnad		-848	-5
Sum finanskostnader		-41 260	-39 657
Netto finans		138 378	150 974
Resultat før skattekostnad		108 300	110 693
Skattekostnad	3, 4	0	0
Årsresultat		108 300	110 693
Overføringer			
Udekket tap	5	108 300	110 693
Sum overføringer		108 300	110 693



OPNII AS
898 988 562

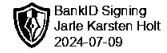


Balanse

	Note	31.12.2023	31.12.2022
EIENDELER			
Anleggsmidler			
Immaterielle eiendeler			
Utvikling	6	1 948 006	1 948 006
Sum immaterielle eiendeler		1 948 006	1 948 006
Finansielle anleggsmidler			
Investering i datterselskap	7	30 000	30 000
Sum finansielle anleggsmidler		30 000	30 000
Sum anleggsmidler		1 978 006	1 978 006
Omløpsmidler			
Varer			
Varer		258 235	258 235
Sum varer		258 235	258 235
Fordringer			
Kundefordringer		408 000	328 000
Kortsiktige konsernfordringer	2	392 169	197 565
Andre kortsiktige fordringer		14 551	14 692
Sum fordringer		814 720	540 257
Bankinnskudd, kontanter og lignende			
Bankinnskudd, kontanter og lignende		21 754	13 258
Sum bankinnskudd, kontanter og lignende		21 754	13 258
Sum omløpsmidler		1 094 709	811 751
SUM EIENDELER		3 072 715	2 789 757



OPNII AS
898 988 562



Balanse

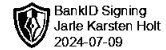
	Note	31.12.2023	31.12.2022
EGENKAPITAL OG GJELD			
Egenkapital			
Innskutt egenkapital			
Aksjekapital	5, 8	30 000	30 000
Sum innskutt egenkapital		30 000	30 000
Opptjent egenkapital			
Udekket tap	5	-3 940 294	-4 048 595
Sum opptjent egenkapital		-3 940 294	-4 048 595
Sum egenkapital		-3 910 294	-4 018 595
Gjeld			
Annen langsiktig gjeld			
Øvrig langsiktig gjeld		698 513	2 176 213
Sum annen langsiktig gjeld		698 513	2 176 213
Kortsiktig gjeld			
Leverandørgjeld		40 865	29 660
Kortsiktig konserngjeld	2	5 728 089	4 250 694
Annen kortsiktig gjeld	2	515 542	351 784
Sum kortsiktig gjeld		6 284 496	4 632 138
Sum gjeld		6 983 009	6 808 351
SUM EGENKAPITAL OG GJELD		3 072 715	2 789 757

Bærum, 30.06.2024

Jarle Karsten Holt
styrets leder



OPNII AS
898 988 562



Noter

Regnskapsprinsipper

Årsregnskapet er satt opp i samsvar med regnskapsloven og god regnskapsskikk for små foretak.

Inntektsføring

Inntektsføring ved salg av varer skjer på leveringstidspunktet. Tjenester inntektsføres i takt med utførelsen

Klassifisering og vurdering av balanseposter

Anleggsmidler er eiendeler bestemt til varig eie eller bruk. Eiendeler som er knyttet til varekretsløpet er klassifisert som omløpsmidler. Fordringer klassifiseres som omløpsmidler hvis de forfaller til betaling innen ett år etter transaksjonsdagen. Tilsvarende klassifiseres gjeld som kortsiktig hvis gjelden forfaller til betaling innen ett år.

Omløpsmidler vurderes til laveste av anskaffelseskost og virkelig verdi. Kortsiktig gjeld balanseføres til nominelt beløp på etableringstidspunktet. Anleggsmidler vurderes til anskaffelseskost. Varige anleggsmidler avskrives etter en fornuftig avskrivningsplan. Anleggsmidlene nedskrives til virkelig verdi ved verdifall som ikke forventes å være forbigående. Langsiktig gjeld med unntak av andre avsetninger balanseføres til nominelt beløp på etableringstidspunktet.

Fordringer

Kundefordringer og andre fordringer er oppført i balansen til pålydende etter fradrag for avsetning til forventet tap. Avsetning til tap gjøres på grunnlag av individuelle vurderinger av de enkelte fordringene.

Varebeholdninger

Lager av innkjøpte varer er verdsatt til laveste verdi av anskaffelseskost etter FIFO- prinsippet og virkelig verdi. Det foretas nedskrivning for påregnelig ukurans.

Skatt

Skattekostnaden i resultatregnskapet omfatter både periodens betalbare skatt og endring i utsatt skatt. Utsatt skatt er beregnet med 22% på grunnlag av de midlertidige forskjeller som eksisterer mellom regnskapsmessige og skattemessige verdier, samt skattemessig underskudd til fremføring ved utgangen av regnskapsåret. Skatteøkende og skattereduserende midlertidige forskjeller som reverserer eller kan reversere i samme periode er fastsatt og skattevirkningen er beregnet på nettogrunnlaget.

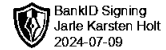
Selskapet har ikke endret regnskapsprinsipp fra 2022 til 2023.

Note 1 - Antall årsverk

Selskapet har ikke hatt ansatte i løpet av regnskapsåret.



OPNII AS
898 988 562



Note 2 - Mellomværender konsern-/ tilknyttede selskaper

Kortsiktige fordringer	2023	2022
Mottatt konsernbidrag	179 521	190 630
Netaccount Regnskap AS	212 648	6 935
	392 169	197 565

Kortsiktig gjeld	2023	2022
Holjo Invest AS	1 420 336	1 396 425
Overskudd AS	3 649 235	2 420 716
Overskudd Opplæring AS	648 518	433 552
Bento Invest AS	515 542	351 784
	6 233 631	4 602 477

Renteinntekt konsern	2023	2022
Netaccount Regnskap AS	117	0
	117	0

Rentekostnad konsern og tilknyttet selskap	2023	2022
Holjo Invest AS	13 825	13 729
Overskudd AS	6 784	14 485
Overskudd Opplæring AS	5 966	3 178
Bento Invest AS	13 758	7 900
	40 333	39 292

Note 3 - Spesifisering av skatt

Skattepliktig inntekt	2023	2022
Resultat før skatt	108 300	110 693
Permanente forskjeller	-179 521	-190 630
+/- Endring i midlertidige forskjeller	0	0
- Anvendelse av fremførbart underskudd	-108 300	-110 693
+/- Mottatt/avgitt konsernbidrag	179 521	190 630
Skattepliktig inntekt	0	0

Note 4 - Midlertidige forskjeller - utsatt skatt/skattefordel

Utsatt skatt/utsatt skattefordel i balansen avsettes på grunnlag av forskjeller mellom regnskapsmessige og skattemessige verdier i henhold til norsk regnskapsstandard for skatt.

Midlertidige skatteøkende og skattereduserende forskjeller som kan utlignes er nettoført.

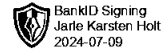
Midlertidige forskjeller knyttet til:	01.01.2023	31.12.2023	Endring
Anleggsmidler	0	0	0
Fremførbart underskudd	-1 479 208	-1 370 908	-108 300
Netto forskjeller	-1 479 208	-1 370 908	-108 300
Skattereduserende forskjeller som ikke kan utlignes	1 479 208	1 370 908	108 300
Sum midlertidige forskjeller som påvirker betalbar skatt	0	0	0
Utsatt skatt 31.12.2023 basert på 22 %	0	0	0

Mer om midlertidige forskjeller - utsatt skatt/skattefordel

Utsatt skattefordel er ikke balanseført ihht. GRFS for små foretak.



OPNII AS
898 988 562



Note 5 - Egenkapital

	Aksjekapital	Udekket tap	Sum
Egenkapital 31.12.2022	30 000	-4 048 595	-4 018 595
Årsresultat	0	108 300	108 300
Egenkapital 31.12.2023	30 000	-3 940 294	-3 910 294

Mer om egenkapital

Selskapets egenkapital er tapt. Styrets handleplikt ihht. AL § 3-5 har inntrådt. Selskapets direkte og indirekte aksjonær har fordringer på selskapet som kan konverteres til egenkapital om nødvendig. Årsregnskapet er derfor avlagt under forutsetning om fortsatt drift.

Note 6 - Immaterielle eiendeler/ Varige driftsmidler

	Forskning og Patenter, lisenser utvikling		Sum
Anskaffelseskost 01.01.	1 948 006	1 180 520	3 128 526
Anskaffelseskost 01.01.	1 948 006	1 180 520	3 128 526
Akkumulerte avskrivninger og nedskrivninger 01.01.	0	1 180 520	1 180 520
Akkumulerte avskrivninger og nedskrivninger 31.12.	0	1 180 520	1 180 520
Balanseført verdi 31.12.	1 948 006	0	1 948 006

Selskapets immaterielle eiendeler består av software, hardware og annen teknologi osm blir utviklet innenfor Skattefunn-prosjekt.

Siden den immaterielle eiendelen ennå ikke har en definert levetid og ikke har et åpenbart verdifall gjøres det ikke avskrivninger av gjenstående verdi.

Forskning og utvikling (FOU) ble videreført i Opnii AS etter at virksomhet og tidligere opparbeidede FOU resultater ble overført til Overskudd AS. Aktivert FOU vil kunne ha en betydelig verdi ettersom partene tar sikte på å inngå en avtale om utnyttelse av disse. Begge parter forutsetter at verdien tilsvarer balanseført verdi i Opnii AS

Note 7 - Investering i datterselskap

Datterselskap er bokført etter kostmetoden.

Selskap	Forretningskontor	Eierandel	Anskaffelseskost	Bokført verdi
Netaccount Regnskap AS	Bærum	100 %	30 000	30 000

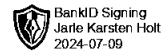
Selskapet kommer inn under reglene for små foretatak i regnskapsloven og har således valgt å ikke utarbeide konsernregnskap.

Note 8 - Aksjekapital

Aksjeklasse	Antall aksjer	Aksjenes pålydende	Bokført verdi
Ordinære	30	1 000	30 000



OPNII AS
898 988 562



<u>Aksjonærer</u>	<u>Antall aksjer</u>	<u>Eierandel %</u>	<u>Aksjeklasse</u>
Overskudd AS	30	100,00	Ordinære