



ÅRSREGNSKAPET FOR REGNSKAPSÅRET 2022 - GENERELL INFORMASJON

Enheten

Organisasjonsnummer: 989 229 168
Organisasjonsform: Aksjeselskap
Foretaksnavn: LITLABØ HOLDING AS
Forretningsadresse: Kviteluren 8
5414 STORD

Regnskapsår

Årsregnskapets periode: 01.01.2022 - 31.12.2022

Konsern

Morselskap i konsern: Nei

Regnskapsregler

Regler for små foretak benyttet: Ja
Benyttet ved utarbeidelsen av årsregnskapet til selskapet: Regnskapslovens alminnelige regler

Årsregnskapet fastsatt av kompetent organ

Bekreftet av representant for selskapet: Olav Litlabø
Dato for fastsettelse av årsregnskapet: 15.03.2023

Grunnlag for avgivelse

År 2022: Årsregnskapet er elektronisk innlevert
År 2021: Tall er hentet fra elektronisk innlevert årsregnskap fra 2022

Det er ikke krav til at årsregnskapet m.v. som sendes til Regnskapsregisteret er undertegnet. Kontrollen på at dette er utført ligger hos revisor/enhetens øverste organ. Sikkerheten ivaretas ved at innsender har rolle/rettighet for innsending av årsregnskapet via Altinn, og ved at det bekreftes at årsregnskapet er fastsatt av kompetent organ.

Brønnøysundregistrene, 10.07.2024



Resultatregnskap

Beløp i: NOK	Note	2022	2021
RESULTATREGNSKAP			
Inntekter			
Sum inntekter		0	0
Kostnader			
Annen driftskostnad	1,2	222 736	11 563
Sum kostnader		222 736	11 563
Driftsresultat		-222 736	-11 563
Finansinntekter og finanskostnader			
Inntekt på andre investeringer	1	125 000	
Annen renteinntekt		93 020	
Annen finansinntekt	1	14 684 407	118
Sum finansinntekter		0	0
Annen finanskostnad		564	604
Sum finanskostnader		0	0
Netto finans		14 901 863	-486
Ordinært resultat før skattekostnad		14 679 127	-12 050
Ordinært resultat etter skattekostnad		14 679 127	-12 050
Årsresultat		14 679 127	-12 050
Totalresultat		14 679 127	-12 050
Overføringer og disponeringer			
Overføringer til/fra annen egenkapital		14 679 127	-12 050
Sum overføringer og disponeringer		14 679 127	-12 050



Balanse

Beløp i: NOK	Note	2022	2021
BALANSE - EIENDELER			
Anleggsmidler			
Immaterielle eiendeler			
Sum immaterielle eiendeler		0	0
Varige driftsmidler			
Sum varige driftsmidler		0	0
Finansielle anleggsmidler			
Investeringer i tilknyttet selskap	1		1 650 000
Sum finansielle anleggsmidler		0	1 650 000
Sum anleggsmidler		0	1 650 000
Omløpsmidler			
Varer			
Sum varer		0	0
Fordringer			
Kundefordringer	1	12 234	
Andre fordringer	1	65 802	
Sum fordringer	4	78 037	0
Investeringer			
Sum investeringer		0	0
Bankinnskudd, kontanter og lignende			
Bankinnskudd, kontanter og lignende		15 452 570	33 846
Sum bankinnskudd, kontanter og lignende		15 452 570	33 846
Sum omløpsmidler		15 530 607	33 846
SUM EIENDELER		15 530 607	1 683 846

BALANSE - EGENKAPITAL OG GJELD



Balanse

Beløp i: NOK	Note	2022	2021
Egenkapital			
Innskutt egenkapital			
Selskapskapital		700 000	700 000
Overkurs		1 188	1 188
Annen innskutt egenkapital		0	0
Sum innskutt egenkapital		701 188	701 188
Opptjent egenkapital			
Annen egenkapital		14 761 784	382 658
Sum opptjent egenkapital		14 761 784	382 658
Sum egenkapital	3	15 462 972	1 083 846
Gjeld			
Langsiktig gjeld			
Sum avsetninger for forpliktelser		0	0
Annen langsiktig gjeld			
Øvrig langsiktig gjeld			600 000
Sum annen langsiktig gjeld		0	0
Sum langsiktig gjeld		0	600 000
Kortsiktig gjeld			
Leverandørgjeld		14 385	
Annen kortsiktig gjeld		53 250	
Sum kortsiktig gjeld		67 635	0
Sum gjeld	4	67 635	600 000
SUM EGENKAPITAL OG GJELD		15 530 607	1 683 846



Brønnøysundregistrene

ÅRSREGNSKAP FOR REGNSKAPSÅRET 2022 - GENERELL INFORMASJON

Journalnummer: 2023 355996

Enheten

Organisasjonsnummer: 989 229 168
Organisasjonsform: Aksjeselskap
Foretaksnavn: LITLABØ HOLDING AS
Forretningsadresse: Kviteluren 8
5414 STORD

Regnskapsår

Årsregnskapets periode: 01.01.2022 - 31.12.2022

Konsern

Morselskap i konsern: Nei

Regnskapsregler

Regler for små foretak benyttet: Ja
Benyttet ved utarbeidelsen av
årsregnskapet til selskapet: Regnskapslovens alminnelige regler

Årsregnskapet fastsatt av kompetent organ

Bekreftet av representant for selskapet: Olav Litlabø
Dato for fastsettelse av årsregnskapet: 15.03.2023

Revisjon

Selskapet har besluttet at årsregnskapet
ikke skal revideres: Ja
Årsregnskapet er utarbeidet av ekstern
autorisert regnskapsfører: Ja
Ekstern autorisert regnskapsfører har i
løpet av regnskapsåret bistått ved den
løpende regnskapsføringen eller utført
andre tjenester for selskapet enn å
utarbeide årsregnskapet: Ja

Grunnlag for avgivelse

År 2022: Årsregnskap er elektronisk innlevert.
År 2021: Tall er hentet fra elektronisk innlevert årsregnskap fra 2022.

Det er ikke krav til at årsregnskapet m.v. som sendes til Regnskapsregisteret er undertegnet. Kontrollen på at dette er utført ligger hos revisor/enhetens øverste organ. Sikkerheten ivaretas ved at innsender har rolle/rettighet for innsending av årsregnskapet via Altinn, og ved at det bekreftes at årsregnskapet er fastsatt av kompetent organ.

Brønnøysundregistrene, 18.04.2023

Brønnøysundregistrene
Postadresse: Postboks 900, 8910 Brønnøysund
Telefon: 75 00 75 00
E-post: firmapost@brreg.no Internett: www.brreg.no
Organisasjonsnummer: 974 760 673



Organisasjonsnr: 989 229 168
LITLABØ HOLDING AS

RESULTATREGNSKAP

Beløp i: NOK	Note	2022	2021
RESULTATREGNSKAP			
Inntekter			
Sum inntekter		0	0
Kostnader			
Annen driftskostnad	1,2	222 736	11 563
Sum kostnader		222 736	11 563
Driftsresultat		-222 736	-11 563
Finansinntekter og finanskostnader			
Inntekt på andre investeringer	1	125 000	
Annen renteinntekt		93 020	
Annen finansinntekt	1	14 684 407	118
Sum finansinntekter		0	0
Annen finanskostnad		564	604
Sum finanskostnader		0	0
Netto finans		14 901 863	-486
Ordinært resultat før skattekostnad		14 679 127	-12 050
Ordinært resultat etter skattekostnad		14 679 127	-12 050
Årsresultat		14 679 127	-12 050
Totalresultat		14 679 127	-12 050
Overføringer og disponeringer			
Overføringer til/fra annen egenkapital		14 679 127	-12 050
Sum overføringer og disponeringer		14 679 127	-12 050



Organisasjonsnr: 989 229 168
LITLABØ HOLDING AS

BALANSE

Beløp i: NOK	Note	2022	2021
BALANSE - EIENDELER			
Anleggsmidler			
Immaterielle eiendeler			
Sum immaterielle eiendeler		0	0
Varige driftsmidler			
Sum varige driftsmidler		0	0
Finansielle anleggsmidler			
Investeringer i tilknyttet selskap			
Sum finansielle anleggsmidler	1	0	1 650 000
Sum anleggsmidler		0	1 650 000
Omløpsmidler			
Varer			
Sum varer		0	0
Fordringer			
Kundefordringer	1	12 234	
Andre fordringer	1	65 802	
Sum fordringer	4	78 037	0
Investeringer			
Sum investeringer		0	0
Bankinnskudd, kontanter og lignende			
Bankinnskudd, kontanter og lignende		15 452 570	33 846
Sum bankinnskudd, kontanter og lignende		15 452 570	33 846
Sum omløpsmidler		15 530 607	33 846
SUM EIENDELER		15 530 607	1 683 846
BALANSE - EGENKAPITAL OG GJELD			
Egenkapital			
Innskutt egenkapital			
Selskapskapital		700 000	700 000
Overkurs		1 188	1 188
Annen innskutt egenkapital		0	0
Sum innskutt egenkapital		701 188	701 188



Opptjent egenkapital			
Annen egenkapital		14 761 784	382 658
Sum opptjent egenkapital		14 761 784	382 658
Sum egenkapital	3	15 462 972	1 083 846
Gjeld			
Langsiktig gjeld			
Sum avsetninger for forpliktelses		0	0
Annen langsiktig gjeld			
Øvrig langsiktig gjeld			600 000
Sum annen langsiktig gjeld		0	0
Sum langsiktig gjeld		0	600 000
Kortsiktig gjeld			
Leverandørgjeld		14 385	
Annen kortsiktig gjeld		53 250	
Sum kortsiktig gjeld		67 635	0
Sum gjeld	4	67 635	600 000
SUM EGENKAPITAL OG GJELD		15 530 607	1 683 846



Organisasjonsnr: 989 229 168
LITLABØ HOLDING AS

NOTEOPPLYSNINGER - SELSKAP - alle poster oppgitt i hele tall

Note

1

Regnskapsprinsipper

Årsregnskapet er satt opp i samsvar med gjeldende regnskapslov. Det er utarbeidet etter norske regnskapsstandarder og god regnskapsskikk for små foretak. Det foreligger ingen endringer i regnskapsprinsipper og vurdering av regnskapsposter dette driftsåret i forhold til foregående år. Klassifisering/ vurdering av balanseposter. Omløpsmidler og kortsiktig gjeld omfatter poster som knytter seg til verdikretsløpet eller som forfaller til betaling tilnærmet innen ett år etter balansedagen. Øvrige poster er klassifisert som anleggsmidler og omfatter poster bestemt til varig eie eller bruk. Omløpsmidler vurderes til laveste av anskaffelseskost og virkelig verdi. Kortsiktig gjeld balanseføres til nominelt beløp på etableringstidspunktet. Anleggsmidler vurderes til anskaffelseskost men nedskrives til virkelig verdi når verdifall forventes å ikke være av forbigående art. Anleggsmidler med begrenset økonomisk levetid avskrives planmessig. Langsiktig gjeld balanseføres til nominelt beløp på etableringstidspunktet redusert med årlig nedbetaling iht. avdragsplan. Fordringer Kundefordringer og andre kortsiktige fordringer er oppført i balansen til pålydende. Det er, etter en individuell vurdering, avsatt kr. 75.000 i påregnelig tap. Årets endring i avsetning for påregnelig tap utgjør samme beløp og fremkommer i resultatregnskapet som annen driftskostnad. For øvrig anses fordringene som reelle. Skatter. Årets resultatregnskap er ikke belastet med betalbare skatter eller endring i utsatt skatt/skattefordel. Aksjer. Aksjer klassifisert som anleggsmidler er solgt i 2022. Regnskapsmessig gevinst utgjør kr. 14.684.407,15 og fremkommer i resultatregnskapet som annen finansinntekt. Det er mottatt utbytte fra samme selskap i 2022 på kr 125.000 og fremkommer i resultatregnskapet som inntekt på investering i tilknyttet selskap.

Note

1

Er det usikkerhet om fortsatt drift?: Nei

Note

Antall årsverk i regnskapsåret
0.00

Note

2

Spesifisering av resultatregnskapet

Lønnkostnader



Mer om årsverk og lønn

Selskapet er et holdingselskap og har ingen ansatte.

<u>Sum</u>	<u>Beløp</u>
<u>Balanseført verdi 31.12.</u>	<u>Varige driftsmidler Immaterielle eiend.</u>

Konsernregnskap

Morselskapet sitt navn

Forretningskontor for morselskapet

Begrunnelse for at datterselskap er utelatt fra konsolideringen

Konsern, tilknyttet selskap m.v. - fordringer og gjeld

Fordringer

<u>Samlet beløp - tilknyttet selskap</u>	<u>Årets</u>	<u>Fjorårets</u>
<u>Samlet beløp - foretak i samme konsern</u>	<u>Årets</u>	<u>Fjorårets</u>
<u>Samlet beløp - foretak i samme konsern</u>	<u>Årets</u>	<u>Fjorårets</u>
<u>Samlet beløp - felles kontrollert virksomhet</u>	<u>Årets</u>	<u>Fjorårets</u>
<u>Pantstillelse</u>	<u>Beløp</u>	

Note

<u>Beholdning av egne aksjer</u>	<u>Antall</u>	<u>Pålydende</u>	<u>Andel av aksjek.</u>
----------------------------------	---------------	------------------	-------------------------

Erverv

Endringer i beholdning av aksjer i løpet av regnskapsåret

Avhendelse

Endringer i beholdning av aksjer i løpet av regnskapsåret

Samvirkeforetak



Vedtektsbestemmelser/årsmøtevedtak/forslag til vedtak om medlemskapskonti

Mer om aksjer

Note

2


Lån og sikkerhetsstillelse til medlemmer

Er det gitt lån eller sikkerhetsstillelse til ledende personer: Nei

Opplysninger om:

Medlemmer av:

Mer om lån og sikkerhetsstillelse



Litlabø Holding AS

Org.nr. 989 229 168



Litlabø Holding AS

Resultatregnskap

	Note	2022	2021
RESULTATREGNSKAP			
DRIFTSKOSTNADER			
Annen driftskostnad	1,2	222 736,25	11 563,00
SUM DRIFTSKOSTNADER		222 736,25	11 563,00
DRIFTSRESULTAT		-222 736,25	-11 563,00
FINANSINTEKTER OG FINANSKOSTNADER			
Inntekt på investering i tilknyttet selskap	1	125 000,00	0,00
Annen renteinntekt		93 020,00	0,00
Annen finansinntekt	1	14 684 407,15	118,00
Annen finanskostnad		564,00	604,50
RESULTAT AV FINANSPOSTER		14 901 863,15	-486,50
ORDINÆRT RESULTAT FØR SKATTEKOSTNAD		14 679 126,90	-12 049,50
ORDINÆRT RESULTAT		14 679 126,90	-12 049,50
ÅRSRESULTAT		14 679 126,90	-12 049,50
OVERFØRINGER			
Overført annen egenkapital		14 679 126,90	-12 049,50
SUM OVERFØRINGER		14 679 126,90	-12 049,50



Litlabø Holding AS

Balanse

	Note	2022	2021
BALANSE			
EIENDELER			
ANLEGGSMIDLER			
FINANSIELLE ANLEGGSMIDLER			
Investering i tilknyttet selskap	1	0,00	1 650 000,00
SUM FINANSIELLE ANLEGGSMIDLER		0,00	1 650 000,00
SUM ANLEGGSMIDLER		0,00	1 650 000,00
OMLØPSMIDLER			
FORDRINGER			
Kundefordringer	1	12 234,50	0,00
Andre fordringer	1	65 802,50	0,00
SUM FORDRINGER	4	78 037,00	0,00
BANKINNSKUDD OG KONTANTER			
Bankinnskudd,kontanter o.l.		15 452 570,40	33 845,50
SUM BANKINNSKUDD OG KONTANTER		15 452 570,40	33 845,50
SUM OMLØPSMIDLER		15 530 607,40	33 845,50
SUM EIENDELER		15 530 607,40	1 683 845,50



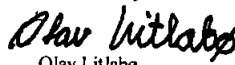
Litlabø Holding AS

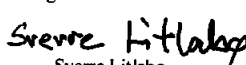
Balanse

	Note	2022	2021
EGENKAPITAL OG GJELD			
EGENKAPITAL			
INNSKUTT EGENKAPITAL			
Aksjekapital (100 aksjer a kr. 7000)		700 000,00	700 000,00
Overkurs		1 188,00	1 188,00
SUM INNSKUTT EGENKAPITAL		701 188,00	701 188,00
OPPTJENT EGENKAPITAL			
Annen egenkapital		14 761 784,40	382 657,50
SUM OPPTJENT EGENKAPITAL		14 761 784,40	382 657,50
SUM EGENKAPITAL	3	15 462 972,40	1 083 845,50
GJELD			
ANNEN LANGSIKTIG GJELD			
Øvrig langsiktig gjeld		0,00	600 000,00
SUM ANNEN LANGSIKTIG GJELD		0,00	600 000,00
KORTSIKTIG GJELD			
Leverandørgjeld		14 385,00	0,00
Annen kortsiktig gjeld		53 250,00	0,00
SUM KORTSIKTIG GJELD		67 635,00	0,00
SUM GJELD	4	67 635,00	600 000,00
SUM EGENKAPITAL OG GJELD		15 530 607,40	1 683 845,50

Stord, 15.03.2023

Styret for Litlabø Holding AS


Olav Litlabø
Styrets leder


Sverre Litlabø
Styremedlem/daglig leder



Litlabo Holding AS

NOTER TIL REGNSKAPET 2022

Note 1 Regnskapsprinsipper

Årsregnskapet er satt opp i samsvar med gjeldende regnskapslov. Det er utarbeidet etter norske regnskapsstandarder og god regnskapsskikk for små foretak. Det foreligger ingen endringer i regnskapsprinsipper og vurdering av regnskapsposter dette driftsåret i forhold til foregående år.

Klassifisering/ vurdering av balanseposter.

Omløpsmidler og kortsiktig gjeld omfatter poster som knytter seg til verdikretsløpet eller som forfaller til betaling tilnærmet innen ett år etter balansedagen.

Øvrige poster er klassifisert som anleggsmidler og omfatter poster bestemt til varig eie eller bruk.

Omløpsmidler vurderes til laveste av anskaffelseskost og virkelig verdi. Kortsiktig gjeld balanseføres til nominelt beløp på etableringstidspunktet.

Anleggsmidler vurderes til anskaffelseskost men nedskrives til virkelig verdi når verdifall forventes å ikke være av forbigående art.

Anleggsmidler med begrenset økonomisk levetid avskrives planmessig.

Langsiktig gjeld balanseføres til nominelt beløp på etableringstidspunktet redusert med årlig nedbetaling iht. avdragsplan.

Fordringer

Kundefordringer og andre kortsiktige fordringer er oppført i balansen til pålydende. Det er, etter en individuell vurdering, avsatt kr. 75.000 i påregnelig tap. Årets endring i avsetning for påregnelig tap utgjør samme beløp og fremkommer i resultatregnskapet som annen driftskostnad. For øvrig anses fordringene som reelle.

Skatter.

Årets resultatregnskap er ikke belastet med betalbare skatter eller endring i utsatt skatt/skattefordel.

Aksjer.

Aksjer klassifisert som anleggsmidler er solgt i 2022. Regnskapsmessig gevinst utgjør kr. 14.684.407,15 og fremkommer i resultatregnskapet som annen finansinntekt. Det er mottatt utbytte fra samme selskap i 2022 på kr 125.000 og fremkommer i resultatregnskapet som inntekt på investering i tilknyttet selskap.



Litlabø Holding AS

Note 2 Lønnskostnader, antall årsverk, godtgjørelser, lån til ansatte mv.

Lønnskostnader

Selskapet er et holdingselskap og har ingen ansatte.

Det er ikke ytelser til daglig leder/styret.

Note 3 Egenkapital

	Aksje- kapital	Overkurs	Annen egenkapital	Sum
Egenkapital pr.				
01.01. 2022	700.000	1.188	382.657	1.083.845
Tilleggsutbytte			-300.000	-300.000
Årets resultat			14.679.127	14.679.127
Egenkapital pr.				
31.12. 2022	700.000	1.188	14.761.784	15.462.972

Note 4 Fordringer og gjeld

Tekst	2022
Fordringer med forfall senere enn ett år	0
Gjeld med forfall etter år 2027	0

Note 5 Skatter

Betalbar skatt og årets skattegrunnlag fremkommer slik:

Årets skattegrunnlag:

Ordinært resultat før skattekostnad	kr	14.679.127
Permanente forskjeller	kr	-14.686.782
Endring i midlertidige forskjeller	kr	<u>75.000</u>
Skattemessig overskudd	kr	67.345
Underskudd til fremføring 1/1-2022	kr	<u>-177.114</u>
Underskudd til fremføring 31/12-2022	kr	<u>-109.769</u>

Regnskapet for 2022 er således ikke belastet med skattekostnad/skattegjeld.



Litlabo Holding AS

Midlertidige forskjeller:

Midlertidige forskjeller knyttet til:	31.12.22	31.12.21	Endring
Fordringer	-75.000	0	75.000
Underskudd til fremføring 31/12	-109.769	-177.114	-67.345
Grunnlag utsatt skattefordel	-184.769	-177.114	7.655
Utsatt skattefordel 22%	-40.649	-38.965	1.684

Utsatt skattefordel er ikke balanseført.