



ÅRSREGNSKAPET FOR REGNSKAPSÅRET 2023 - GENERELL INFORMASJON

Enheten

Organisasjonsnummer:	914 286 050
Organisasjonsform:	Aksjeselskap
Foretaksnavn:	NIVIS AS
Forretningsadresse:	c/o Planet Snow AS Hertzbergs gate 34 2318 HAMAR

Regnskapsår

Årsregnskapets periode:	01.01.2023 - 31.12.2023
-------------------------	-------------------------

Konsern

Morselskap i konsern:	Ja
Konsernregnskap lagt ved:	Ja

Regnskapsregler

Regler for små foretak benyttet:	Ja
Benyttet ved utarbeidelsen av årsregnskapet til selskapet:	Regnskapslovens alminnelige regler
Benyttet ved utarbeidelsen av årsregnskapet til konsernet:	Regnskapslovens alminnelige regler

Årsregnskapet fastsatt av kompetent organ

Bekreftet av representant for selskapet:	Carl Jørgen Nordberg
Dato for fastsettelse av årsregnskapet:	18.04.2024

Grunnlag for avgivelse

År 2023: Årsregnskapet er elektronisk innlevert
År 2022: Tall er hentet fra elektronisk innlevert årsregnskap fra 2023

Det er ikke krav til at årsregnskapet m.v. som sendes til Regnskapsregisteret er undertegnet. Kontrollen på at dette er utført ligger hos revisor/enhetens øverste organ. Sikkerheten ivaretas ved at innsender har rolle/rettighet for innsending av årsregnskapet via Altinn, og ved at det bekreftes at årsregnskapet er fastsatt av kompetent organ.

Brønnøysundregistrene, 05.08.2025



Resultatregnskap

Beløp i: NOK	Note	2023	2022
RESULTATREGNSKAP			
Inntekter			
Sum inntekter		0	0
Kostnader			
Annen driftskostnad	1	29 030	26 250
Sum kostnader		29 030	26 250
Driftsresultat		-29 030	-26 250
Finansinntekter og finanskostnader			
Inntekt på investering i datterselskap og tilknyttet selskap		60 000 000	100 000 000
Annen renteinntekt		698	51
Annen finansinntekt		400 561	242 350
Sum finansinntekter		60 401 259	100 242 401
Sum finanskostnader		0	0
Netto finans		60 401 259	100 242 401
Resultat før skattekostnad		60 372 229	100 216 151
Skattekostnad	2, 3	13 437	-3 727
Årsresultat		60 358 792	100 219 878
Overføringer og disponeringer			
Ordinært utbytte		60 000 000	80 000 000
Tilleggsutbytte		20 000 000	0
Annen egenkapital		-19 641 208	20 219 878
Sum overføringer og disponeringer		60 358 792	100 219 878



Balanse

Beløp i: NOK	Note	2023	2022
BALANSE - EIENDELER			
Anleggsmidler			
Immaterielle eiendeler			
Utsatt skattefordel	2, 3	0	13 437
Sum immaterielle eiendeler		0	13 437
Varige driftsmidler			
Sum varige driftsmidler		0	0
Finansielle anleggsmidler			
Investering i datterselskap	4	100 000	100 000
Investeringer i aksjer og andeler	5	8 855 162	8 855 162
Sum finansielle anleggsmidler		8 955 162	8 955 162
Sum anleggsmidler		8 955 162	8 968 599
Omløpsmidler			
Varer			
Fordringer			
Andre kortsiktige fordringer		1 000 000	1 000 000
Konsernfordringer		60 161 768	100 161 768
Sum fordringer		61 161 768	101 161 768
Investeringer			
Sum investeringer		0	0
Bankinnskudd, kontanter og lignende			
Bankinnskudd, kontanter og lignende		1 352 721	980 492
Sum bankinnskudd, kontanter og lignende		1 352 721	980 492
Sum omløpsmidler		62 514 489	102 142 260
SUM EIENDELER		71 469 651	111 110 859



Balanse

Beløp i: NOK	Note	2023	2022
BALANSE - EGENKAPITAL OG GJELD			
Egenkapital			
Innskutt egenkapital			
Aksjekapital	6, 7	40 000	40 000
Sum innskutt egenkapital		40 000	40 000
Opptjent egenkapital			
Annen egenkapital	7	826 628	20 467 836
Sum opptjent egenkapital		826 628	20 467 836
Sum egenkapital		866 628	20 507 836
Gjeld			
Langsiktig gjeld			
Sum avsetninger for forpliktelser		0	0
Annen langsiktig gjeld			
Sum annen langsiktig gjeld		0	0
Sum langsiktig gjeld		0	0
Kortsiktig gjeld			
Utbytte		60 000 000	80 000 000
Kortsiktig konserngjeld		10 603 023	10 603 023
Sum kortsiktig gjeld		70 603 023	90 603 023
Sum gjeld		70 603 023	90 603 023
SUM EGENKAPITAL OG GJELD		71 469 651	111 110 859



Konsernets resultatregnskap

Beløp i: NOK	Note	2023	2022
RESULTATREGNSKAP			
Inntekter			
Salgsinntekt	1	679 374 000	733 856 000
Annen driftsinntekt	1	955 000	918 000
Sum inntekter		680 329 000	734 774 000
Kostnader			
Varekostnad	2	494 342 000	505 527 000
Løønskostnad	3	23 232 000	22 176 000
Avskrivning på Varige driftsmidler	4	844 000	814 000
Annen driftskostnad		57 727 000	47 924 000
Sum kostnader		576 145 000	576 441 000
Driftsresultat		104 184 000	158 333 000
Finansinntekter og finanskostnader			
Annen renteinntekt		2 249 000	631 000
Annen finansinntekt		401 000	242 000
Sum finansinntekter		2 650 000	873 000
Annen rentekostnad		800 000	419 000
Sum finanskostnader		800 000	419 000
Netto finans		1 850 000	454 000
Resultat før skattekostnad		106 034 000	158 787 000
Skattekostnad på ordinært resultat	5	23 277 000	34 899 000
Årsresultat		82 757 000	123 888 000
Overføringer og disponeringer			
Ordinært utbytte	6	80 000 000	80 000 000
Overført annen egenkapital	6	2 757 000	43 888 000
Sum overføringer og disponeringer		82 757 000	123 888 000



Konsernets balanse

Beløp i: NOK	Note	2023	2022
BALANSE - EIENDELER			
Anleggsmidler			
Immaterielle eiendeler			
Utsatt skattefordel	5	0	39 000
Sum immaterielle eiendeler		0	39 000
Varige driftsmidler			
Tomter, bygninger	4	5 431 000	5 619 000
Boligeiendom	4	6 967 000	6 967 000
Driftsløsøsre	4	3 098 000	3 322 000
Sum varige driftsmidler		15 496 000	15 908 000
Finansielle anleggsmidler			
Investering i aksjer		8 855 000	8 855 000
Langsiktige fordringer		911 000	604 000
Sum finansielle anleggsmidler		9 766 000	9 459 000
Sum anleggsmidler		25 262 000	25 406 000
Omløpsmidler			
Varer			
Varer	2	92 629 000	165 836 000
Sum varer		92 629 000	165 836 000
Fordringer			
Kundefordringer	7	47 599 000	44 533 000
Andre fordringer		6 822 000	13 588 000
Sum fordringer		54 421 000	58 121 000
Bankinnskudd, kontanter og lignende			
Bankinnskudd Kontanter o.l.		105 356 000	70 360 000
Sum bankinnskudd, kontanter og lignende		105 356 000	70 360 000
Sum omløpsmidler		252 406 000	294 317 000
SUM EIENDELER		277 668 000	319 723 000



Konsernets balanse

Beløp i: NOK	Note	2023	2022
BALANSE - EGENKAPITAL OG GJELD			
Egenkapital			
Innskutt egenkapital			
Selskapskapital	1,6	40 000	40 000
Sum innskutt egenkapital		40 000	40 000
Opptjent egenkapital			
Annen egenkapital	6,8	163 788 000	161 031 000
Sum opptjent egenkapital		163 788 000	161 031 000
Sum egenkapital		163 828 000	161 071 000
Gjeld			
Langsiktig gjeld			
Utsatt skatt	5	293 000	288 000
Sum avsetninger for forpliktelser		293 000	288 000
Annen langsiktig gjeld			
Sum langsiktig gjeld		293 000	288 000
Kortsiktig gjeld			
Leverandørgjeld		3 307 000	7 616 000
Betalbar skatt	5	23 233 000	34 899 000
Skyldig Offentlige avgifter		7 621 000	18 214 000
Utbytte	6	60 000 000	80 000 000
Annen kortsiktig gjeld		19 386 000	17 635 000
Sum kortsiktig gjeld		113 547 000	158 364 000
Sum gjeld		113 840 000	158 652 000
SUM EGENKAPITAL OG GJELD		277 668 000	319 723 000



Brønnøysundregistrene

ÅRSREGNSKAP FOR REGNSKAPSÅRET 2023 - GENERELL INFORMASJON

Journalnummer: 2024 521057

Enheten

Organisasjonsnummer: 914 286 050
Organisasjonsform: Aksjeselskap
Foretaksnavn: NIVIS AS
Forretningsadresse: c/o Planet Snow AS
Hertzbergs gate 34
2318 HAMAR

Regnskapsår

Årsregnskapets periode: 01.01.2023 - 31.12.2023

Konsern

Mørselskap i konsern: Ja
Konsernregnskap lagt ved: Ja

Regnskapsregler

Regler for små foretak benyttet: Ja
Benyttet ved utarbeidelsen av
årsregnskapet til selskapet: Regnskapslovens alminnelige regler
Benyttet ved utarbeidelsen av
årsregnskapet til konsernet: Regnskapslovens alminnelige regler

Årsregnskapet fastsatt av kompetent organ

Bekreftet av representant for selskapet: Carl Jørgen Nordberg
Dato for fastsettelse av årsregnskapet: 18.04.2024

Revisjon

Årsregnskapet er utarbeidet av ekstern
autorisert regnskapsfører: Ja
Ekstern autorisert regnskapsfører har i
løpet av regnskapsåret bistått ved den
løpende regnskapsføringen eller utført
andre tjenester for selskapet enn å
utarbeide årsregnskapet: Ja

Grunnlag for avgivelse

År 2023: Årsregnskap er elektronisk innlevert.
År 2022: Tall er hentet fra elektronisk innlevert årsregnskap fra 2023.

Det er ikke krav til at årsregnskapet m.v. som sendes til Regnskapsregisteret er undertegnet. Kontrollen på at dette er utført ligger hos revisor/enhetens øverste organ. Sikkerheten ivaretas ved at innsender har rolle/rettighet for innsending av årsregnskapet via Altinn, og ved at det bekreftes at årsregnskapet er fastsatt av kompetent organ.

Brønnøysundregistrene, 27.06.2024

Brønnøysundregistrene
Postadresse: Postboks 900, 8910 Brønnøysund
Telefon: 75 00 75 00
E-post: firmapost@brreg.no Internett: www.brreg.no
Organisasjonsnummer: 974 760 673



Organisasjonsnr: 914 286 050
NIVIS AS

RESULTATREGNSKAP

Beløp i: NOK	Note	2023	2022
RESULTATREGNSKAP			
Inntekter			
Sum inntekter		0	0
Kostnader			
Annen driftskostnad	1	29 030	26 250
Sum kostnader		29 030	26 250
Driftsresultat		-29 030	-26 250
Finansinntekter og finanskostnader			
Inntekt på investering i datterselskap og tilknyttet selskap		60 000 000	100 000 000
Annen renteinntekt		698	51
Annen finansinntekt		400 561	242 350
Sum finansinntekter		60 401 259	100 242 401
Sum finanskostnader		0	0
Netto finans		60 401 259	100 242 401
Resultat før skattekostnad		60 372 229	100 216 151
Skattekostnad	2, 3	13 437	-3 727
Årsresultat		60 358 792	100 219 878
Overføringer og disponeringer			
Ordinært utbytte		60 000 000	80 000 000
Tilleggsutbytte		20 000 000	0
Annen egenkapital		-19 641 208	20 219 878
Sum overføringer og disponeringer		60 358 792	100 219 878



Organisasjonsnr: 914 286 050
NIVIS AS

BALANSE

Beløp i: NOK	Note	2023	2022
BALANSE - EIENDELER			
Anleggsmidler			
Immaterielle eiendeler			
Utsatt skattefordel	2, 3	0	13 437
Sum immaterielle eiendeler		0	13 437
Varige driftsmidler			
Sum varige driftsmidler		0	0
Finansielle anleggsmidler			
Investering i datterselskap	4	100 000	100 000
Investeringer i aksjer og andeler	5	8 855 162	8 855 162
Sum finansielle anleggsmidler		8 955 162	8 955 162
Sum anleggsmidler		8 955 162	8 968 599
Omløpsmidler			
Varer			
Fordringer			
Andre kortsiktige fordringer		1 000 000	1 000 000
Konsernfordringer		60 161 768	100 161 768
Sum fordringer		61 161 768	101 161 768
Investeringer			
Sum investeringer		0	0
Bankinnskudd, kontanter og lignende			
Bankinnskudd, kontanter og lignende		1 352 721	980 492
Sum bankinnskudd, kontanter og lignende		1 352 721	980 492
Sum omløpsmidler		62 514 489	102 142 260
SUM EIENDELER		71 469 651	111 110 859
BALANSE - EGENKAPITAL OG GJELD			
Egenkapital			
Innskutt egenkapital			
Aksjekapital	6, 7	40 000	40 000
Sum innskutt egenkapital		40 000	40 000



Opptjent egenkapital			
Annen egenkapital	7	826 628	20 467 836
Sum opptjent egenkapital		826 628	20 467 836
Sum egenkapital		866 628	20 507 836
Gjeld			
Langsiktig gjeld			
Sum avsetninger for forpliktelse		0	0
Annen langsiktig gjeld		0	0
Sum langsiktig gjeld		0	0
Kortsiktig gjeld			
Utbytte		60 000 000	80 000 000
Kortsiktig konserngjeld		10 603 023	10 603 023
Sum kortsiktig gjeld		70 603 023	90 603 023
Sum gjeld		70 603 023	90 603 023
SUM EGENKAPITAL OG GJELD		71 469 651	111 110 859



Organisasjonsnr: 914 286 050
NIVIS AS

KONSERNRESULTATREGNSKAP

Beløp i: NOK	Note	2023	2022
RESULTATREGNSKAP			
Inntekter			
Salgsinntekt	1	679 374 000	733 856 000
Annen driftsinntekt	1	955 000	918 000
Sum inntekter		680 329 000	734 774 000
Kostnader			
Varekostnad	2	494 342 000	505 527 000
Lønnskostnad	3	23 232 000	22 176 000
Avskrivning på Varige driftsmidler	4	844 000	814 000
Annen driftskostnad		57 727 000	47 924 000
Sum kostnader		576 145 000	576 441 000
Driftsresultat		104 184 000	158 333 000
Finansinntekter og finanskostnader			
Annen renteinntekt		2 249 000	631 000
Annen finansinntekt		401 000	242 000
Sum finansinntekter		2 650 000	873 000
Annen rentekostnad		800 000	419 000
Sum finanskostnader		800 000	419 000
Netto finans		1 850 000	454 000
Resultat før skattekostnad		106 034 000	158 787 000
Skattekostnad på ordinært resultat	5	23 277 000	34 899 000
Årsresultat		82 757 000	123 888 000
Overføringer og disponeringer			
Ordinært utbytte	6	80 000 000	80 000 000
Overført annen egenkapital	6	2 757 000	43 888 000
Sum overføringer og disponeringer		82 757 000	123 888 000



Organisasjonsnr: 914 286 050
NIVIS AS

KONSERNBALANSE

Beløp i: NOK	Note	2023	2022
BALANSE - EIENDELER			
Anleggsmidler			
Immaterielle eiendeler			
Utsatt skattefordel	5	0	39 000
Sum immaterielle eiendeler		0	39 000
Varige driftsmidler			
Tomter, bygninger	4	5 431 000	5 619 000
Boligeiendom	4	6 967 000	6 967 000
Driftsløsøre	4	3 098 000	3 322 000
Sum varige driftsmidler		15 496 000	15 908 000
Finansielle anleggsmidler			
Investering i aksjer		8 855 000	8 855 000
Langsiktige fordringer		911 000	604 000
Sum finansielle anleggsmidler		9 766 000	9 459 000
Sum anleggsmidler		25 262 000	25 406 000
Omløpsmidler			
Varer			
Varer	2	92 629 000	165 836 000
Sum varer		92 629 000	165 836 000
Fordringer			
Kundefordringer	7	47 599 000	44 533 000
Andre fordringer		6 822 000	13 588 000
Sum fordringer		54 421 000	58 121 000
Bankinnskudd, kontanter og lignende			
Bankinnskudd Kontanter o.l.		105 356 000	70 360 000
Sum bankinnskudd, kontanter og lignende		105 356 000	70 360 000
Sum omløpsmidler		252 406 000	294 317 000
SUM EIENDELER		277 668 000	319 723 000
BALANSE - EGENKAPITAL OG GJELD			
Egenkapital			
Innskutt egenkapital			
Selskapskapital	1,6	40 000	40 000
Sum innskutt egenkapital		40 000	40 000



Opptjent egenkapital			
Annen egenkapital	6,8	163 788 000	161 031 000
Sum opptjent egenkapital		163 788 000	161 031 000
Sum egenkapital		163 828 000	161 071 000
Gjeld			
Langsiktig gjeld			
Utsatt skatt	5	293 000	288 000
Sum avsetninger for forpliktelseser		293 000	288 000
Annen langsiktig gjeld			
Sum langsiktig gjeld		293 000	288 000
Kortsiktig gjeld			
Leverandørgjeld		3 307 000	7 616 000
Betalbar skatt	5	23 233 000	34 899 000
Skyldig Offentlige avgifter		7 621 000	18 214 000
Utbytte	6	60 000 000	80 000 000
Annen kortsiktig gjeld		19 386 000	17 635 000
Sum kortsiktig gjeld		113 547 000	158 364 000
Sum gjeld		113 840 000	158 652 000
SUM EGENKAPITAL OG GJELD		277 668 000	319 723 000



Organisasjonsnr: 914 286 050
NIVIS AS

NOTEOPPLYSNINGER - SELSKAP - alle poster oppgitt i hele tall

Note

Regnskapsprinsipper

Årsregnskapet er satt opp i samsvar med regnskapsloven og god regnskapsskikk for små foretak. Klassifisering og vurdering av balanseposter Anleggsmidler er eiendeler bestemt til varig eie eller bruk. Eiendeler som er knyttet til varekretsløpet er klassifisert som omløpsmidler. Fordringer klassifiseres som omløpsmidler hvis de forfaller til betaling innen ett år etter transaksjonsdagen. Tilsvarende klassifiseres gjeld som kortsiktig hvis gjelden forfaller til betaling innen ett år. Omløpsmidler vurderes til laveste av anskaffelseskost og virkelig verdi. Kortsiktig gjeld balanseføres til nominelt beløp på etableringstidspunktet. Anleggsmidler vurderes til anskaffelseskost. Varige anleggsmidler avskrives etter en fornuftig avskrivningsplan. Anleggsmidlene nedskrives til virkelig verdi ved verdifall som ikke forventes å være forbigående. Langsiktig gjeld med unntak av andre avsetninger balanseføres til nominelt beløp på etableringstidspunktet. Fordringer Kundefordringer og andre fordringer er oppført i balansen til pålydende etter fradrag for avsetning til forventet tap. Avsetning til tap gjøres på grunnlag av individuelle vurderinger av de enkelte fordringene. Forøvrig er følgende regnskapsprinsipper anvendt: Kostmetoden er benyttet for investeringer i datterselskap/tilknyttet selskap. Utbytte er inntektsført samme år som det er avsatt i datterselskap/tilknyttet selskap, dersom det er sannsynlig at beløpet vil mottas. Ved utbytte som overstiger andel av tilbakeholdt resultat etter kjøpet representerer den overskytende del tilbakebetaling av investert kapital, og er fratrukket investeringens verdi i balansen. Skatt Skattekostnaden i resultatregnskapet omfatter både periodens betalbare skatt og endring i utsatt skatt. Utsatt skatt er beregnet med 22% på grunnlag av de midlertidige forskjeller som eksisterer mellom regnskapsmessige og skattemessige verdier, samt skattemessig underskudd til fremføring ved utgangen av regnskapsåret. Skatteøkende og skattereduserende midlertidige forskjeller som reverserer eller kan reversere i samme periode er fastsatt og skattevirkningen er beregnet på nettogrunnlaget. Selskapet har ikke endret regnskapsprinsipp fra 2022 til 2023.

Note

1

Antall årsverk i regnskapsåret

0.00

<u>Sum</u>	<u>Beløp</u>
------------	--------------

<u>Balanseført verdi 31.12.</u>	<u>Varige driftsmidler</u>	<u>Immaterielle eiend.</u>
---------------------------------	----------------------------	----------------------------

Konsernregnskap



Organisasjonsnr: 914 286 050
NIVIS AS

NOTEOPPLYSNINGER - KONSERN - alle poster oppgitt i hele tall

Note
3

Antall årsverk i regnskapsåret
17.00

<u>Sum</u>	<u>Beløp</u>
<u>Balanseført verdi 31.12.</u>	<u>Varige driftsmidler Immaterielle eiend.</u>

Konsernregnskap

Morselskapet sitt navn

Forretningskontor for morselskapet

Begrunnelse for at datterselskap er utelatt fra konsolideringen

<u>Samlet beløp - tilknyttet selskap</u>	<u>Årets</u>	<u>Fjorårets</u>
--	--------------	------------------

<u>Samlet beløp - foretak i samme konsern</u>	<u>Årets</u>	<u>Fjorårets</u>
---	--------------	------------------

<u>Samlet beløp - foretak i samme konsern</u>	<u>Årets</u>	<u>Fjorårets</u>
---	--------------	------------------

<u>Samlet beløp - felles kontrollert virksomhet</u>	<u>Årets</u>	<u>Fjorårets</u>
---	--------------	------------------

<u>Pantstillelse</u>	<u>Beløp</u>
----------------------	--------------

<u>Beholdning av egne aksjer</u>	<u>Antall</u>	<u>Pålydende</u>	<u>Andel av aksjek.</u>
----------------------------------	---------------	------------------	-------------------------



NIVIS AS
914 286 050

Resultatregnskap

	Note	2023	2022
Driftskostnader			
Annen driftskostnad	1	-29 030	-26 250
Sum driftskostnader		-29 030	-26 250
Driftsresultat		-29 030	-26 250
Finansinntekter			
Inntekt på investering i datterselskap og tilknyttet selskap		60 000 000	100 000 000
Annen renteinntekt		698	51
Annen finansinntekt		400 561	242 350
Sum finansinntekter		60 401 259	100 242 401
Netto finans		60 401 259	100 242 401
Resultat før skattekostnad		60 372 229	100 216 151
Skattekostnad	2, 3	-13 437	3 727
Årsresultat		60 358 792	100 219 878
Overføringer			
Ordinært utbytte		60 000 000	80 000 000
Tilleggsutbytte		20 000 000	0
Annen egenkapital		-19 641 208	20 219 878
Sum overføringer		60 358 792	100 219 878



NIVIS AS
914 286 050

Balanse

	Note	31.12.2023	31.12.2022
EIENDELER			
Anleggsmidler			
Immaterielle eiendeler			
Utsatt skattefordel	2, 3	0	13 437
Sum immaterielle eiendeler		0	13 437
Finansielle anleggsmidler			
Investering i datterselskap	4	100 000	100 000
Investeringer i aksjer og andeler	5	8 855 162	8 855 162
Sum finansielle anleggsmidler		8 955 162	8 955 162
Sum anleggsmidler		8 955 162	8 968 599
Omløpsmidler			
Fordringer			
Kortsiktige konsernfordringer		60 161 768	100 161 768
Andre kortsiktige fordringer		1 000 000	1 000 000
Sum fordringer		61 161 768	101 161 768
Bankinnskudd, kontanter og lignende			
Bankinnskudd, kontanter og lignende		1 352 721	980 492
Sum bankinnskudd, kontanter og lignende		1 352 721	980 492
Sum omløpsmidler		62 514 489	102 142 260
SUM EIENDELER		71 469 651	111 110 859



NIVIS AS
914 286 050

Balanse

	Note	31.12.2023	31.12.2022
EGENKAPITAL OG GJELD			
Egenkapital			
Innskutt egenkapital			
Aksjekapital	6, 7	40 000	40 000
Sum innskutt egenkapital		40 000	40 000
Opptjent egenkapital			
Annen egenkapital	7	826 628	20 467 836
Sum opptjent egenkapital		826 628	20 467 836
Sum egenkapital		866 628	20 507 836
Gjeld			
Kortsiktig gjeld			
Utbytte		60 000 000	80 000 000
Kortsiktig konserngjeld		10 603 023	10 603 023
Sum kortsiktig gjeld		70 603 023	90 603 023
Sum gjeld		70 603 023	90 603 023
SUM EGENKAPITAL OG GJELD		71 469 651	111 110 859

Hamar, 18.04.2024

Carl Jørgen Nordberg
styrets leder / daglig leder



NIVIS AS
914 286 050

Noter

Regnskapsprinsipper

Årsregnskapet er satt opp i samsvar med regnskapsloven og god regnskapsskikk for små foretak.

Klassifisering og vurdering av balanseposter

Anleggsmidler er eiendeler bestemt til varig eie eller bruk. Eiendeler som er knyttet til varekretsløpet er klassifisert som omløpsmidler. Fordringer klassifiseres som omløpsmidler hvis de forfaller til betaling innen ett år etter transaksjonsdagen. Tilsvarende klassifiseres gjeld som kortsiktig hvis gjelden forfaller til betaling innen ett år.

Omløpsmidler vurderes til laveste av anskaffelseskost og virkelig verdi. Kortsiktig gjeld balanseføres til nominelt beløp på etableringstidspunktet. Anleggsmidler vurderes til anskaffelseskost. Varige anleggsmidler avskrives etter en fornuftig avskrivningsplan. Anleggsmidlene nedskrives til virkelig verdi ved verdifall som ikke forventes å være forbigående. Langsiktig gjeld med unntak av andre avsetninger balanseføres til nominelt beløp på etableringstidspunktet.

Fordringer

Kundefordringer og andre fordringer er oppført i balansen til pålydende etter fradrag for avsetning til forventet tap. Avsetning til tap gjøres på grunnlag av individuelle vurderinger av de enkelte fordringene.

Forøvrig er følgende regnskapsprinsipper anvendt:

Kostmetoden er benyttet for investeringer i datterselskap/tilknyttet selskap. Utbytte er inntektsført samme år som det er avsatt i datterselskap/tilknyttet selskap, dersom det er sannsynlig at beløpet vil mottas. Ved utbytte som overstiger andel av tilbakeholdt resultat etter kjøpet representerer den overskytende del tilbakebetaling av investert kapital, og er fratrukket investeringens verdi i balansen.

Skatt

Skattekostnaden i resultatregnskapet omfatter både periodens betalbare skatt og endring i utsatt skatt. Utsatt skatt er beregnet med 22% på grunnlag av de midlertidige forskjeller som eksisterer mellom regnskapsmessige og skattemessige verdier, samt skattemessig underskudd til fremføring ved utgangen av regnskapsåret. Skatteøkende og skattereduserende midlertidige forskjeller som reverserer eller kan reversere i samme periode er fastsatt og skattevirkningen er beregnet på nettogrunnlaget.

Selskapet har ikke endret regnskapsprinsipp fra 2022 til 2023.

Note 1 - Antall årsverk

Selskapet har ikke hatt ansatte i løpet av regnskapsåret.

Note 2 - Spesifisering av skatt

Skattekostnad	2023	2022
+/- Endringer i utsatt skatt/utsatt skattefordel	13 437	-3 727
Skattekostnad	13 437	-3 727
Skattepliktig inntekt		
Resultat før skatt	60 372 229	100 216 151
Permanente forskjeller	-60 386 390	-100 233 091
Skattepliktig inntekt	-14 161	-16 940

Note 3 - Midlertidige forskjeller - utsatt skatt/skattefordel

Utsatt skatt/utsatt skattefordel i balansen avsettes på grunnlag av forskjeller mellom regnskapsmessige og skattemessige verdier i henhold til norsk regnskapsstandard for skatt.



NIVIS AS
914 286 050

Midlertidige skatteøkende og skattereduserende forskjeller som kan utlignes er nettoført.

Midlertidige forskjeller knyttet til:	01.01.2023	31.12.2023	Endring
Fremførbart underskudd	-61 079	-75 240	14 161
Netto forskjeller	-61 079	-75 240	14 161
Skattereduserende forskjeller som ikke kan utlignes	61 079	75 240	-14 161
Sum midlertidige forskjeller som påvirker betalbar skatt	0	0	0
Utsatt skatt 31.12.2023 basert på 22 %	-13 437	0	-13 437

Note 4 - Investering i datterselskap

Selskap	Anskaffelses- tidspunkt	Forretnings- kontor	Eierandel / Stemmerett	Selskapets egenkapital	Selskapets resultat
Run AS	31.08.2014	Hamar	100 %	158 343 321	81 492 122
Furnesveien AS	23.10.2014	Hamar	100 %	1 061 699	198 246
Novum Eiendom AS	23.10.2014	Hamar	100 %	3 655 681	707 058

Note 5 - Investeringer i aksjer og andeler

Aksjer og andeler i selskaper hvor den regnskapspliktiges eierandel er over 10% eller investeringen utgjør mer enn 50% av den regnskapspliktiges egenkapital.

Selskap	Balansført verdi	Markedsverdi
Tema Eiendom AS	4 875 000	antatt høyere
Egenkapitalbevis Sparebanken 1 Østlandet	3 98 162	antatt høyere

Note 6 - Aksjekapital

Aksjeklasse	Antall aksjer	Aksjenes pålydende	Bokført verdi
Ordinære	40	1 000	40 000
Aksjonærer	Antall aksjer	Eierandel %	Aksjeklasse
Brim ok Tindar AS	20	50,00	Ordinære
Stone Hut AS	20	50,00	Ordinære
Totalt antall aksjer	40	100	

Mer om aksjer og aksjonærer

Stone Hut AS eies 100% av styreleder.

Note 7 - Egenkapital

	Aksjekapital	Opptjent egenkapital	Sum
Egenkapital 31.12.2022	40 000	20 467 836	20 507 836
Årsresultat	0	60 358 792	60 358 792
Avsatt utbytte	0	-60 000 000	-60 000 000
Tilleggsutbytte i løpet av året, basert på siste fastsatte regnskap	0	-20 000 000	-20 000 000
Egenkapital 31.12.2023	40 000	826 628	866 628



Årsoppgjør for

NIVIS AS

914286050

01.01.2023 - 31.12.2023

Innhold	Side
Resultatregnskap	2
Eiendeler	3
Egenkapital og gjeld	4
Noter	5



ÅRSBERETNING - 2 0 2 3

Nivis AS

Virksomhetens art

Selskapet driver og eier Run AS som kjøper og selger sko, Novum Eiendom AS og Furnesveien AS som eier og leier ut fast eiendom.

Virksomhetene er organisert i egne aksjeselskaper og konsernregnskapet er vedlagt. Selskapets kontor er i Hamar hvor administrasjonen av konsernets virksomhet ligger.

Fortsatt drift

Forutsetningen for fortsatt drift er til stede, og årsregnskapet for 2023 er satt opp under denne forutsetningen, det samme gjelder for konsernet. Resultatene i 2023 er tilfredsstillende og i budsjettet for 2024 forventes noe økning.

Det fremlagte årsregnskap og konsernregnskap med noter gir etter styrets oppfatning et rettviseende bilde av årets drift og selskapets og konsernets stilling pr. 31.12. Det har heller ikke etter styrets vitende inntruffet forhold etter 31.12 som påvirker resultatet og selskapets eller konsernets stilling ved årets slutt. Styret forventer at den fremtidige utvikling fortsetter å utvikle seg positivt. Den globale pandemi har ikke påvirket selskapet i vesentlig grad.

Selskapet har i 2023 et overskudd på kr.60.358.792 etter skatt. Styret forslår at det for 2023 utdeles et utbytte på totalt kr. 60.000.000 som et ordinært utbytte og at det overføres kr.19.641.208 fra annen egenkapital. Konsernets resultat ble for 2023 et overskudd på kr.82.757.000 etter skatt.

Likestilling

Selskapet har flere menn enn kvinner ansatt. Selskapets mål er å være arbeidsplass med full likestilling mellom kvinner og menn der det ikke skal forekomme forskjellsbehandling grunnet kjønn. Styret består av mann og årsaken er at eierne er menn og styremedlemmet kjenner virksomheten spesielt godt gjennom sine funksjoner i konsernets selskaper.

Arbeidsmiljø


Styret anser arbeidsmiljøet i bedriften og konsernet som bra. Selskapet og konsernet har hatt ubetydelig sykefravær i året. Selskapet eller konsernets virksomhet påvirker ikke det ytre miljø.

Ytre miljø

Styret mener at selskapets virksomhet ikke forurenser det ytre miljø utover hva som kan forventes for denne type virksomhet.

HAMAR, 18.04.2024

I styret for Nivis AS



Carl Jørgen Nordberg
Styrets formann



NIVIS AS
914 286 050

Resultatregnskap

	Note	2023	2022
Driftskostnader			
Annen driftskostnad	1	-29 030	-26 250
Sum driftskostnader		-29 030	-26 250
Driftsresultat		-29 030	-26 250
Finansinntekter			
Inntekt på investering i datterselskap og tilknyttet selskap		60 000 000	100 000 000
Annen renteinntekt		698	51
Annen finansinntekt		400 561	242 350
Sum finansinntekter		60 401 259	100 242 401
Netto finans		60 401 259	100 242 401
Resultat før skattekostnad		60 372 229	100 216 151
Skattekostnad	2, 3	-13 437	3 727
Årsresultat		60 358 792	100 219 878
Overføringer			
Ordinært utbytte		60 000 000	80 000 000
Tilleggsutbytte		20 000 000	0
Annen egenkapital		-19 641 208	20 219 878
Sum overføringer		60 358 792	100 219 878



NIVIS AS
914 286 050

Balanse

	Note	31.12.2023	31.12.2022
EIENDELER			
Anleggsmidler			
Immaterielle eiendeler			
Utsatt skattefordel	2, 3	0	13 437
Sum immaterielle eiendeler		0	13 437
Finansielle anleggsmidler			
Investering i datterselskap	4	100 000	100 000
Investeringer i aksjer og andeler	5	8 855 162	8 855 162
Sum finansielle anleggsmidler		8 955 162	8 955 162
Sum anleggsmidler		8 955 162	8 968 599
Omløpsmidler			
Fordringer			
Kortsiktige konsernfordringer		60 161 768	100 161 768
Andre kortsiktige fordringer		1 000 000	1 000 000
Sum fordringer		61 161 768	101 161 768
Bankinnskudd, kontanter og lignende			
Bankinnskudd, kontanter og lignende		1 352 721	980 492
Sum bankinnskudd, kontanter og lignende		1 352 721	980 492
Sum omløpsmidler		62 514 489	102 142 260
SUM EIENDELER		71 469 651	111 110 859




NIVIS AS
914 286 050

Balanse

	Note	31.12.2023	31.12.2022
EGENKAPITAL OG GJELD			
Egenkapital			
Innskutt egenkapital			
Aksjekapital	6, 7	40 000	40 000
Sum innskutt egenkapital		40 000	40 000
Opptjent egenkapital			
Annen egenkapital	7	826 628	20 467 836
Sum opptjent egenkapital		826 628	20 467 836
Sum egenkapital		866 628	20 507 836
Gjeld			
Kortsiktig gjeld			
Utbytte		60 000 000	80 000 000
Kortsiktig konserngjeld		10 603 023	10 603 023
Sum kortsiktig gjeld		70 603 023	90 603 023
Sum gjeld		70 603 023	90 603 023
SUM EGENKAPITAL OG GJELD		71 469 651	111 110 859

Hamar, 18.04.2024


Carl Jørgen Nordberg
styrets leder / daglig leder



NIVIS AS
914 286 050

Noter

Regnskapsprinsipper

Årsregnskapet er satt opp i samsvar med regnskapsloven og god regnskapsskikk for små foretak.

Klassifisering og vurdering av balanseposter

Anleggsmidler er eiendeler bestemt til varig eie eller bruk. Eiendeler som er knyttet til varekretsløpet er klassifisert som omløpsmidler. Fordringer klassifiseres som omløpsmidler hvis de forfaller til betaling innen ett år etter transaksjonsdagen. Tilsvarende klassifiseres gjeld som kortsiktig hvis gjelden forfaller til betaling innen ett år.

Omløpsmidler vurderes til laveste av anskaffelseskost og virkelig verdi. Kortsiktig gjeld balanseføres til nominelt beløp på etableringstidspunktet. Anleggsmidler vurderes til anskaffelseskost. Varige anleggsmidler avskrives etter en fornuftig avskrivningsplan. Anleggsmidlene nedskrives til virkelig verdi ved verdifall som ikke forventes å være forbigående. Langsiktig gjeld med unntak av andre avsetninger balanseføres til nominelt beløp på etableringstidspunktet.

Fordringer

Kundefordringer og andre fordringer er oppført i balansen til pålydende etter fradrag for avsetning til forventet tap. Avsetning til tap gjøres på grunnlag av individuelle vurderinger av de enkelte fordringene.

Forøvrig er følgende regnskapsprinsipper anvendt:

Kostmetoden er benyttet for investeringer i datterselskap/tilknyttet selskap. Utbytte er inntektsført samme år som det er avsatt i datterselskap/tilknyttet selskap, dersom det er sannsynlig at beløpet vil mottas. Ved utbytte som overstiger andel av tilbakeholdt resultat etter kjøpet representerer den overskytende del tilbakebetaling av investert kapital, og er fratrukket investeringens verdi i balansen.

Skatt

Skattekostnaden i resultatregnskapet omfatter både periodens betalbare skatt og endring i utsatt skatt. Utsatt skatt er beregnet med 22% på grunnlag av de midlertidige forskjeller som eksisterer mellom regnskapsmessige og skattemessige verdier, samt skattemessig underskudd til fremføring ved utgangen av regnskapsåret. Skatteøkende og skattereduserende midlertidige forskjeller som reverserer eller kan reversere i samme periode er fastsatt og skattevirkningen er beregnet på nettogrunnlaget.

Selskapet har ikke endret regnskapsprinsipp fra 2022 til 2023.

Note 1 - Antall årsverk

Selskapet har ikke hatt ansatte i løpet av regnskapsåret.

Note 2 - Spesifisering av skatt

Skattekostnad	2023	2022
+/- Endringer i utsatt skatt/utsatt skattefordel	13 437	-3 727
Skattekostnad	13 437	-3 727
Skattepliktig inntekt		
Resultat før skatt	60 372 229	100 216 151
Permanente forskjeller	-60 386 390	-100 233 091
Skattepliktig inntekt	-14 161	-16 940

Note 3 - Midlertidige forskjeller - utsatt skatt/skattefordel

Utsatt skatt/utsatt skattefordel i balansen avsettes på grunnlag av forskjeller mellom regnskapsmessige og skattemessige verdier i henhold til norsk regnskapsstandard for skatt.



NIVIS AS

914 286 050

Midlertidige skatteøkende og skattereduserende forskjeller som kan utlignes er nettoført.

Midlertidige forskjeller knyttet til:	01.01.2023	31.12.2023	Endring
Fremlørbart underskudd	-61 079	-75 240	14 161
Netto forskjeller	-61 079	-75 240	14 161
Skattereduserende forskjeller som ikke kan utlignes	61 079	75 240	-14 161
Sum midlertidige forskjeller som påvirker betalbar skatt	0	0	0
Utsatt skatt 31.12.2023 basert på 22 %	-13 437	0	-13 437

Note 4 - Investering i datterselskap

Selskap	Anskaffelses- tidspunkt	Forretnings- kontor	Eierandel / Stemmerett	Selskapets egenkapital	Selskapets resultat
Run AS	31.08.2014	Hamar	100 %	158 343 321	81 492 122
Furnesveien AS	23.10.2014	Hamar	100 %	1 061 699	198 246
Novum Eiendom AS	23.10.2014	Hamar	100 %	3 655 681	707 058

Note 5 - Investeringer i aksjer og andeler

Aksjer og andeler i selskaper hvor den regnskapspliktiges eierandel er over 10% eller investeringen utgjør mer enn 50% av den regnskapspliktiges egenkapital.

Selskap	Balanseført verdi	Markedsverdi
Tema Eiendom AS	4 875 000	antatt høyere
Egenkapitalbevis Sparebanken 1 Østlandet	3 98 162	antatt høyere

Note 6 - Aksjekapital

Aksjeklasse	Antall aksjer	Aksjenes pålydende	Bokført verdi
Ordinære	40	1 000	40 000

Aksjonærer	Antall aksjer	Eierandel %	Aksjeklasse
Brim ok Tindar AS	20	50,00	Ordinære
Stone Hut AS	20	50,00	Ordinære
Totalt antall aksjer	40	100	

Mer om aksjer og aksjonærer

Stone Hut AS eies 100% av styreleder.

Note 7 - Egenkapital

	Selskapskapital	Opptjent egenkapital	Sum
Egenkapital 31.12.2022	40 000	20 467 836	20 507 836
Årsresultat	0	60 358 792	60 358 792
Avsatt utbytte	0	-60 000 000	-60 000 000
Tilleggsutbytte i løpet av året, basert på siste fastsatte regnskap	0	-20 000 000	-20 000 000
Egenkapital 31.12.2023	40 000	826 628	866 628



Nivis As

Kontantstrømanalyse
(tall i 1000 kr.)

Kontantstrøm fra operasjonelle aktiviteter	2 0 2 3	2 0 2 2
Ordinært resultat før skattekostnad	60 372	100 216
Periodens betalte skatt	0	0
Tap/gevinst ved salg av datterselskap	0	0
Regnskapsmessige nedskrivninger	0	0
Avskrivninger	0	0
Opp - nedskrivninger finansielle driftsmidler	0	0
Endring varebeholdning	0	0
Endring i kundefordringer	0	0
Endring i leverandørgj./annen korts.gjeld	0	3 000
Endring i kortsiktige fordringer	40 000	-31 000
Netto kontantstrøm fra operasjonelle aktiviteter	100 372	72 216
Kontantstrømmer fra investeringsaktiviteter		
Innbetaling ved salg av varige driftsmidler	0	0
Utbetalinger ved inv. I anlegg under utførelse	0	0
Utbetalinger ved kjøp av varige driftsmidler - netto	0	0
Endring aksjer / andeler	0	-2 207
Innbetaling ved salg av aksjer datterselskper	0	0
Endring egenkapital ved konsernendringer	0	0
Avgang driftsmidler ved salg av datterselskap	0	0
Netto kontantstrøm fra investeringsaktiviteter	0	-2 207
Kontantstrømmer fra finansieringsaktiviteter		
Netto endring av øvrig langsiktig gjeld	0	0
Netto endring langsiktig gjeld kredittinstitusjoner	0	0
Kursendring av valutalån	0	0
Utbetalinger av utbytte	-100 000	-70 000
Utbetalinger ved kjøp av aksjer i konsern selskap	0	0
Netto kontantstrøm fra finansieringsaktiviteter	-100 000	-70 000
Netto endring av likvider gjennom året	372	9
Likviditetsbeholdning pr. 01.01	980	971
Likviditetsbeholdning pr.31.12.	1 352	980



**Årsregnskap 2023
for
Nivis AS**

(Konsernregnskap i 1000 NOK)

Organisasjonsnr. 914286050



Nivis As (Konsernregnskap i 1000 NOK)

Resultatregnskap

	Note	2023	2022
DRIFTSINNTEKTER OG DRIFTSKOSTNADER			
Driftsinntekter			
Salgsinntekt	1	679 374	733 856
Annen driftsinntekt	1	955	918
Sum driftsinntekter		680 329	734 774
Driftskostnader			
Varekostnad	2	494 342	505 527
Lønnskostnad	3	23 232	22 176
Avskrivning på varige driftsmidler	4	844	814
Annen driftskostnad		57 727	47 924
Sum driftskostnader		576 145	576 441
DRIFTSRESULTAT		104 184	158 333
FINANSINNTEKTER OG FINANSKOSTNADER			
Finansinntekter			
Annen renteinntekt		2 249	631
Annen finansinntekt		401	242
Sum finansinntekter		2 650	873
Finanskostnader			
Annen rentekostnad		800	419
Sum finanskostnader		800	419
NETTO FINANSPOSTER		1 850	454
ORD. RES. FØR SKATTEKOSTNAD		106 034	158 787
Skattekostnad på ordinært resultat	5	23 277	34 899
ORDINÆRT RESULTAT		82 757	123 888
OVERFØRINGER			
Avsatt til ordinært utbytte	6	80 000	80 000
Overføringer annen egenkapital	6	2 757	43 888
SUM OVERFØRINGER		82 757	123 888



Nivis As (Konsernregnskap i 1000 NOK)

Balanse pr. 31.12.2023

	Note	31.12.2023	31.12.2022
EIENDELER			
Anleggsmidler			
Immaterielle eiendeler			
Utsatt skattefordel	5	0	39
Varige driftsmidler			
Tomter, bygninger og annen fast eiendom	4	5 431	5 619
Bolig eiendom	4	6 967	6 967
Driftsløsøre, inventar, verktøy, kontorm.	4	3 098	3 322
Finansielle anleggsmidler			
Investeringer i aksjer og andeler		8 855	8 855
Langsiktige fordringer		911	604
Sum anleggsmidler		25 262	25 406
Omløpsmidler			
Varer	2	92 629	165 836
Kundefordringer	7	47 599	44 533
Andre fordringer		6 822	13 588
Bankinnskudd, kontanter o.l.		105 356	70 360
Sum omløpsmidler		252 406	294 317
SUM EIENDELER		277 668	319 723
EGENKAPITAL OG GJELD			
Egenkapital			
Innskutt egenkapital			
Selskapskapital	1,6	40	40
Sum innskutt egenkapital		40	40
Opptjent egenkapital			
Annen egenkapital	6,8	163 788	161 031
Sum opptjent egenkapital		163 788	161 031
Sum egenkapital		163 828	161 071
Gjeld			
Avsetning for forpliktelser			
Utsatt skatt	5	293	288
Sum avsetning for forpliktelser		293	288
Kortsiktig gjeld			
Leverandørgjeld		3 307	7 616
Betalbar skatt	5	23 233	34 899
Skyldig offentlige avgifter		7 621	18 214
Utbytte	6	60 000	80 000
Annen kortsiktig gjeld		19 386	17 635
Sum kortsiktig gjeld		113 547	158 364
SUM EGENKAPITAL OG GJELD		277 668	319 723

Hamar, 18 10 2024

Carl Jørgen Nordberg
Styre leder/Daglig leder



Nivis As (Konsernregnskap i 1000 NOK)

Noter 2023

Note 1 - Regnskapsprinsipper m.v.

Årsregnskapet er satt opp i samsvar med regnskapsloven og god regnskapsskikk i Norge.

Hovedregler for vurdering og klassifisering av eiendeler og gjeld

Eiendeler bestemt til varig eie eller bruk er klassifisert som anleggsmidler. Andre eiendeler er klassifisert som omløpsmidler. Fordringer som skal tilbakebetales innen ett år er klassifisert som omløpsmidler.

Tilsvarende regler er benyttet for klassifisering av kortsiktig og langsiktig gjeld.

Anleggsmidler vurderes til anskaffelseskost, men nedskrives til virkelig verdi når verdifallet forventes å ikke være forbigående. Anleggsmidler med begrenset økonomisk levetid avskrives planmessig.

Langsiktig gjeld balanseføres til nominelt mottatt beløp på etableringstidspunktet og oppskrives ikke til virkelig verdi som følge av renteendring.

Omløpsmidler vurderes til laveste av anskaffelseskost og virkelig verdi.

Kortsiktig gjeld balanseføres til nominelt mottatt beløp på etableringstidspunktet og oppskrives ikke til virkelig verdi som følge av renteendring.

Valuta

Pengeposter i utenlandsk valuta omregnes til balansedagens kurs.

Fordringer og gjeld som er sikret ved terminkontrakter er vurdert til terminkurs.

Varige driftsmidler

Varige driftsmidler avskrives lineært over forventet økonomisk levetid.

Aksjer og andeler i datterselskap og tilknyttede selskap

Investering i datterselskaper er eliminert i konsernregnskapet

Varer

Varer er vurdert til laveste av gjennomsnittlig anskaffelseskost og netto salgsverdi.

Fordringer

Utestående fordringer vurderes til pålydende med fradrag for avsetning til forventet tap.

Salgsinntekter

Inntektsføring ved salg av varer skjer på leveringstidspunktet. Tjenester inntektsføres etter hvert som de leveres. Kjøp og salg mellom konsernselskaper blir eliminert i konsern regnskapet.

Skatter

Skatter kostnadsføres når de påløper, det vil si at skattekostnaden er knyttet til det regnskapsmessige resultat før skatt. Skatt knyttet til egenkapitaltransaksjoner (eks. konsernbidrag), føres mot egenkapitalen. Skattekostnaden består av betalbar skatt (skatt av årets skattepliktige inntekt), og endring i netto utsatt skatt. Utsatt skatt og utsatt skattefordel fremgår av balansen.

Kontantstrømoppstilling

Kontantstrømoppstillingen blir utarbeidet etter den indirekte metode. Kontanter og kontantekvivalenter omfatter kontanter, bankinnskudd og andre kortsiktige, likvide plasseringer som umiddelbart og med uvesentlig kursrisiko kan konverteres til kjente kontantbeløp og med forfallsdato kortere enn tre måneder fra anskaffelsesdato.

Mellomregning konsernselskaper

Mellomregning med konsernselskaper kan være både kortsiktig og langsiktig. For i år som i fjor er mellomværende klassifisert som langsiktig. Gitt eller ytet konsernbidrag anses som kortsiktig. Det er ikke avtalt en nedbetalingsplan for gjeld til konsernselskaper og det kan derfor ikke angis hva som forfaller senere enn 5 år frem i tid. Mellomregning mellom konsernselskaper blir eliminert i konsern regnskapet.



Nivis As (Konsernregnskap i 1000 NOK)

Noter 2023

Konsernregnskap

Selskapet utarbeider konsernregnskap hvor konsern selskapene inngår i konsolideringen. Morselskapets forretningsadresse er Hertzbergsgate 34 - 2318 Hamar
Konsernregnskapet utleveres på denne adressen.

Note 2 - Varekostnad

Varebeholdningen er vurdert til det laveste av anskaffelseskost og virkelig verdi. Det er ikke foretatt nedskrivning for ukurans. Selskapets bankforbindelse har realpant i Varelager for 190.000. og i utestående fordringer med 160.000.

Note 3 - Lønnskostnad

Selskapet har i regnskapsåret hatt ca 17 årsverk sysselsatt. Selskapet er pliktig til å ha tjenestepensjonsordning etter lov om obligatorisk tjenestepensjon. Foretakets pensjonsordning oppfyller kravene etter denne lov. Lønn og annen godtgjørelse til ledende personer utgjør:

Lønnskostnader består av:	<u>2 0 2 3</u>	<u>2 0 2 2</u>
Lønn og feriepenger	18.929	18.614
Andre ytelser	0	0
Arbeidsgiveravgift	3.196	2.741
Styrehonorar	0	0
Pensjonskostnader	787	686
Sosiale kostnader	320	135
Totalt	23.232	22.176

Note 4 - Driftsløsøre, inventar, verktøy, kontorm.

	Forretnings- eiendom	Bolig eiendom	Driftsløsøre, inventar, biler	Sum
Anskaffelseskost pr. 1/1	6 630	6 967	4 867	18 464
+ Tilgang	0	0	450	450
- Avgang			-53	-53
Anskaffelseskost pr. 31/12	6 630	6 967	5 274	18 871
Akk. av/nedskr. pr 1/1	1 511	01	1 545	3 056
+ Ordinære avskrivninger	188	0	656	844
- Tilbakeført			-26	-26
Akk. av/nedskr. pr. 31/12	1 699	0	2 175	3 874
Balanseført verdi pr 31/12	4 931	6 967	3 098	14 996
Prosentats for ord.avskr	100--1	100--1	10-10	

I tillegg kommer tomteverdi med kr. 500.

Noter for Nivis As (Konsernregnskap i 1000 NOK)

Organisasjonsnr. 914286050



Nivis As (Konsernregnskap i 1000 NOK)

Noter 2023

Note 5 - Skatteberegning

Spesifikasjon av årets skattegrunnlag:

Resultat før skattekostnader	105 648
+ Permanente og andre forskjeller	-49
+ Endring i midlertidige forskjeller	5
= Inntekt	105 602

Spesifikasjon av årets skattekostnad:

Beregnet skatt av årets resultat	23 233
= Sum betalbar skatt	23 233
+/- Endring i utsatt skatt (regnskapsført)	44
+/- Endring i utsatt skattefordel (regnskapsført)	
= Ordinær skattekostnad	23 277
Skattesats i inntektsåret	22

Betalbar skatt i balansen består av

Sum betalbar skatt	23 233
= Betalbar skatt i balansen	23 233

Note 6 - Egenkapital

<u>Spesifikasjon av egenkapital</u>	<u>Aksjekapital</u>	<u>Overkursfond</u>	<u>Annen egenkapital</u>
Pr. 01.01	40		161.031
Utbetalt tilleggs utbytte			-20.000
Avsatt ordinært utbytte			-60.000
Årets resultat			82.757
Pr.31.12	40		163.788

Spesifikasjon av aksjeeiere:

	<u>Antall i år</u>	<u>Antall i fjor</u>
Stone Hut As - eies av styreleder	20	20
Brim ok Tindar As	20	20
Totalt	40	40

Selskapet eier ikke egne aksjer og 1 aksje har 1 stemme.
Pålydende pr aksje er kr. 1.000.-

Note 7 - Kundefordringer

Til avsetning for mulig tap på fordringer er det avsatt en bloc kr. 400.- foregående år var det avsatt kr.400.



Nivis As (Konsernregnskap i 1000 NOK)

Noter 2023

Note 8 - Oversikt over konsernselskapenes resultat / egenkapital

Oversikt over datterselskapet som selskapet eier 100 %

<u>Selskap</u>	<u>Anskaffelses tidspunkt</u>	<u>Forretnings kontor</u>	<u>Eier- andel</u>	<u>Selskapets egenkapital</u>	<u>Selskapets resultat</u>
Run AS	31.08.2014	Hamar	100 %	158.343	81 492
Furnesveien AS	23.10.2014	Hamar	100 %	1.062	198
Novum Eiendom AS	23.10.2014	Hamar	100 %	3.656	707



Nivis As		
Konsernregnskap		
		a
Kontantstrømanalyse		
(tall i 1000 kr.)		
Kontantstrøm fra operasjonelle aktiviteter	2 0 2 3	2 0 2 2
Ordinært resultat før skattekostnad	106 034	158 787
Periodens betalte skatt	-34 899	-40 186
Tap/gevinst ved salg av datterselskap	0	0
Regnskapsmessige nedskrivninger	0	0
Avskrivninger	844	814
Opp - nedskrivninger finansielle driftsmidler	0	0
Endring varebeholdning	73 207	-59 758
Endring i kundefordringer	-3 066	-20 786
Endring i leverandørgj./annen korts.gjeld	-13 151	-6 519
Endring i kortsiktige fordringer	6 766	-10 092
Netto kontantstrøm fra operasjonelle aktiviteter	135 735	22 260
Kontantstrømmer fra investeringsaktiviteter		
Innbetaling ved salg av varige driftsmidler	0	0
Utbetalinger ved inv. I anlegg under utførelse	0	0
Utbetalinger ved kjøp av varige driftsmidler - netto	-450	-846
Endring aksjer / andeler	0	-2 208
Innbetaling ved salg	18	0
Endring egenkapital ved konsernendringer	0	0
Endring Langsiktige fordringer	-307	-462
Netto kontantstrøm fra investeringsaktiviteter	-739	-3 516
Kontantstrømmer fra finansieringsaktiviteter		
Netto endring av øvrig langsiktig gjeld	0	0
Netto endring langsiktig gjeld kredittinstitusjoner	0	-7 941
Kursendring av valutalån	0	0
Utbetalinger av utbytte	-100 000	-70 000
Utbetalinger ved kjøp av aksjer i konsern selskap	0	0
Netto kontantstrøm fra finansieringsaktiviteter	-100 000	-77 941
Netto endring av likvider gjennom året	34 996	-59 197
Likviditetsbeholdning pr. 01.01	70 360	129 557
Likviditetsbeholdning pr.31.12.	105 356	70 360



Hamar Revisjon AS

Hamar Revisjon AS
Falsensgt. 14, 2317 Hamar
Pb. 105, 2301 Hamar

Foretaksregisteret: NO 993 873 756 MVA
Medlem av Den norske Revisorforening

Til generalforsamlingen i
NIVIS AS

Uavhengig revisors beretning

Konklusjon

Vi har revidert Nivis AS sitt årsregnskap som består av:

- selskapsregnskapet, som viser et overskudd på kr 60 358 792. Selskapsregnskapet består av balanse per 31. desember 2023, resultatregnskap og kontantstrømoppstilling for regnskapsåret avsluttet per denne datoen og noter til årsregnskapet, herunder et sammendrag av viktige regnskapsprinsipper, og
- konsernregnskapet, som viser et overskudd på kr 82 757 000. Konsernregnskapet består av balanse per 31. desember 2023, resultatregnskap og kontantstrømoppstilling for regnskapsåret avsluttet per denne datoen og noter til årsregnskapet, herunder et sammendrag av viktige regnskapsprinsipper.

Etter vår mening

- oppfyller årsregnskapet gjeldende lovkrav,
- gir selskapsregnskapet et rettviseende bilde av selskapets finansielle stilling per 31. desember 2023 og av dets resultat og kontantstrømmer for regnskapsåret avsluttet per denne datoen i samsvar med regnskapslovens regler og god regnskapsskikk i Norge, og
- gir konsernregnskapet et rettviseende bilde av konsernets finansielle stilling per 31. desember 2023 og av dets resultater og kontantstrømmer for regnskapsåret avsluttet per denne datoen i samsvar med regnskapslovens regler og god regnskapsskikk i Norge.

Grunnlag for konklusjonen

Vi har gjennomført revisjonen i samsvar med de internasjonale revisjonsstandardene International Standards on Auditing (ISA-ene). Våre oppgaver og plikter i henhold til disse standardene er beskrevet nedenfor under "Revisors oppgaver og plikter ved revisjonen av årsregnskapet". Vi er uavhengige av selskapet og konsernet slik det kreves i lov, forskrift og International Code of Ethics for Professional Accountants (inkludert internasjonale uavhengighetsstandarder) utstedt av the International Ethics Standards Board for Accountants (IESBA-reglene), og vi har overholdt våre øvrige etiske forpliktelser i samsvar med disse kravene. Innhentet revisjonsbevis er etter vår vurdering tilstrekkelig og hensiktsmessig som grunnlag for vår konklusjon.

Øvrig informasjon

Styret og daglig leder (ledelsen) er ansvarlige for informasjonen i årsberetningen. Vår konklusjon om årsregnskapet ovenfor dekker ikke informasjonen i årsberetningen.

I forbindelse med revisjonen av årsregnskapet er det vår oppgave å lese årsberetningen. Formålet er å vurdere hvorvidt det foreligger vesentlig inkonsistens mellom årsberetningen og årsregnskapet og den



Hamar Revisjon AS

kunnskap vi har opparbeidet oss under revisjonen av årsregnskapet, eller hvorvidt informasjon i årsberetningen ellers fremstår som vesentlig feil. Vi har plikt til å rapportere dersom årsberetningen fremstår som vesentlig feil. Vi har ingenting å rapportere i så henseende.

Basert på kunnskapen vi har opparbeidet oss i revisjonen, mener vi at årsberetningen

- er konsistent med årsregnskapet og
- inneholder de opplysninger som skal gis i henhold til gjeldende lovkrav.

Ledelsens ansvar for årsregnskapet

Ledelsen er ansvarlig for å utarbeide årsregnskapet og for at det gir et rettviseende bilde i samsvar med regnskapslovens regler og god regnskapskikk i Norge. Ledelsen er også ansvarlig for slik intern kontroll som den finner nødvendig for å kunne utarbeide et årsregnskap som ikke inneholder vesentlig feilinformasjon, verken som følge av misligheter eller utilsiktede feil.

Ved utarbeidelsen av årsregnskapet må ledelsen ta standpunkt til selskapets og konsernets evne til fortsatt drift og opplyse om forhold av betydning for fortsatt drift. Forutsetningen om fortsatt drift skal legges til grunn for årsregnskapet så lenge det ikke er sannsynlig at virksomheten vil bli avvirket.

Revisors oppgaver og plikter ved revisjonen av årsregnskapet

Vårt mål er å oppnå betryggende sikkerhet for at årsregnskapet som helhet ikke inneholder vesentlig feilinformasjon, verken som følge av misligheter eller utilsiktede feil, og å avgi en revisjonsberetning som inneholder vår konklusjon. Betryggende sikkerhet er en høy grad av sikkerhet, men ingen garanti for at en revisjon utført i samsvar med ISA-ene, alltid vil avdekke vesentlig feilinformasjon som eksisterer. Feilinformasjon kan oppstå som følge av misligheter eller utilsiktede feil. Feilinformasjon blir vurdert som vesentlig dersom den enkeltvis eller samlet med rimelighet kan forventes å påvirke økonomiske beslutninger som brukerne foretar basert på årsregnskapet.

Som del av en revisjon i samsvar med ISA-ene, utøver vi profesjonelt skjønn og utviser profesjonell skepsis gjennom hele revisjonen. I tillegg:

- identifiserer og anslår vi risikoen for vesentlig feilinformasjon i årsregnskapet, enten det skyldes misligheter eller utilsiktede feil. Vi utformer og gjennomfører revisjonshandlinger for å håndtere slike risikoer, og innhenter revisjonsbevis som er tilstrekkelig og hensiktsmessig som grunnlag for vår konklusjon. Risikoen for at vesentlig feilinformasjon som følge av misligheter ikke blir avdekket, er høyere enn for feilinformasjon som skyldes utilsiktede feil, siden misligheter kan innebære samarbeid, forfalskning, bevisste utelatelser, uriktige fremstillinger eller overstyring av intern kontroll.
- opparbeider vi oss en forståelse av den interne kontroll som er relevant for revisjonen, for å utforme revisjonshandlinger som er hensiktsmessige etter omstendighetene, men ikke for å gi uttrykk for en mening om effektiviteten av selskapets og konsernets interne kontroll.
- evaluerer vi om de anvendte regnskapsprinsippene er hensiktsmessige og om regnskapsestimatene og tilhørende noteopplysninger utarbeidet av ledelsen er rimelige.
- konkluderer vi på hensiktsmessigheten av ledelsens bruk av fortsatt drift-forutsetningen ved avleggelsen av årsregnskapet, basert på innhentede revisjonsbevis, og hvorvidt det foreligger vesentlig usikkerhet knyttet til hendelser eller forhold som kan skape tvil av betydning om selskapets og konsernets evne til fortsatt drift. Dersom vi konkluderer med at det eksisterer vesentlig usikkerhet, kreves det at vi i revisjonsberetningen henleder oppmerksomheten på tilleggsopplysningene i årsregnskapet, eller, dersom slike tilleggsopplysninger ikke er tilstrekkelige, at vi modifierer vår konklusjon om årsregnskapet og årsberetningen. Våre



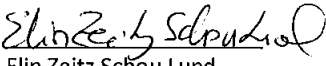
Hamar Revisjon AS

konklusjoner er basert på revisjonsbevis innhentet inntil datoen for revisjonsberetningen. Etterfølgende hendelser eller forhold kan imidlertid medføre at selskapet og konsernet ikke fortsetter driften.

- evaluerer vi den samlede presentasjonen, strukturen og innholdet i årsregnskapet, inkludert tilleggsopplysningene, og hvorvidt årsregnskapet gir uttrykk for de underliggende transaksjonene og hendelsene på en måte som gir et rettviseende bilde.
- innhenter vi tilstrekkelig og hensiktsmessig revisjonsbevis vedrørende den finansielle informasjonen til enhetene eller forretningsområdene i konsernet for å kunne gi uttrykk for en mening om det konsoliderte årsregnskapet. Vi er ansvarlige for å lede, følge opp og gjennomføre konsernrevisjonen. Vi alene er ansvarlige for vår revisjonskonklusjon.

Vi kommuniserer med styret blant annet om det planlagte omfanget av revisjonen og til hvilken tid revisjonsarbeidet skal utføres. Vi utveksler også informasjon om forhold av betydning som vi har avdekket i løpet av revisjonen, herunder om eventuelle svakheter av betydning i den interne kontrollen.

Hamar, 18.april 2024
Hamar revisjon AS


Elin Zeitz Schou Lund
statsautorisert revisor