



## ÅRSREGNSKAPET FOR REGNSKAPSÅRET 2023 - GENERELL INFORMASJON

### Enheten

Organisasjonsnummer: 912 443 663  
Organisasjonsform: Aksjeselskap  
Foretaksnavn: HASUND MEK. VERKSTED AS  
Forretningsadresse: Sundgotvegen 57  
6065 ULSTEINVIK

### Regnskapsår

Årsregnskapets periode: 01.01.2023 - 31.12.2023

### Konsern

Morselskap i konsern: Nei

### Regnskapsregler

Regler for små foretak benyttet: Ja  
Benyttet ved utarbeidelsen av årsregnskapet til selskapet: Regnskapslovens alminnelige regler

### Årsregnskapet fastsatt av kompetent organ

Bekreftet av representant for selskapet: Vegard Hasund  
Dato for fastsettelse av årsregnskapet: 10.02.2024

### Grunnlag for avgivelse

År 2023: Årsregnskapet er elektronisk innlevert  
År 2022: Tall er hentet fra elektronisk innlevert årsregnskap fra 2023

*Det er ikke krav til at årsregnskapet m.v. som sendes til Regnskapsregisteret er undertegnet. Kontrollen på at dette er utført ligger hos revisor/enhetens øverste organ. Sikkerheten ivaretas ved at innsender har rolle/rettighet for innsending av årsregnskapet via Altinn, og ved at det bekreftes at årsregnskapet er fastsatt av kompetent organ.*

Brønnøysundregistrene, 06.02.2025



## Resultatregnskap

Beløp i: NOK	Note	2023	2022
<b>RESULTATREKNESKAP</b>			
<b>Inntekter</b>			
Salsinntekter	1	10 060 561	11 521 377
Anna driftsinntekt	2	0	90 000
<b>Sum inntekter</b>		<b>10 060 561</b>	<b>11 611 377</b>
<b>Kostnader</b>			
Varekostnad	3	4 831 740	5 876 467
Lønnskostnad	4	2 566 729	2 715 214
Avskrivning på varige driftsmiddel og immaterielle egedelar	2	255 700	210 700
Annan driftskostnad		1 192 348	1 229 940
<b>Sum kostnader</b>		<b>8 846 517</b>	<b>10 032 321</b>
<b>Driftsresultat</b>		<b>1 214 044</b>	<b>1 579 056</b>
<b>Finansinntekter og finanskostnader</b>			
Anna renteinntekt		184 712	68 915
<b>Sum finansinntekter</b>		<b>184 712</b>	<b>68 915</b>
Annan rentekostnad		754	445
<b>Sum finanskostnader</b>		<b>754</b>	<b>445</b>
<b>Netto finans</b>		<b>183 958</b>	<b>68 470</b>
<b>Ordinært resultat før skattekostnad</b>		<b>1 398 002</b>	<b>1 647 526</b>
Skattekostnad på ordinært resultat	5	307 726	362 554
<b>Ordinært resultat etter skattekostnad</b>		<b>1 090 276</b>	<b>1 284 972</b>
<b>Årsresultat</b>		<b>1 090 276</b>	<b>1 284 972</b>
<b>Overføringer og disponeringar</b>			
Ordinært utbytte	6	681 000	681 000
Overføring til/frå annan eigenkapital	6	409 276	603 972
<b>Sum overføringer og disponeringar</b>		<b>1 090 276</b>	<b>1 284 972</b>



## Balanse

Beløp i: NOK	Note	2023	2022
<b>BALANSE - EIGEDELAR</b>			
<b>Anleggsmiddel</b>			
<b>Immaterielle egedelar</b>			
<b>Varige driftsmiddel</b>			
Tomter, bygningar og annan fast eigedom	2	212 509	212 509
Maskinar og anlegg	2	1 109 135	592 200
<b>Sum varige driftsmiddel</b>		<b>1 321 644</b>	<b>804 709</b>
<b>Sum anleggsmiddel</b>		<b>1 321 644</b>	<b>804 709</b>
<b>Omløpsmiddel</b>			
<b>Varer</b>			
Varer	3	520 000	650 000
<b>Sum varer</b>		<b>520 000</b>	<b>650 000</b>
<b>Krav</b>			
Kundekrav		710 173	1 886 373
<b>Sum krav</b>		<b>710 173</b>	<b>1 886 373</b>
<b>Bankinnskot, kontantar og liknande</b>			
Bankinnskot, kontantar og liknande	7	5 797 547	5 222 180
<b>Sum bankinnskot, kontantar og liknande</b>		<b>5 797 547</b>	<b>5 222 180</b>
<b>Sum omløpsmiddel</b>		<b>7 027 720</b>	<b>7 758 553</b>
<b>SUM EIGEDELAR</b>		<b>8 349 364</b>	<b>8 563 262</b>
<b>BALANSE - EIGENKAPITAL OG GJELD</b>			
<b>Eigenkapital</b>			
<b>Innskoten eigenkapital</b>			
Selskapskapital	6, 8	2 115 640	2 115 640
<b>Sum innskoten eigenkapital</b>		<b>2 115 640</b>	<b>2 115 640</b>



### Balanse

<b>Beløp i: NOK</b>	<b>Note</b>	<b>2023</b>	<b>2022</b>
<b>Opptent egenkapital</b>			
Annan egenkapital	6	4 387 006	3 977 730
<b>Sum opptent egenkapital</b>		<b>4 387 006</b>	<b>3 977 730</b>
<b>Sum egenkapital</b>		<b>6 502 646</b>	<b>6 093 370</b>
<b>Gjeld</b>			
<b>Langsiktig gjeld</b>			
Utsett skatt	5	60 205	77 736
<b>Sum avsetjinger for plikter</b>		<b>60 205</b>	<b>77 736</b>
<b>Anna langsiktig gjeld</b>			
<b>Sum langsiktig gjeld</b>		<b>60 205</b>	<b>77 736</b>
<b>Kortsiktig gjeld</b>			
Leverandørgjeld		138 582	762 022
Betalbar skatt	5	325 258	359 757
Skuldige offentlege avgifter		387 572	351 764
Utbytte	6	681 000	681 000
Anna kortsiktig gjeld		254 101	237 613
<b>Sum kortsiktig gjeld</b>		<b>1 786 513</b>	<b>2 392 156</b>
<b>Sum gjeld</b>		<b>1 846 718</b>	<b>2 469 892</b>
<b>SUM EIGENKAPITAL OG GJELD</b>		<b>8 349 364</b>	<b>8 563 262</b>



## Brønnøysundregistrene

### ÅRSREGNSKAP FOR REGNSKAPSÅRET 2023 - GENERELL INFORMASJON

Journalnummer: 2024 306809

#### Enheten

Organisasjonsnummer: 912 443 663  
Organisasjonsform: Aksjeselskap  
Foretaksnavn: HASUND MEK. VERKSTED AS  
Forretningsadresse: Sundgotvegen 57  
6065 ULSTEINVIK

#### Regnskapsår

Årsregnskapets periode: 01.01.2023 - 31.12.2023

#### Konsern

Morselskap i konsern: Nei

#### Regnskapsregler

Regler for små foretak benyttet: Ja  
Benyttet ved utarbeidelsen av  
årsregnskapet til selskapet: Regnskapslovens alminnelige regler

#### Årsregnskapet fastsatt av kompetent organ

Bekreftet av representant for selskapet: Vegard Hasund  
Dato for fastsettelse av årsregnskapet: 10.02.2024

#### Revisjon

Ekstern autorisert regnskapsfører har i løpet av regnskapsåret bistått ved den løpende regnskapsføringen eller utført andre tjenester for selskapet enn å utarbeide årsregnskapet: Ja

#### Grunnlag for avgivelse

År 2023: Årsregnskap er elektronisk innlevert.  
År 2022: Tall er hentet fra elektronisk innlevert årsregnskap fra 2023.

*Det er ikke krav til at årsregnskapet m.v. som sendes til Regnskapsregisteret er undertegnet. Kontrollen på at dette er utført ligger hos revisor/enhetens øverste organ. Sikkerheten ivaretas ved at innsender har rolle/rettighet for innsending av årsregnskapet via Altinn, og ved at det bekreftes at årsregnskapet er fastsatt av kompetent organ.*

Brønnøysundregistrene, 15.02.2024



Organisasjonsnr: 912 443 663  
HASUND MEK. VERKSTED AS

## RESULTATREGNSKAP

<b>Beløp i: NOK</b>	<b>Note</b>	<b>2023</b>	<b>2022</b>
<b>RESULTATREKNESKAP</b>			
<b>Inntekter</b>			
Salsinntekter	1	10 060 561	11 521 377
Anna driftsinntekt	2	0	90 000
<b>Sum inntekter</b>		<b>10 060 561</b>	<b>11 611 377</b>
<b>Kostnader</b>			
Varekostnad	3	4 831 740	5 876 467
Lønnskostnad	4	2 566 729	2 715 214
Avskrivning på varige driftsmiddel og immaterielle eigedelar	2	255 700	210 700
Annan driftskostnad		1 192 348	1 229 940
<b>Sum kostnader</b>		<b>8 846 517</b>	<b>10 032 321</b>
<b>Driftsresultat</b>		<b>1 214 044</b>	<b>1 579 056</b>
<b>Finansinntekter og finanskostnader</b>			
Anna renteinntekt		184 712	68 915
<b>Sum finansinntekter</b>		<b>184 712</b>	<b>68 915</b>
Annan rentekostnad		754	445
<b>Sum finanskostnader</b>		<b>754</b>	<b>445</b>
<b>Netto finans</b>		<b>183 958</b>	<b>68 470</b>
<b>Ordinært resultat før skattekostnad</b>			
Skattekostnad på ordinært resultat	5	307 726	362 554
<b>Ordinært resultat etter skattekostnad</b>		<b>1 090 276</b>	<b>1 284 972</b>
<b>Årsresultat</b>		<b>1 090 276</b>	<b>1 284 972</b>
<b>Overføringer og disponeringar</b>			
Ordinært utbytte	6	681 000	681 000
Overføring til/frå annan egenkapital	6	409 276	603 972
<b>Sum overføringer og disponeringar</b>		<b>1 090 276</b>	<b>1 284 972</b>



Organisasjonsnr: 912 443 663  
HASUND MEK. VERKSTED AS

## BALANSE

Beløp i: NOK	Note	2023	2022
--------------	------	------	------

### BALANSE - EIGEDELAR

#### Anleggsmiddel

##### Immaterielle egedelar

##### Varige driftsmiddel

Tomter, bygningar og

annan fast eigedom

Maskinar og anlegg

Sum varige driftsmiddel

2

2

212 509

1 109 135

1 321 644

212 509

592 200

804 709

Sum anleggsmiddel

1 321 644

804 709

##### Omløpsmiddel

##### Varer

Varer

Sum varer

3

520 000

520 000

650 000

650 000

##### Krav

Kundekrav

Sum krav

710 173

710 173

1 886 373

1 886 373

##### Bankinnskot, kontantar og liknande

Bankinnskot, kontantar og liknande

Sum bankinnskot, kontantar og liknande

7

5 797 547

5 797 547

5 222 180

5 222 180

Sum omløpsmiddel

7 027 720

7 758 553

SUM EIGEDELAR

8 349 364

8 563 262

### BALANSE - EIGENKAPITAL OG GJELD

#### Eigenkapital

##### Innskoten eigenkapital

Selskapskapital

Sum innskoten eigenkapital

6, 8

2 115 640

2 115 640

2 115 640

2 115 640

##### Opptent eigenkapital

Annan eigenkapital

Sum opptent eigenkapital

6

4 387 006

4 387 006

3 977 730

3 977 730

Sum eigenkapital

6 502 646

6 093 370

##### Gjeld

Langsiktig gjeld



Utsett skatt	5	60 205	77 736
<b>Sum avsetjinger for plikter</b>		<b>60 205</b>	<b>77 736</b>
<b>Anna langsiktig gjeld</b>			
<b>Sum langsiktig gjeld</b>		<b>60 205</b>	<b>77 736</b>
<b>Kortsiktig gjeld</b>			
Leverandørgjeld		138 582	762 022
Betalbar skatt	5	325 258	359 757
Skuldige offentlige avgifter		387 572	351 764
Utbytte	6	681 000	681 000
Anna kortsiktig gjeld		254 101	237 613
<b>Sum kortsiktig gjeld</b>		<b>1 786 513</b>	<b>2 392 156</b>
<b>Sum gjeld</b>		<b>1 846 718</b>	<b>2 469 892</b>
<b>SUM EIGENKAPITAL OG GJELD</b>		<b>8 349 364</b>	<b>8 563 262</b>



Organisasjonsnr: 912 443 663  
HASUND MEK. VERKSTED AS

NOTEOPPLYSNINGER - SELSKAP - alle poster oppgitt i hele tall

Note  
1

#### Rekneskapsprinsipp

Note  
Er det usikkerheit om vidare drift?: Nei

Note  
4

Tal på årsverk i rekneskapsåret  
4.00

Sum Beløp

Balanseført verdi 31.12. Varige driftsmiddel Immaterielle eigned.

#### Konsernrekneskap

Morselskapet sitt namn

Forretningskontor for morselskapet

Grunn til at dotterselskap ikkje er tatt med i konsolideringa

Samla beløp - tilknytt selskap Årets Fjorårets

Samla beløp - føretak i samme konsern Årets Fjorårets

Samla beløp - føretak i samme konsern Årets Fjorårets

Samla beløp - felles kontrollert verksemd Årets Fjorårets

Pantstillingar Beløp



Behaldning av egne aksjar      Tal på aksjar Pålydande      Andel av aksjek.



# Årsregnskap 2023

## Hasund Mek. Verksted AS

Resultatregnskap  
Balanse  
Noter til regnskapet

Org.nr.: 912 443 663



BDO AS  
Nesevegen 3  
Postboks 93  
6067 Ulsteinvik

## Uavhengig revisors beretning

Til generalforsamlingen i Hasund Mek Verksted AS

### Konklusjon

Vi har revidert årsregnskapet til Hasund Mek Verksted AS.

#### Årsregnskapet består av:

- Balanse per 31. desember 2023
- Resultatregnskap for 2023
- Noter til årsregnskapet, herunder et sammendrag av viktige regnskapsprinsipper.

#### Etter vår mening:

- Oppfyller årsregnskapet gjeldende lovkrav, og
- Gir årsregnskapet et rettviseende bilde av selskapets finansielle stilling per 31. desember 2023 og av dets resultater for regnskapsåret avsluttet per denne datoen i samsvar med regnskapslovens regler og god regnskapsskikk i Norge.

### Grunnlag for konklusjonen

Vi har gjennomført revisjonen i samsvar med International Standards on Auditing (ISA-ene). Våre oppgaver og plikter i henhold til disse standardene er beskrevet nedenfor under Revisors oppgaver og plikter ved revisjonen av årsregnskapet. Vi er uavhengige av selskapet i samsvar med kravene i relevante lover og forskrifter i Norge og International Code of Ethics for Professional Accountants (inkludert internasjonale uavhengighetsstandarder) utstedt av International Ethics Standards Board for Accountants (IESBA-reglene), og vi har overholdt våre øvrige etiske forpliktelser i samsvar med disse kravene. Innhentet revisjonsbevis er etter vår vurdering tilstrekkelig og hensiktsmessig som grunnlag for vår konklusjon.

### Styret og daglig leders ansvar for årsregnskapet

Styret og daglig leder (ledelsen) er ansvarlig for å utarbeide årsregnskapet og for at det gir et rettviseende bilde i samsvar med regnskapslovens regler og god regnskapsskikk i Norge. Ledelsen er også ansvarlig for slik intern kontroll som den finner nødvendig for å kunne utarbeide et årsregnskap som ikke inneholder vesentlig feilinformasjon, verken som følge av misligheter eller utilsiktede feil.

Ved utarbeidelsen av årsregnskapet må ledelsen ta standpunkt til selskapets evne til fortsatt drift og opplyse om forhold av betydning for fortsatt drift. Forutsetningen om fortsatt drift skal legges til grunn for årsregnskapet så lenge det ikke er sannsynlig at virksomheten vil bli avviklet.

### Revisors oppgaver og plikter ved revisjonen av årsregnskapet

Vårt mål er å oppnå betryggende sikkerhet for at årsregnskapet som helhet ikke inneholder vesentlig feilinformasjon, verken som følge av misligheter eller utilsiktede feil, og å avgi en revisjonsberetning som inneholder vår konklusjon. Betryggende sikkerhet er en høy grad av sikkerhet, men ingen garanti for at en revisjon utført i samsvar med ISA-ene, alltid vil avdekke vesentlig feilinformasjon. Feilinformasjon kan oppstå som følge av misligheter eller utilsiktede feil. Feilinformasjon er å anse som vesentlig dersom den enkeltvis eller samlet med rimelighet kan



forventes å påvirke de økonomiske beslutningene som brukerne foretar på grunnlag av årsregnskapet.

For videre beskrivelse av revisors oppgaver og plikter vises det til:  
<https://revisorforeningen.no/revisjonsberetninger>

BDO AS

Stian Sunde Karlsen  
statsautorisert revisor  
(elektronisk signert)

Penneo Dokumentnøkkel: SHHY1-KZDNT-NF008-PBEIS-ZI4NA-BOAGS



# PENNEO

Signaturene i dette dokumentet er juridisk bindende. Dokument signert med "Penneo™ - sikker digital signatur". De signerende parter sin identitet er registrert, og er listet nedenfor.

"Med min signatur bekrefter jeg alle datoer og innholdet i dette dokument."

## Stian Sunde Karlsen

Statsautorisert revisor

På vegne av: BDO AS

Serienummer: UN:NO-9578-5995-4-645745

IP: 188.95.xxx.xxx

2024-02-12 07:53:20 UTC



Penneo Dokumentnøkkel: 5HHY1-K7DN1-NF008-P8EIS-ZI4NA-BOAG5

Dokumentet er signert digitalt, med **Penneo.com**. Alle digitale signatur-data i dokumentet er sikret og validert av den datamaskin-utregnede hash-verdien av det opprinnelige dokument. Dokumentet er låst og tids-stemplet med et sertifikat fra en betrodd tredjepart. All kryptografisk bevis er integrert i denne PDF, for fremtidig validering (hvis nødvendig).

### Hvordan bekrefter at dette dokumentet er originalen?

Dokumentet er beskyttet av ett Adobe CDS sertifikat. Når du åpner dokumentet i

Adobe Reader, skal du kunne se at dokumentet er sertifisert av **Penneo e-signature service <penneo@penneo.com>**. Dette garanterer at innholdet i dokumentet ikke har blitt endret.

Det er lett å kontrollere de kryptografiske beviser som er lokalisert inne i dokumentet, med Penneo validator - <https://penneo.com/validator>



## Resultatregnskap

### Hasund Mek. Verksted AS

Driftsinntekter og driftskostnader	Note	2023	2022
Salgsinntekt	1	10 060 561	11 521 377
Annen driftsinntekt	2	0	90 000
<b>Sum driftsinntekter</b>		<b>10 060 561</b>	<b>11 611 377</b>
Varekostnad	3	4 831 740	5 876 467
Lønnskostnad	4	2 566 729	2 715 214
Avskrivning av driftsmidler og immaterielle eiendeler	2	255 700	210 700
Annen driftskostnad		1 192 348	1 229 940
<b>Sum driftskostnader</b>		<b>8 846 517</b>	<b>10 032 321</b>
<b>Driftsresultat</b>		<b>1 214 044</b>	<b>1 579 056</b>
<b>Finansinntekter og finanskostnader</b>			
Annen renteinntekt		184 712	68 915
Annen rentekostnad		754	445
<b>Resultat av finansposter</b>		<b>183 958</b>	<b>68 470</b>
<b>Resultat før skattekostnad</b>		<b>1 398 002</b>	<b>1 647 526</b>
Skattekostnad på resultat	5	307 726	362 554
<b>Årsresultat</b>		<b>1 090 276</b>	<b>1 284 972</b>
<b>Overføringer</b>			
Avsatt til utbytte	6	681 000	681 000
Avsatt til annen egenkapital	6	409 276	603 972
<b>Sum overføringer</b>		<b>1 090 276</b>	<b>1 284 972</b>



## Balanse

### Hasund Mek. Verksted AS

Eiendeler	Note	2023	2022
<b>Anleggsmidler</b>			
<i>Varige driftsmidler</i>			
Tomter, bygninger o.a. fast eiendom	2	212 509	212 509
Maskiner og anlegg	2	1 109 135	592 200
<b>Sum varige driftsmidler</b>		<u>1 321 644</u>	<u>804 709</u>
<b>Sum anleggsmidler</b>		<u>1 321 644</u>	<u>804 709</u>
<b>Omløpsmidler</b>			
<i>Varer</i>			
Lager av varer og annen beholdning	3	520 000	650 000
<b>Sum varer</b>		<u>520 000</u>	<u>650 000</u>
<i>Fordringer</i>			
Kundefordringer		710 173	1 886 373
<b>Sum fordringer</b>		<u>710 173</u>	<u>1 886 373</u>
<i>Bankinnskudd, kontanter o.l</i>			
Bankinnskudd, kontanter o.l.	7	5 797 547	5 222 180
<b>Sum bankinnskudd, kontanter o.l</b>		<u>5 797 547</u>	<u>5 222 180</u>
<b>Sum omløpsmidler</b>		<u>7 027 720</u>	<u>7 758 552</u>
<b>Sum eiendeler</b>		<u>8 349 364</u>	<u>8 563 261</u>





## Balanse

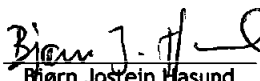
### Hasund Mek. Verksted AS

Egenkapital og gjeld	Note	2023	2022
<b>Egenkapital</b>			
<i>Innskutt egenkapital</i>			
Aksjekapital	6, 8	2 115 640	2 115 640
<b>Sum innskutt egenkapital</b>		<b>2 115 640</b>	<b>2 115 640</b>
<i>Opptjent egenkapital</i>			
Annen egenkapital	6	4 387 006	3 977 730
<b>Sum opptjent egenkapital</b>		<b>4 387 006</b>	<b>3 977 730</b>
<b>Sum egenkapital</b>		<b>6 502 646</b>	<b>6 093 370</b>
<b>Gjeld</b>			
<i>Avsetning for forpliktelser</i>			
Utsatt skatt	5	60 205	77 736
<b>Sum avsetning for forpliktelser</b>		<b>60 205</b>	<b>77 736</b>
<i>Kortsiktig gjeld</i>			
Leverandørgjeld		138 582	762 022
Betalbar skatt	5	325 258	359 757
Skyldig offentlige avgifter		387 572	351 764
Utbytte	6	681 000	681 000
Annen kortsiktig gjeld		254 102	237 613
<b>Sum kortsiktig gjeld</b>		<b>1 786 513</b>	<b>2 392 155</b>
<b>Sum gjeld</b>		<b>1 846 718</b>	<b>2 469 891</b>
<b>Sum egenkapital og gjeld</b>		<b>8 349 364</b>	<b>8 563 261</b>

Ulsteinvik, 10.02.2024  
Styret i Hasund Mek. Verksted AS

  
Vegard Hasund  
Styreleder/daglig leder

  
Øyvind Hasund  
Styremedlem

  
Bjørn Jostein Hasund  
Styremedlem



## Noter til regnskapet 2023

### Note 1 Regnskapsprinsipper

Årsregnskapet er satt opp i samsvar med regnskapsloven og god regnskapsskikk for små foretak. Forutsetningen om fortsatt drift er lagt til grunn ved utarbeidelsen.

#### Salgsinntekter

Salg av varer inntektsføres når risiko og kontroll i all hovedsak er overført kjøperen. Salg av tjenester inntektsføres etter hvert som de er levert.

#### Varige driftsmidler

Varige driftsmidler balanseføres og avskrives lineært til restverdi over driftsmidlenes forventede utnyttbare levetid. Ved endring i avskrivningsplan fordeles virkningen over gjenværende avskrivningstid ("knekkpunktmetoden"). Vedlikehold av driftsmidler kostnadsføres løpende. Påkostninger eller forbedringer tillegges driftsmidlets kostpris og avskrives i takt med driftsmidlet. Skillet mellom vedlikehold og påkostning/forbedring regnes i forhold til driftsmidlets stand ved kjøp av driftsmidlet. Tomter avskrives ikke.

#### Nedskrivning av anleggsmidler

Ved indikasjon på at balanseført verdi av et anleggsmiddel er høyere enn virkelig verdi, foretas det test for verdifall. Testen foretas for det laveste nivå av anleggsmidler som har selvstendige kontantstrømmer. Hvis balanseført verdi er høyere enn både salgsverdi og gjenvinnbart beløp, foretas det nedskrivning til det høyeste av salgsverdi og gjenvinnbart beløp. Gjenvinnbart beløp er det høyeste av netto salgsverdi og bruksverdi. Bruksverdi er nåverdi av fremtidige kontantstrømmer knyttet til eiendelen. Tidligere nedskrivninger, med unntak for nedskrivning av goodwill, reverseres hvis grunnlaget for nedskrivningen ikke lenger er til stede.

#### Varer

Lager av innkjøpte varer er vurdert til det laveste av anskaffelseskost etter FIFO-prinsippet, og netto salgsverdi. Egentilvirkede ferdigvarer og varer under tilvirkning vurderes til variabel tilvirkningskost.

#### Skatt

Skattekostnaden i resultatregnskapet omfatter både periodens betalbare skatt og endring i utsatt skatt. Utsatt skatt beregnes med 22 % på grunnlag av de midlertidige forskjeller som eksisterer mellom regnskapsmessige og skattemessige verdier, samt eventuelt ligningsmessig underskudd til fremføring ved utgangen av regnskapsåret. Skatteøkende og skattereduserende midlertidige forskjeller som reverserer eller kan reversere i samme periode er utlignet og nettoført.

### Note 2 Anleggsmidler

	Bygninger	Tomter	Inventar og utstyr	Sum
Anskaffelseskost pr. 01.01.23	1 551 918	212 509	4 431 787	6 196 214
+ Tilgang kjøpte driftsmidler			772 635	772 635
= Anskaffelseskost 31.12.23	1 551 918	212 509	5 204 422	6 968 849
Akkumulerte avskrivninger 31.12.23	1 551 918		4 095 287	5 647 205
= Bokført verdi 31.12.23	0	212 509	1 109 135	1 321 644
Årets ordinære avskrivninger			255 700	255 700
Økonomisk levetid	20 år	Evig	5-10 år	
Avskrivningsplan	Lineært	Ingen	Lineært	



## Noter til regnskapet 2023

### Note 3 Varer

	2023	2022
Råvarer og innkjøpte halvfabrikater	0	0
Varer under tilvirkning	520 000	650 000
<b>Sum</b>	<b>520 000</b>	<b>650 000</b>

Selskapets varebeholdning er vurdert til innkjøpspris. Det er ikke foretatt nedskrivning for ukurans. Varer under tilvirkning er vurdert til variabel tilvirkningskostnad.

### Note 4 Lønnskostnader, antall ansatte, godtgjørelser, lån til ansatte m

Lønnskostnader	2023	2022
Lønninger	2 162 939	2 300 936
Arbeidsgiveravgift	312 752	330 846
Pensjonskostnader	51 880	45 489
Andre ytelser	39 159	37 943
<b>Sum</b>	<b>2 566 729</b>	<b>2 715 214</b>

Gjennomsnittlig antall årsverk sysselsatt i regnskapsåret

	4	4
--	---	---

### Note 5 Skatt

Årets skattekostnad	2023	2022
Resultatført skatt på ordinært resultat:		
Betalbar skatt	325 257	359 757
Endring i utsatt skatt	-17 531	2 797
<b>Skattekostnad ordinært resultat</b>	<b>307 726</b>	<b>362 554</b>
Skattepliktig inntekt:		
Resultat før skatt	1 398 002	1 647 526
Permanente forskjeller	754	445
Endring i midlertidige forskjeller	79 686	-12 714
<b>Skattepliktig inntekt</b>	<b>1 478 441</b>	<b>1 635 257</b>
Betalbar skatt i balansen:		
Betalbar skatt på årets resultat	325 258	359 757
<b>Sum betalbar skatt i balansen</b>	<b>325 258</b>	<b>359 757</b>

Skatteeffekten av midlertidige forskjeller som har gitt opphav til utsatt skatt og utsatte skattefordeler, spesifisert på typer av midlertidige forskjeller

	2023	2022	Endring
Varige driftsmidler	280 100	359 786	79 686
Fordringer	-6 440	-6 440	0
<b>Sum</b>	<b>273 660</b>	<b>353 346</b>	<b>79 686</b>
<b>Grunnlag for utsatt skatt</b>	<b>273 660</b>	<b>353 346</b>	<b>79 686</b>
<b>Utsatt skatt (22 %)</b>	<b>60 205</b>	<b>77 736</b>	<b>17 531</b>



## Noter til regnskapet 2023

### Note 6 Egenkapital

	Aksjekapital	Annen egenkapital	Sum egenkapital
Pr. 01.01	2 115 640	3 977 730	6 093 370
Årets resultat		1 090 276	1 090 276
Utbytte		-681 000	-681 000
Pr 31.12	2 115 640	4 387 006	6 502 646

### Note 7 Bankinnskudd

	2023	2022
Bundne skattetrekkmidler	151 787	138 724

### Note 8 Aksjonærer

Aksjekapitalen i Hasund Mek. Verksted AS pr. 31.12 består av:

	Antall	Pålydende	Bokført
Ordinære aksjer	4 540	466,0	2 115 640
Sum	4 540		2 115 640

#### Eierstruktur

Aksjonærer i % pr. 31.12:

	Ordinære	Eierandel	Stemmeandel
Svoll Invest AS	3 095	68,17	68,17
Hasund Invest AS	764	16,83	16,83
Øyvind Hasund	681	15,00	15,00
Totalt antall aksjer	4 540	100,00	100,00

Aksjer eiet av medlemmer i styret og daglig leder:

Navn	Verv	Ordinære
Øyvind Hasund	Styremedlem	681
Vegard Hasund	Styreleder/daglig leder	764
Totalt antall aksjer		1 445