



## ÅRSREGNSKAPET FOR REGNSKAPSÅRET 2017 - GENERELL INFORMASJON

### Enheten

Organisasjonsnummer:	928 632 334
Organisasjonsform:	Aksjeselskap
Foretaksnavn:	WOX INVEST AS
Forretningsadresse:	Jarenveien 24D 1340 SKUI

### Regnskapsår

Årsregnskapets periode:	01.01.2017 - 31.12.2017
-------------------------	-------------------------

### Konsern

Morselskap i konsern:	Ja
Konsernregnskap lagt ved:	Nei

### Regnskapsregler

Regler for små foretak benyttet:	Ja
Benyttet ved utarbeidelsen av årsregnskapet til selskapet:	Regnskapslovens alminnelige regler

### Årsregnskapet fastsatt av kompetent organ

Bekreftet av representant for selskapet:	BDO AS
Dato for fastsettelse av årsregnskapet:	30.06.2018

### Grunnlag for avgivelse

År 2017: Årsregnskapet er elektronisk innlevert  
År 2016: Tall er hentet fra elektronisk innlevert årsregnskap fra 2017

*Det er ikke krav til at årsregnskapet m.v. som sendes til Regnskapsregisteret er undertegnet. Kontrollen på at dette er utført ligger hos revisor/enhetens øverste organ. Sikkerheten ivaretas ved at innsender har rolle/rettighet for innsending av årsregnskapet via Altinn, og ved at det bekreftes at årsregnskapet er fastsatt av kompetent organ.*

Brønnøysundregistrene, 19.11.2020



## Resultatregnskap

Beløp i: NOK	Note	2017	2016
<b>RESULTATREGNSKAP</b>			
<b>Inntekter</b>			
Salgsinntekt		372 869	
<b>Sum inntekter</b>		<b>372 869</b>	
<b>Kostnader</b>			
Lønnskostnad	4		
Avskrivning på varige driftsmidler og immaterielle eiendeler	11	8 305	10 381
Annen driftskostnad	4	128 140	153 106
<b>Sum kostnader</b>		<b>136 445</b>	<b>163 487</b>
<b>Driftsresultat</b>		<b>236 424</b>	<b>-163 487</b>
<b>Finansinntekter og finanskostnader</b>			
Inntekt på investering i datterselskap og tilknyttet selskap	8		
Annen renteinntekt	8	6 174	21 955
Annen finansinntekt	8	12 500	42 576
Verdiøkning andre finansielle instrumenter vurdert til virkelig verdi	8	344 119	
<b>Sum finansinntekter</b>		<b>362 793</b>	<b>64 531</b>
Verdireduksjon andre finansielle instrumenter vurdert til virkelig ver	8	28 857	
Nedskrivning av finansielle eiendeler	8, 8	-969 976	62 269
Annen rentekostnad	8		
Annen finanskostnad	8	923 813	-3 056
<b>Sum finanskostnader</b>		<b>-17 306</b>	<b>59 213</b>
<b>Netto finans</b>		<b>380 099</b>	<b>5 318</b>
<b>Ordinært resultat før skattekostnad</b>		<b>616 523</b>	<b>-158 169</b>
Skattekostnad på ordinært resultat	7		
<b>Ordinært resultat etter skattekostnad</b>		<b>616 523</b>	<b>-158 169</b>
<b>Årsresultat</b>	3	<b>616 523</b>	<b>-158 169</b>



## Resultatregnskap

<b>Beløp i: NOK</b>	<b>Note</b>	<b>2017</b>	<b>2016</b>
Årsresultat etter minoritetsinteresser		616 523	-158 169
<b>Totalresultat</b>		<b>616 523</b>	<b>-158 169</b>
<b>Overføringer og disponeringer</b>			
Utbytte	3		
Udekket tap	3		
Overføringer til/fra annen egenkapital		616 523	-158 169
<b>Sum overføringer og disponeringer</b>		<b>616 523</b>	<b>-158 169</b>



## Balanse

Beløp i: NOK	Note	2017	2016
<b>BALANSE - EIENDELER</b>			
<b>Anleggsmidler</b>			
<b>Immaterielle eiendeler</b>			
<b>Varige driftsmidler</b>			
Driftsløsøre, inventar, verktøy, kontormaskiner og lignende	11	33 219	41 524
<b>Sum varige driftsmidler</b>		<b>33 219</b>	<b>41 524</b>
<b>Finansielle anleggsmidler</b>			
Lån til foretak i samme konsern	10	152 324	152 324
Investeringer i aksjer og andeler	8, 9, 10	85 353	273 830
Andre fordringer	12, 11	3 249 279	2 757 190
<b>Sum finansielle anleggsmidler</b>		<b>3 486 955</b>	<b>3 183 344</b>
<b>Sum anleggsmidler</b>		<b>3 520 174</b>	<b>3 224 868</b>
<b>Omløpsmidler</b>			
<b>Varer</b>			
<b>Fordringer</b>			
Andre fordringer			4 350
<b>Sum fordringer</b>			<b>4 350</b>
<b>Investeringer</b>			
Markedsbaserte aksjer	8, 8	3 011 513	2 357 829
Markedsbaserte obligasjoner	8		
Andre markedsbaserte finansielle instrumenter	8, 8		
Andre finansielle instrumenter	8		
<b>Sum investeringer</b>		<b>3 011 513</b>	<b>2 357 829</b>
<b>Bankinnskudd, kontanter og lignende</b>			
Bankinnskudd, kontanter og lignende	6	963 393	1 252 246
<b>Sum bankinnskudd, kontanter og lignende</b>		<b>963 393</b>	<b>1 252 246</b>
<b>Sum omløpsmidler</b>		<b>3 974 906</b>	<b>3 614 425</b>



## Balanse

Beløp i: NOK	Note	2017	2016
<b>SUM EIENDELER</b>		<b>7 495 081</b>	<b>6 839 293</b>
<b>BALANSE - EGENKAPITAL OG GJELD</b>			
<b>Egenkapital</b>			
<b>Innskutt egenkapital</b>			
Selskapskapital	2, 3	2 800 000	2 800 000
Overkurs	3	2 255 962	2 255 962
Annen innskutt egenkapital	3		
<b>Sum innskutt egenkapital</b>		<b>5 055 962</b>	<b>5 055 962</b>
<b>Opptjent egenkapital</b>			
Annen egenkapital	3	1 050 116	433 593
Udekket tap	3		
<b>Sum opptjent egenkapital</b>		<b>1 050 116</b>	<b>433 593</b>
<b>Sum egenkapital</b>		<b>6 106 079</b>	<b>5 489 556</b>
<b>Gjeld</b>			
<b>Langsiktig gjeld</b>			
Utsatt skatt	7		
<b>Annen langsiktig gjeld</b>			
Øvrig langsiktig gjeld		767 567	767 567
<b>Sum annen langsiktig gjeld</b>		<b>767 567</b>	<b>767 567</b>
<b>Sum langsiktig gjeld</b>		<b>767 567</b>	<b>767 567</b>
<b>Kortsiktig gjeld</b>			
Leverandørgjeld		36 133	
Betalbar skatt	7		
Annen kortsiktig gjeld	3	585 302	582 170
<b>Sum kortsiktig gjeld</b>		<b>621 435</b>	<b>582 170</b>
<b>Sum gjeld</b>		<b>1 389 002</b>	<b>1 349 737</b>
<b>SUM EGENKAPITAL OG GJELD</b>		<b>7 495 081</b>	<b>6 839 293</b>



## Balanse

<b>Beløp i: NOK</b>	<b>Note</b>	<b>2017</b>	<b>2016</b>
---------------------	-------------	-------------	-------------

---



BDO AS  
Malmskriverveien 18  
Postboks 455  
1302 Sandvika

## Uavhengig revisors beretning

Til generalforsamlingen i Wox Invest AS

Uttalelse om revisjonen av årsregnskapet

### Konklusjon

Vi har revidert Wox Invest AS' årsregnskap som består av balanse per 31. desember 2017, resultatregnskap for regnskapsåret avsluttet per denne datoen og noter til årsregnskapet, herunder et sammendrag av viktige regnskapsprinsipper.

Etter vår mening er det medfølgende årsregnskapet avgitt i samsvar med lov og forskrifter og gir et rettviseende bilde av selskapets finansielle stilling per 31. desember 2017, og av dets resultater for regnskapsåret avsluttet per denne datoen i samsvar med regnskapslovens regler og god regnskapsskikk i Norge.

### Grunnlag for konklusjonen

Vi har gjennomført revisjonen i samsvar med lov, forskrift og god revisjonsskikk i Norge, herunder de internasjonale revisjonsstandardene International Standards on Auditing (ISA-ene). Våre oppgaver og plikter i henhold til disse standardene er beskrevet i Revisors oppgaver og plikter ved revisjon av årsregnskapet. Vi er uavhengige av selskapet slik det kreves i lov og forskrift, og har overholdt våre øvrige etiske forpliktelser i samsvar med disse kravene. Etter vår oppfatning er innhentet revisjonsbevis tilstrekkelig og hensiktsmessig som grunnlag for vår konklusjon.

### Styrets og daglig leders ansvar for årsregnskapet

Styret og daglig leder (ledelsen) er ansvarlig for å utarbeide årsregnskapet i samsvar med lov og forskrifter, herunder for at det gir et rettviseende bilde i samsvar med regnskapslovens regler og god regnskapsskikk i Norge. Ledelsen er også ansvarlig for slik internkontroll som den finner nødvendig for å kunne utarbeide et årsregnskap som ikke inneholder vesentlig feilinformasjon, verken som følge av misligheter eller utilsiktede feil.

Ved utarbeidelsen av årsregnskapet må ledelsen ta standpunkt til selskapets evne til fortsatt drift og opplyse om forhold av betydning for fortsatt drift. Forutsetningen om fortsatt drift skal legges til grunn for årsregnskapet så lenge det ikke er sannsynlig at virksomheten vil bli avvirket.

### Revisors oppgaver og plikter ved revisjonen av årsregnskapet

Vårt mål med revisjonen er å oppnå betryggende sikkerhet for at årsregnskapet som helhet ikke inneholder vesentlig feilinformasjon, verken som følge av misligheter eller utilsiktede feil, og å avgi en revisjonsberetning som inneholder vår konklusjon. Betryggende sikkerhet er en høy grad av sikkerhet, men ingen garanti for at en revisjon utført i samsvar med lov, forskrift og god revisjonsskikk i Norge, herunder ISA-ene, alltid vil avdekke vesentlig feilinformasjon som eksisterer. Feilinformasjon kan oppstå som følge av misligheter eller utilsiktede feil.



Feilinformasjon blir vurdert som vesentlig dersom den enkeltvis eller samlet med rimelighet kan forventes å påvirke økonomiske beslutninger som brukerne foretar basert på årsregnskapet.

Som del av en revisjon i samsvar med lov, forskrift og god revisjonsskikk i Norge, herunder ISA-ene, utøver vi profesjonelt skjønn og utviser profesjonell skepsis gjennom hele revisjonen. I tillegg:

- identifiserer og anslår vi risikoen for vesentlig feilinformasjon i regnskapet, enten det skyldes misligheter eller utilsiktede feil. Vi utformer og gjennomfører revisjonshandlinger for å håndtere slike risikoer, og innhenter revisjonsbevis som er tilstrekkelig og hensiktsmessig som grunnlag for vår konklusjon. Risikoen for at vesentlig feilinformasjon som følge av misligheter ikke blir avdekket, er høyere enn for feilinformasjon som skyldes utilsiktede feil, siden misligheter kan innebære samarbeid, forfalskning, bevisste utelatelser, uriktige fremstillinger eller overstyring av intern kontroll.
- opparbeider vi oss en forståelse av den interne kontroll som er relevant for revisjonen, for å utforme revisjonshandlinger som er hensiktsmessige etter omstendighetene, men ikke for å gi uttrykk for en mening om effektiviteten av selskapets interne kontroll.
- evaluerer vi om de anvendte regnskapsprinsippene er hensiktsmessige og om regnskapsestimatene og tilhørende noteopplysninger utarbeidet av ledelsen er rimelige.
- konkluderer vi på hensiktsmessigheten av ledelsens bruk av fortsatt drift-forutsetningen ved avleggelsen av regnskapet, basert på innhentede revisjonsbevis, og hvorvidt det foreligger vesentlig usikkerhet knyttet til hendelser eller forhold som kan skape tvil av betydning om selskapets evne til fortsatt drift. Dersom vi konkluderer med at det eksisterer vesentlig usikkerhet, kreves det at vi i revisjonsberetningen henleder oppmerksomheten på tilleggsopplysningene i regnskapet, eller, dersom slike tilleggsopplysninger ikke er tilstrekkelige, at vi modifierer vår konklusjon om årsregnskapet. Våre konklusjoner er basert på revisjonsbevis innhentet inntil datoen for revisjonsberetningen. Etterfølgende hendelser eller forhold kan imidlertid medføre at selskapet ikke fortsetter driften.
- evaluerer vi den samlede presentasjonen, strukturen og innholdet, inkludert tilleggsopplysningene, og hvorvidt årsregnskapet representerer de underliggende transaksjonene og hendelsene på en måte som gir et rettviseende bilde.

Vi kommuniserer med styret blant annet om det planlagte omfanget av revisjonen og til hvilken tid revisjonsarbeidet skal utføres. Vi utveksler også informasjon om forhold av betydning som vi har avdekket i løpet av revisjonen, herunder om eventuelle svakheter av betydning i den interne kontrollen.



## Uttalelse om øvrige lovmessige krav

### Konklusjon om registrering og dokumentasjon

---

Basert på vår revisjon av årsregnskapet som beskrevet ovenfor, og kontrollhandlinger vi har funnet nødvendig i henhold til internasjonal standard for attestasjonsoppdrag (ISAE) 3000 «Attestasjonsoppdrag som ikke er revisjon eller forenklet revisorkontroll av historisk finansiell informasjon», mener vi at ledelsen har oppfylt sin plikt til å sørge for ordentlig og oversiktlig registrering og dokumentasjon av selskapets regnskapsopplysninger i samsvar med lov og god bokføringskikk i Norge.

BDO AS

Geirr F Olsen  
Statsautorisert revisor  
(elektronisk signert)

Penneo Dokumentnr: EDA1S-LPXDW-P6MAO-OL3WE-8130M-7EVTY

---

Uavhengig revisors beretning 2017 Wox Invest AS - Side 3 av 3

BDO AS, et norsk aksjeselskap, er deltaker i BDO International Limited, et engelsk selskap med begrenset ansvar, og er en del av det internasjonale nettverket BDO, som består av uavhengige selskaper i de enkelte land. Foretaksregisteret: NO 993 606 650 MVA.



# PENNEO

*Signaturene i dette dokumentet er juridisk bindende. Dokument signert med "Penneo"™ - sikker digital signatur.  
De signerende parter sin identitet er registrert, og er listet nedenfor.*

*"Med min signatur bekrefter jeg alle datoer og innholdet i dette dokument."*

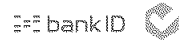
## Geirr Fuglestad Olsen

Partner

Serienummer: 9578-5999-4-904384

IP: 188.95.xxx.xxx

2018-07-30 07:33:45Z



Penneo Dokumentnøkkel: ED41S-LPXDW-P6M4O-0L3WE-8130M-ZENTY

Dokumentet er signert digitalt, med **Penneo.com**. Alle digitale signatur-data i dokumentet er sikret og validert av den datamaskin-utregnede hash-verdien av det opprinnelige dokument. Dokumentet er låst og tids-stemplet med et sertifikat fra en betrodd tredjepart. All kryptografisk bevis er integrert i denne PDF, for fremtidig validering (hvis nødvendig).

### Hvordan bekrefter at dette dokumentet er originalen?

Dokumentet er beskyttet av ett Adobe CDS sertifikat. Når du åpner dokumentet i

Adobe Reader, skal du kunne se at dokumentet er sertifisert av **Penneo e-signature service** <[penneo@penneo.com](mailto:penneo@penneo.com)>. Dette garanterer at innholdet i dokumentet ikke har blitt endret.

Det er lett å kontrollere de kryptografiske beviser som er lokalisert inne i dokumentet, med Penneo validator - <https://penneo.com/validate>



<b>Resultatregnskap</b>				
<b>WOX INVEST AS</b>				
<b>Driftsinntekter og driftskostnader</b>	<b>Note</b>	<b>2017</b>	<b>2016</b>	
Salgsinntekt		372 869	0	
Sum driftsinntekter		<u>372 869</u>	<u>0</u>	
Avskrivning driftsmidler	11	8 305	10 381	
Annen driftskostnad	4	128 140	153 106	
Sum driftskostnader		<u>136 445</u>	<u>163 487</u>	
Driftsresultat		<u>236 424</u>	<u>-163 487</u>	
<b>Finansinntekter og finanskostnader</b>				
Annen renteinntekt	8	6 174	21 955	
Verdiøkning finansielle instrumenter	8	344 119	0	
Annen finansinntekt	8	12 500	42 576	
Verdireduksjon finansielle instrumenter	8	28 857	0	
Reversering av tidligere neskrivning finansielle eiendeler	8	969 976	-62 269	
Annen finanskostnad	8	923 813	-3 056	
Resultat av finansposter		<u>380 099</u>	<u>5 318</u>	
Ordinært resultat før skattekostnad		<u>616 523</u>	<u>-158 169</u>	
Ordinært resultat		<u>616 523</u>	<u>-158 169</u>	
<b>Årsresultat</b>	3	<u>616 523</u>	<u>-158 169</u>	
<b>Overføringer</b>				
Avsatt til annen egenkapital		616 523	0	
Overført fra annen egenkapital		0	158 169	
Sum overføringer		<u>616 523</u>	<u>-158 169</u>	





<b>Balanse</b>			
<b>WOX INVEST AS</b>			
<b>Eiendeler</b>	<b>Note</b>	<b>2017</b>	<b>2016</b>
<b>Anleggsmidler</b>			
<b>Varige driftsmidler</b>			
Maskiner, inventar o.l.	<b>11</b>	33 219	41 524
Sum varige driftsmidler		<u>33 219</u>	<u>41 524</u>
<b>Finansielle anleggsmidler</b>			
Investeringer i datterselskap		0	0
Lån til foretak i samme konsern	<b>10</b>	152 324	152 324
Investeringer i aksjer og andeler	<b>8, 9, 10</b>	85 353	273 830
Langsiktige fordringer	<b>12</b>	3 022 279	2 530 190
Aktivert kunst	<b>11</b>	227 000	227 000
Sum finansielle anleggsmidler		<u>3 486 955</u>	<u>3 183 344</u>
Sum anleggsmidler		<u>3 520 174</u>	<u>3 224 868</u>
<b>Omløpsmidler</b>			
<b>Fordringer</b>			
Andre kortsiktige fordringer		0	4 350
Sum fordringer		<u>0</u>	<u>4 350</u>
<b>Investeringer</b>			
Aksjer	<b>8</b>	186 394	190 639
Aksjer og kombinasjonsfond	<b>8</b>	2 825 119	2 167 190
Sum investeringer		<u>3 011 513</u>	<u>2 357 829</u>
Bankinnskudd	<b>6</b>	<u>963 393</u>	<u>1 252 246</u>
Sum omløpsmidler		<u>3 974 906</u>	<u>3 614 425</u>
Sum eiendeler		<u>7 495 081</u>	<u>6 839 293</u>




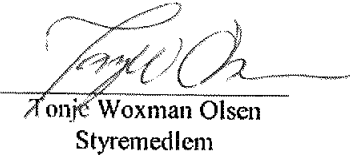
<b>Balanse</b>			
<b>WOX INVEST AS</b>			
<b>Egenkapital og gjeld</b>	<b>Note</b>	<b>2017</b>	<b>2016</b>
<b>Innskutt egenkapital</b>			
Aksjekapital	2, 3	2 800 000	2 800 000
Overkurs	3	2 255 962	2 255 962
Sum innskutt egenkapital		<u>5 055 962</u>	<u>5 055 962</u>
<b>Opptjent egenkapital</b>			
Annen egenkapital	3	1 050 116	433 593
Sum opptjent egenkapital		<u>1 050 116</u>	<u>433 593</u>
Sum egenkapital		<u>6 106 079</u>	<u>5 489 556</u>
<b>Gjeld</b>			
<b>Annen langsiktig gjeld</b>			
Øvrig langsiktig gjeld		767 567	767 567
Sum annen langsiktig gjeld		<u>767 567</u>	<u>767 567</u>
<b>Kortsiktig gjeld</b>			
Leverandørgjeld		36 133	0
Annen kortsiktig gjeld		585 302	582 170
Sum kortsiktig gjeld		<u>621 435</u>	<u>582 170</u>
Sum gjeld		<u>1 389 002</u>	<u>1 349 737</u>
<b>Sum gjeld og egenkapital</b>		<u>7 495 081</u>	<u>6 839 293</u>

Skui, den 30/6-18  
Styret i WOX INVEST AS

  
Knut Daniel Woxman  
Styreleder og daglig leder

  
Kjetil Woxman  
Styremedlem

  
Toril Orvoll Woxman  
Styremedlem

  
Tonje Woxman Olsen  
Styremedlem



## Wox Invest AS Noter 2017

### **Note 1 - Regnskapsprinsipper og virkning av prinsippendringer**

Årsregnskapet er utarbeidet i samsvar med regnskapsloven og god regnskapsskikk for små foretak.

Regnskapet bygger på historisk kost prinsippet. Kostnader sammenstilles med og kostnadsføres samtidig med de inntekter kostnadene kan sammenstilles med. Regnskapet er satt opp basert på fortsatt drift.

### **Klassifisering**

Eiendeler knyttet til vare-/tjenestekretsløpet klassifiseres som omløpsmidler. Samme regel gjelder for kortsiktig gjeld. Fordringer og gjeld som ikke knytter seg til vare-/tjenestekretsløpet, klassifiseres som omløpsmidler/kortsiktig gjeld dersom de forfaller innen et år. Øvrige eiendeler klassifiseres som anleggsmidler, og øvrig gjeld klassifiseres som langsiktig.

### **Generelt**

Omløpsmidler er vurdert til laveste av anskaffelseskost og virkelig verdi. Kortsiktig gjeld balanseføres til nominelt beløp på opptakstidspunktet.

Anleggsmidler vurderes til anskaffelseskost. Andre anleggsmidler enn driftsmidler nedskrives til virkelig verdi ved verdifall som ikke forventes å være forbigående. Langsiktig gjeld balanseføres til nominelt beløp på etableringstidspunktet.

### **Vurderingsregler**

**Finansielle anleggsmidler i aksjer, mv.** er enkeltvis vurdert til det laveste av kostpris og markedsverdi.

**Kortsiktige investeringer i aksjer, aksjefonds mv.** er vurdert til markedsverdi.

**Kundefordringer og andre kortsiktige fordringer** er vurdert til pålydende, nedskrevet med eventuelt forventet tap.

**Øvrige omløpsmidler** vurderes til det laveste av anskaffelseskost og virkelig verdi.

**Utsatt skatt** avsettes i regnskapet på grunnlag av forskjeller mellom regnskapsmessige og skattemessige verdier i henhold til norsk regnskapsstandard for skatt.

**Utsatt skattefordel** innarbeides normalt ikke i regnskapet siden fritaksmetoden har vært fremtredende i tilknytning til selskapets finansinvesteringer de siste årene.

**Betalbar skatt** beregnes normalt på grunnlag av årets skattemessig resultat.

**Skatten i resultatregnskapet** omfatter både periodens betalbare skatt og endring i eventuelt utsatt skatt/skattefordel.



## Wox Invest AS Noter 2017

### Note 2 - Antall aksjer, aksjeeiere m.v.

Selskapets aksjonærer er:	Ant. aksjer	Eierandel
Xtiana AS ( 100% eiet av styreleder Knut Woxmann )	199 500	71,25 %
Ragnhild Woxman	80 500	28,75 %
Sum	280 000	100 %

Aksjekapitalen består av 280 000 aksjer à pålydende kr. 10, og alle aksjene har lik stemmerett.

### Note 3 - Egenkapital

	Aksje- kapital	Overkurs- fond	Annen egenkap.	Sum
Kapital pr. 01.01	2 800 000	2 255 962	433 594	5 489 556
Årets resultat	-		616 523	616 523
<b>Kapital pr. 31.12</b>	<b>2 800 000</b>	<b>2 255 962</b>	<b>1 050 117</b>	<b>6 106 079</b>

### Note 4 - Ansatte, godtgjørelser, lån til ansatte mv.

Selskapet har ingen ansatte. Det er ikke utbetalt godtgjørelse til daglig leder eller styrets leder.

Selskapet er ikke pliktig til å ha tjenestepensjonsordning etter lov om obligatorisk tjenestepensjon.

Kostnadsført revisjonshonorar for 2017 utgjør kr. 23 000,-. I tillegg kommer andre tjenester med kr. 15.140,-. Beløpene er inkl. mva.

### Note 6 - Bundne midler

I posten inngår bundne skattetrekkkonto med kr. 83,-. Skyldig forskuddstrekk pr 31.12. var kr 0,-.

### Note 7 - Skattekostnad

Årets skattekostnad består av:	2017	2016
Betalbar skatt i år	0	0
Endring i utsatt skatt	0	0
<b>Netto skattekostnad</b>	<b>0</b>	<b>0</b>



## Wox Invest AS Noter 2017

Utsatt skatt	31.des	01.jan	Endring
Netto grunnlag	-3 796 787	-3 657 326	-139 461
Beregnet utsatt skatt (+) / skattefordel (-)	-911 229	-914 332	3 103
<b>Bokført utsatt skatt (+) / skattefordel (-)</b>	-	-	-

Utsatt skattefordel 31.12.15 ikke medtatt som eiendel i regnskapet.  
Se nærmere omtale i note 1 til regnskapet.

### Note 8 - Avkastning finansielle omløpsmidler og anleggsmidler mv.

Selskapets beholdning av kortsiktige finansielle instrumenter; aksjer, aksjefonds, obligasjoner mv. er oppført i balansen til markedsverdi.

Finansielle anleggsmidler er oppført i balansen til det laveste av kostpris og markedsverdi. Årets justering/resultatføring er foretatt i forhold til tidligere bokført verdi. Eventuell oppjustering av finansielle anleggsmidler verdipapirer er kun gjennomført i de tilfelle hvor disse er blitt nedskrevet tidligere år grunnet verdifall eller lignende.

### Note 9 – Datterselskap, tilknyttede selskap og andre langsiktige aksjeinvesteringer

Selskapet har følgende eierandeler i datterselskap, tilknyttede selskap og andre selskap:

	Andel stemmer	Eier- andel	Kost- pris	Selskapets resultat	Selskapets egenkapital	Bokført verdi
Arctium AS	100,00 %	100,00 %	65 390	-26 075	-697 325	0
Envitech AS	20,63 %	63,35 %	548 608	299 537	2 554 975	0
Envitech AS	20,63 %	63,35 %	1 900 000	299 537	2 554 975	0
<b>Sum datter-/tilkn. selskap</b>			<b>2 513 998</b>			
Aksjer i datter-/tilkn. selskap			(anslått markedsverdi)			0

### Note 10 - Konsern, tilknyttet selskap m.v.

Morselskapet har eierandeler i følgende selskaper:	Ansk.- tidspunkt	Forretn.- kontor	Eierandel/ stemmerett	Selskapets egenkap.	Selskapets resultat
Arctium AS	99-00	Bærum	100,00 %	-697 325	-26 075

Det er ikke utarbeidet konsernregnskap.

Mellomværende i konsernet	2017	2016
Fordring på datterselskap	773 457	773 457
Avskrevet som tap	-773 457	-773 457
Annet mellomværende på datterselskap	152 324	152 324



## Wox Invest AS Noter 2017

<b>Note 11 - Varige driftsmidler</b>	<b>2017</b>	<b>2016</b>
Anskaffelseskost 01.01	200 420	200 420
Tilgang i året	0	0
Avgang i året	0	0
<b>Anskaffelseskost 31.12</b>	<b>200 420</b>	<b>200 420</b>
Akkumulerte avskrivninger 31.12	167 201	158 896
Akkumulerte nedskrivninger pr. 31.12	0	0
		0
<b>Balansført verdi pr. 31.12</b>	<b>33 219</b>	<b>41 524</b>
Årets avskrivninger	8 305	10 381
Årets avskrivninger i prosent	20-33 %	20-33 %

I tillegg er det aktivert kunst for kr 227 000 som ikke har vært gjenstand for avskrivninger og gjelder to malerier kjøpt i hhv. 1997 og 2003.

### **Note 12 - Langsiktig fordring**

Langsiktig fordring gjelder fordring på selskap eiet av konsernets personlige aksjonær.



<b>Resultatregnskap</b>			
WOX INVEST AS			
<b>Driftsinntekter og driftskostnader</b>	<b>Note</b>	<b>2017</b>	<b>2016</b>
Salgsinntekt		372 869	0
Sum driftsinntekter		<u>372 869</u>	<u>0</u>
Avskrivning driftsmidler	11	8 305	10 381
Annen driftskostnad	4	128 140	153 106
Sum driftskostnader		<u>136 445</u>	<u>163 487</u>
Driftsresultat		<u>236 424</u>	<u>-163 487</u>
<b>Finansinntekter og finanskostnader</b>			
Annen renteinntekt	8	6 174	21 955
Verdiøkning finansielle instrumenter	8	344 119	0
Annen finansinntekt	8	12 500	42 576
Verdireduksjon finansielle instrumenter	8	28 857	0
Reversering av tidligere neskrivning finansielle eiendeler	8	969 976	-62 269
Annen finanskostnad	8	923 813	-3 056
Resultat av finansposter		<u>380 099</u>	<u>5 318</u>
Ordinært resultat før skattekostnad		616 523	-158 169
Ordinært resultat		<u>616 523</u>	<u>-158 169</u>
<b>Årsresultat</b>	<b>3</b>	<u>616 523</u>	<u>-158 169</u>
<b>Overføringer</b>			
Avsatt til annen egenkapital		616 523	0
Overført fra annen egenkapital		0	158 169
Sum overføringer		<u>616 523</u>	<u>-158 169</u>



<b>Balanse</b>			
WOX INVEST AS			
<b>Eiendeler</b>	<b>Note</b>	<b>2017</b>	<b>2016</b>
<b>Anleggsmidler</b>			
<b>Varige driftsmidler</b>			
Maskiner, inventar o.l.	11	33 219	41 524
Sum varige driftsmidler		<u>33 219</u>	<u>41 524</u>
<b>Finansielle anleggsmidler</b>			
Investeringer i datterselskap		0	0
Lån til foretak i samme konsern	10	152 324	152 324
Investeringer i aksjer og andeler	8, 9, 10	85 353	273 830
Langsiktige fordringer	12	3 022 279	2 530 190
Aktivert kunst	11	227 000	227 000
Sum finansielle anleggsmidler		<u>3 486 955</u>	<u>3 183 344</u>
Sum anleggsmidler		<u>3 520 174</u>	<u>3 224 868</u>
<b>Omløpsmidler</b>			
<b>Fordringer</b>			
Andre kortsiktige fordringer		0	4 350
Sum fordringer		<u>0</u>	<u>4 350</u>
<b>Investeringer</b>			
Aksjer	8	186 394	190 639
Aksjer og kombinasjonsfond	8	2 825 119	2 167 190
Sum investeringer		<u>3 011 513</u>	<u>2 357 829</u>
Bankinnskudd	6	<u>963 393</u>	<u>1 252 246</u>
Sum omløpsmidler		<u>3 974 906</u>	<u>3 614 425</u>
<b>Sum eiendeler</b>		<u>7 495 081</u>	<u>6 839 293</u>



<b>Balanse</b>			
WOX INVEST AS			
<b>Egenkapital og gjeld</b>	<b>Note</b>	<b>2017</b>	<b>2016</b>
<b>Innskutt egenkapital</b>			
Aksjekapital	2, 3	2 800 000	2 800 000
Overkurs	3	2 255 962	2 255 962
Sum innskutt egenkapital		<u>5 055 962</u>	<u>5 055 962</u>
<b>Opptjent egenkapital</b>			
Annen egenkapital	3	1 050 116	433 593
Sum opptjent egenkapital		<u>1 050 116</u>	<u>433 593</u>
Sum egenkapital		<u>6 106 079</u>	<u>5 489 556</u>
<b>Gjeld</b>			
<b>Annen langsiktig gjeld</b>			
Øvrig langsiktig gjeld		767 567	767 567
Sum annen langsiktig gjeld		<u>767 567</u>	<u>767 567</u>
<b>Kortsiktig gjeld</b>			
Leverandørgjeld		36 133	0
Annen kortsiktig gjeld		585 302	582 170
Sum kortsiktig gjeld		<u>621 435</u>	<u>582 170</u>
Sum gjeld		<u>1 389 002</u>	<u>1 349 737</u>
<b>Sum gjeld og egenkapital</b>		<u>7 495 081</u>	<u>6 839 293</u>
Skui, den.....			
Styret i WOX INVEST AS			
<hr/> Knut Daniel Woxman Styreleder og daglig leder		<hr/> Toril Orvoll Woxman Styremedlem	
<hr/> Kjetil Woxman Styremedlem		<hr/> Tonje Woxman Olsen Styremedlem	