



ÅRSREGNSKAPET FOR REGNSKAPSÅRET 2023 - GENERELL INFORMASJON

Enheten

Organisasjonsnummer: 926 673 033
Organisasjonsform: Aksjeselskap
Foretaksnavn: BUSCO AS
Forretningsadresse: Fosserveien 275
1963 FOSSER

Regnskapsår

Årsregnskapets periode: 01.01.2023 - 31.12.2023

Konsern

Morselskap i konsern: Nei

Regnskapsregler

Regler for små foretak benyttet: Ja
Benyttet ved utarbeidelsen av årsregnskapet til selskapet: Regnskapslovens alminnelige regler

Årsregnskapet fastsatt av kompetent organ

Bekreftet av representant for selskapet: Espen Husvik
Dato for fastsettelse av årsregnskapet: 30.04.2024

Grunnlag for avgivelse

År 2023: Årsregnskapet er elektronisk innlevert
År 2022: Tall er hentet fra elektronisk innlevert årsregnskap fra 2023

Det er ikke krav til at årsregnskapet m.v. som sendes til Regnskapsregisteret er undertegnet. Kontrollen på at dette er utført ligger hos revisor/enhetens øverste organ. Sikkerheten ivaretas ved at innsender har rolle/rettighet for innsending av årsregnskapet via Altinn, og ved at det bekreftes at årsregnskapet er fastsatt av kompetent organ.

Brønnøysundregistrene, 03.08.2025



Resultatregnskap

Beløp i: NOK	Note	2023	2022
RESULTATREGNSKAP			
Inntekter			
Salgsinntekt		59 529 428	26 774 739
Sum inntekter		59 529 428	26 774 739
Kostnader			
Varekostnad		46 048 179	24 925 427
Lønnskostnad	1	88 142	59 978
Annen driftskostnad		7 123 884	583 774
Sum kostnader		53 260 205	25 569 179
Driftsresultat		6 269 223	1 205 560
Finansinntekter og finanskostnader			
Annen renteinntekt		2 868	3 241
Annen finansinntekt		72 854	44 814
Sum finansinntekter		75 721	48 055
Annen rentekostnad		64 353	4 190
Annen finanskostnad		369 666	26 503
Sum finanskostnader		434 019	30 693
Netto finans		-358 298	17 362
Ordinært resultat før skattekostnad		5 910 925	1 222 922
Skattekostnad på resultat		1 300 625	269 712
Ordinært resultat etter skattekostnad		4 610 300	953 210
Årsresultat		4 610 300	953 210
Årsresultat etter minoritetsinteresser		4 610 300	953 210
Totalresultat		4 610 300	953 210
Overføringer og disponeringer			
Ordinært utbytte		6 000 000	



Resultatregnskap

Beløp i: NOK	Note	2023	2022
Avsatt til annen egenkapital			953 210
Overført fra annen egenkapital		-1 389 700	
Sum overføringer og disponeringer		4 610 300	953 210



Balanse

Beløp i: NOK	Note	2023	2022
BALANSE - EIENDELER			
Anleggsmidler			
Immaterielle eiendeler			
Varige driftsmidler			
Sum varige driftsmidler	2		
Sum anleggsmidler		0	0
Omløpsmidler			
Varer			
Sum varer	2	20 005 985	7 246 000
Fordringer			
Kundefordringer		1 538 499	1 235 535
Andre kortsiktige fordringer		2 045 427	907 636
Konsernfordringer		262 567	
Sum fordringer		3 846 493	2 143 171
Bankinnskudd, kontanter og lignende			
Bankinnskudd, kontanter o.l.		991 867	168 836
Sum bankinnskudd, kontanter og lignende		991 867	168 836
Sum omløpsmidler		24 844 345	9 558 007
SUM EIENDELER		24 844 345	9 558 007
BALANSE - EGENKAPITAL OG GJELD			
Egenkapital			
Innskutt egenkapital			
Aksjekapital		500 000	500 000
Sum innskutt egenkapital		500 000	500 000
Opptjent egenkapital			



Balanse

Beløp i: NOK	Note	2023	2022
Annen egenkapital		2 077 665	3 467 365
Sum opptjent egenkapital		2 077 665	3 467 365
Sum egenkapital		2 577 665	3 967 365
Gjeld			
Langsiktig gjeld			
Utsatt skatt			5 436
Sum avsetninger for forpliktelser			5 436
Annen langsiktig gjeld			
Gjeld til kredittinstitusjoner	2	10 000 000	
Sum annen langsiktig gjeld		10 000 000	
Sum langsiktig gjeld		10 000 000	5 436
Kortsiktig gjeld			
Leverandørgjeld		4 915 893	4 320 224
Betalbar skatt		1 306 061	264 276
Skyldig offentlige avgifter		4 602	2
Utbytte		6 000 000	
Annen kortsiktig gjeld		40 124	1 000 704
Sum kortsiktig gjeld		12 266 680	5 585 206
Sum gjeld		22 266 680	5 590 642
SUM EGENKAPITAL OG GJELD		24 844 345	9 558 007
POSTER UTENOM BALANSEN			
Garantistillelser	2		
Pantstillelser	2		



Brønnøysundregistrene

ÅRSREGNSKAP FOR REGNSKAPSÅRET 2023 - GENERELL INFORMASJON

Journalnummer: 2024 403891

Enheten

Organisasjonsnummer: 926 673 033
Organisasjonsform: Aksjeselskap
Foretaksnavn: BUSCO AS
Forretningsadresse: Fosserveien 275
1963 FOSSER

Regnskapsår

Årsregnskapets periode: 01.01.2023 - 31.12.2023

Konsern

Morselskap i konsern: Nei

Regnskapsregler

Regler for små foretak benyttet: Ja
Benyttet ved utarbeidelsen av
årsregnskapet til selskapet: Regnskapslovens alminnelige regler

Årsregnskapet fastsatt av kompetent organ

Bekreftet av representant for selskapet: Espen Husvik
Dato for fastsettelse av årsregnskapet: 30.04.2024

Revisjon

Årsregnskapet er utarbeidet av ekstern
autorisert regnskapsfører: Ja
Ekstern autorisert regnskapsfører har i
løpet av regnskapsåret bistått ved den
løpende regnskapsføringen eller utført
andre tjenester for selskapet enn å
utarbeide årsregnskapet: Ja

Grunnlag for avgivelse

År 2023: Årsregnskap er elektronisk innlevert.
År 2022: Tall er hentet fra elektronisk innlevert årsregnskap fra 2023.

Det er ikke krav til at årsregnskapet m.v. som sendes til Regnskapsregisteret er undertegnet. Kontrollen på at dette er utført ligger hos revisor/enhetens øverste organ. Sikkerheten ivaretas ved at innsender har rolle/rettighet for innsending av årsregnskapet via Altinn, og ved at det bekreftes at årsregnskapet er fastsatt av kompetent organ.

Brønnøysundregistrene, 01.06.2024

Brønnøysundregistrene
Postadresse: Postboks 900, 8910 Brønnøysund
Telefon: 75 00 75 00
E-post: firmapost@brreg.no Internett: www.brreg.no
Organisasjonsnummer: 974 760 673



Organisasjonsnr: 926 673 033
BUSCO AS

RESULTATREGNSKAP

Beløp i: NOK	Note	2023	2022
RESULTATREGNSKAP			
Inntekter			
Salgsinntekt		59 529 428	26 774 739
Sum inntekter		59 529 428	26 774 739
Kostnader			
Varekostnad		46 048 179	24 925 427
Lønnskostnad	1	88 142	59 978
Annen driftskostnad		7 123 884	583 774
Sum kostnader		53 260 205	25 569 179
Driftsresultat		6 269 223	1 205 560
Finansinntekter og finanskostnader			
Annen renteinntekt		2 868	3 241
Annen finansinntekt		72 854	44 814
Sum finansinntekter		75 721	48 055
Annen rentekostnad		64 353	4 190
Annen finanskostnad		369 666	26 503
Sum finanskostnader		434 019	30 693
Netto finans		-358 298	17 362
Ordinært resultat før skattekostnad		5 910 925	1 222 922
Skattekostnad på resultat		1 300 625	269 712
Ordinært resultat etter skattekostnad		4 610 300	953 210
Årsresultat		4 610 300	953 210
Årsresultat etter minoritetsinteresser		4 610 300	953 210
Totalresultat		4 610 300	953 210
Overføringer og disponeringer			
Ordinært utbytte		6 000 000	
Avsatt til annen egenkapital			953 210
Overført fra annen egenkapital		-1 389 700	
Sum overføringer og disponeringer		4 610 300	953 210



Organisasjonsnr: 926 673 033
BUSCO AS

BALANSE

Beløp i: NOK **Note** **2023** **2022**

BALANSE - EIENDELER

Anleggsmidler
Immaterielle eiendeler

Varige driftsmidler
Sum varige driftsmidler 2

Sum anleggsmidler 0 0

Omløpsmidler

Varer

Sum varer 2 20 005 985 7 246 000

Fordringer

Kundefordringer 1 538 499 1 235 535

Andre kortsiktige
fordringer 2 045 427 907 636

Konsernfordringer 262 567

Sum fordringer 3 846 493 2 143 171

**Bankinnskudd, kontanter
og lignende**

Bankinnskudd, kontanter o.
l. 991 867 168 836

**Sum bankinnskudd,
kontanter og lignende** 991 867 168 836

Sum omløpsmidler 24 844 345 9 558 007

SUM EIENDELER 24 844 345 9 558 007

BALANSE - EGENKAPITAL OG GJELD

Egenkapital

Innskutt egenkapital

Aksjekapital 500 000 500 000

Sum innskutt egenkapital 500 000 500 000

Opptjent egenkapital

Annen egenkapital 2 077 665 3 467 365

Sum opptjent egenkapital 2 077 665 3 467 365

Sum egenkapital 2 577 665 3 967 365

Gjeld

Langsiktig gjeld

Utsatt skatt 5 436



Sum avsetninger for forpliktelser		5 436
Annen langsiktig gjeld		
Gjeld til kredittinstitusjoner	2	10 000 000
Sum annen langsiktig gjeld		10 000 000
Sum langsiktig gjeld		10 000 000
Kortsiktig gjeld		
Leverandørgjeld		4 915 893
Betalbar skatt		1 306 061
Skyldig offentlige avgifter		4 602
Utbytte		6 000 000
Annen kortsiktig gjeld		40 124
Sum kortsiktig gjeld		12 266 680
Sum gjeld		22 266 680
SUM EGENKAPITAL OG GJELD		9 558 007
POSTER UTENOM BALANSEN		
Garantistillelser	2	
Pantstillelser	2	



Organisasjonsnr: 926 673 033
BUSCO AS

NOTEOPPLYSNINGER - SELSKAP - alle poster oppgitt i hele tall

Note

Antall årsverk i regnskapsåret
0.00

Sum Beløp

Balanseført verdi 31.12. Varige driftsmidler Immaterielle eiend.

Konsernregnskap

Morselskapet sitt navn

Forretningskontor for morselskapet

Begrunnelse for at datterselskap er utelatt fra konsolideringen

Samlet beløp - tilknyttet selskap Årets Fjorårets

Samlet beløp - foretak i samme konsern Årets Fjorårets

Samlet beløp - foretak i samme konsern Årets Fjorårets

Samlet beløp - felles kontrollert virksomhet Årets Fjorårets

Pantstillelse Beløp

Beholdning av egne aksjer Antall Pålydende Andel av aksjek.



BankID Signing
Espen Husvik
2024-05-02

BankID Signing
Pål Hansen
2024-05-02

BankID Signing
Erik Husvik
2024-05-02

Årsregnskap 2023

Busco AS

Resultatregnskap
Balanse
Noter til regnskapet

Org.nr.: 926 673 033



BankID Signing
Espen Husvik
2024-05-02

BankID Signing
Pål Hansen
2024-05-02

BankID Signing
Erik Husvik
2024-05-02

RESULTATREGNSKAP

BUSCO AS

DRIFTSINNEKTER OG DRIFTSKOSTNADER	Note	2023	2022
Salgsinntekt		59 529 428	26 774 739
Sum driftsinntekter		59 529 428	26 774 739
Varekostnad		46 048 179	24 925 427
Lønnskostnad	1	88 142	59 978
Annen driftskostnad		7 123 884	583 774
Sum driftskostnader		53 260 205	25 569 179
Driftsresultat		6 269 223	1 205 560
FINANSINNEKTER OG FINANSKOSTNADER			
Annen renteinntekt		2 868	3 241
Annen finansinntekt		72 854	44 814
Annen rentekostnad		64 353	4 190
Annen finanskostnad		369 666	26 503
Resultat av finansposter		-358 298	17 362
Resultat før skattekostnad		5 910 925	1 222 922
Skattekostnad på resultat		1 300 625	269 712
Årsresultat		4 610 300	953 210
OVERFØRINGER			
Avsatt til utbytte		6 000 000	0
Avsatt til annen egenkapital		0	953 210
Overført fra annen egenkapital		1 389 700	0
Sum overføringer		4 610 300	953 210

BUSCO AS

SIDE 2



BALANSE				
BUSCO AS				
EIENDELER	Note	2023	2022	
ANLEGGSMIDLER				
IMMATERIELLE EIENDELER				
VARIGE DRIFTSMIDLER				
FINANSIELLE ANLEGGSMIDLER				
OMLØPSMIDLER				
Lager av varer og annen beholdning	2	20 005 985	7 246 000	
FORDRINGER				
Kundefordringer		1 538 499	1 235 535	
Andre kortsiktige fordringer		2 045 427	907 636	
Konsernfordringer		262 567	0	
Sum fordringer		3 846 493	2 143 171	
INVESTERINGER				
Bankinnskudd, kontanter o.l.		991 867	168 836	
Sum omløpsmidler		24 844 345	9 558 007	
Sum eiendeler		24 844 345	9 558 007	

BUSCO AS

SIDE 3



BankID Signing
Espen Husvik
2024-05-02

BankID Signing
Pål Hansen
2024-05-02

BankID Signing
Erik Husvik
2024-05-02

BALANSE

BUSCO AS

EGENKAPITAL OG GJELD	Note	2023	2022
EGENKAPITAL			
INNSKUTT EGENKAPITAL			
Aksjekapital		500 000	500 000
Sum innskutt egenkapital		500 000	500 000
OPPTJENT EGENKAPITAL			
Annen egenkapital		2 077 665	3 467 365
Sum opptjent egenkapital		2 077 665	3 467 365
Sum egenkapital		2 577 665	3 967 365
GJELD			
AVSETNING FOR FORPLIKTELSE			
Utsatt skatt		0	5 436
Sum avsetning for forpliktelser		0	5 436
ANNEN LANGSIKTIG GJELD			
Gjeld til kredittinstitusjoner	2	10 000 000	0
Sum annen langsiktig gjeld		10 000 000	0
KORTSIKTIG GJELD			
Leverandørgjeld		4 915 893	4 320 224
Betalbar skatt		1 306 061	264 276
Skyldig offentlige avgifter		4 602	2
Utbytte		6 000 000	0
Annen kortsiktig gjeld		40 124	1 000 704
Sum kortsiktig gjeld		12 266 680	5 585 206
Sum gjeld		22 266 680	5 590 642
Sum egenkapital og gjeld		24 844 345	9 558 007

Fosser, 02.05.2024
Styret i Busco AS

Pål Hansen
styreleder

Espen Husvik
styremedlem/daglig leder

Erik Husvik
styremedlem

BUSCO AS

SIDE 4



Regnskapsprinsipper

Årsregnskapet er satt opp i samsvar med regnskapsloven og NRS 8 - God regnskapsskikk fo



DRIFTSINNETEKTER

Inntektsføring ved salg av varer skjer på leveringstidspunktet. Tjenester inntektsføres etter hvert som de leveres.

SKATT

Skattekostnaden i resultatregnskapet omfatter både periodens betalbare skatt og endring i utsatt skatt. Utsatt skatt er beregnet med 22 % på grunnlag av de midlertidige forskjeller som eksisterer mellom regnskapsmessige og skattemessige verdier, samt ligningsmessig underskudd til fremføring ved utgangen av regnskapsåret. Skatteøkende og skattereduserende midlertidige forskjeller som reverserer eller kan reverseres i samme periode er utlignet og nettoført.

KLASSIFISERING OG VURDERING AV OMLØPSMIDLER

Omløpsmidler og kortsiktig gjeld omfatter normalt poster som forfaller til betaling innen ett år etter balansedagen, samt poster som knytter seg til varekretsløpet. Omløpsmidler vurderes til laveste verdi av anskaffelseskost og virkelig verdi.

VARER

Varer er vurdert til det laveste av anskaffelseskost og netto salgsverdi.

FORDRINGER

Kundefordringer og andre fordringer oppføres til pålydende etter fradrag for avsetning til forventet tap. Avsetning til tap gjøres på grunnlag av en individuell vurdering av de enkelte fordringene.

Note 1 Lønnskostnader og antall årsverk


LØNNSKOSTNADER

	2023	2022
Lønninger	77 250	52 200
Arbeidsgiveravgift	10 892	7 360
Andre ytelser	0	418
Sum	88 142	59 978

Selskapet har i 2023 sysselsatt 0 årsverk.

Note 2 Pantstillelser og garantier

	31.12.2023	31.12.2022
Pantsikret gjeld, pantstillelser og garantier		
Langsiktig gjeld til kredittinstitusjoner	10 000 000	0
Sum	10 000 000	0
Regnskapsført verdi av pantsikrede eiendeler		
Varelager	20 005 985	0
Sum	20 005 985	0



Til generalforsamlingen i Busco AS

UAVHENGIG REVISORS BERETNING

Konklusjon

Vi har revidert årsregnskapet for Busco AS som viser et overskudd på kr 4 610 300. Årsregnskapet består av balanse per 31. desember 2023, resultatregnskap for regnskapsåret avsluttet per denne datoen og noter til årsregnskapet, herunder et sammendrag av viktige regnskapsprinsipper.

Etter vår mening

- oppfyller årsregnskapet gjeldende lovkrav, og
- gir årsregnskapet et rettviseende bilde av selskapets finansielle stilling per 31. desember 2023 og av dets resultater for regnskapsåret avsluttet per denne datoen i samsvar med regnskapslovens regler og god regnskapsskikk i Norge.

Grunnlag for konklusjonen

Vi har gjennomført revisjonen i samsvar med International Standards on Auditing (ISA-ene). Våre oppgaver og plikter i henhold til disse standardene er beskrevet nedenfor under "Revisors oppgaver og plikter ved revisjonen av årsregnskapet". Vi er uavhengige av selskapet i samsvar med kravene i relevante lover og forskrifter i Norge og International Code of Ethics for Professional Accountants (inkludert internasjonale uavhengighetsstandarder) utstedt av International Ethics Standards Board for Accountants (IESBA-reglene), og vi har overholdt våre øvrige etiske forpliktelser i samsvar med disse kravene. Innhentet revisjonsbevis er etter vår vurdering tilstrekkelig og hensiktsmessig som grunnlag for vår konklusjon.

Ledelsens ansvar for årsregnskapet

Styret og daglig leder (ledelsen) er ansvarlige for å utarbeide årsregnskapet og for at det gir et rettviseende bilde i samsvar med regnskapslovens regler og god regnskapsskikk i Norge. Ledelsen er også ansvarlig for slik intern kontroll som den finner nødvendig for å kunne utarbeide et årsregnskap som ikke inneholder vesentlig feilinformasjon, verken som følge av misligheter eller utilsiktede feil.

Ved utarbeidelsen av årsregnskapet må ledelsen ta standpunkt til selskapets evne til fortsatt drift og opplyse om forhold av betydning for fortsatt drift. Forutsetningen om fortsatt drift skal legges til grunn for årsregnskapet så lenge det ikke er sannsynlig at virksomheten vil bli avvirket.

Revisors oppgaver og plikter ved revisjonen av årsregnskapet

Vårt mål er å oppnå betryggende sikkerhet for at årsregnskapet som helhet ikke inneholder vesentlig feilinformasjon, verken som følge av misligheter eller utilsiktede feil, og å avgi en revisjonsberetning som inneholder vår konklusjon. Betryggende sikkerhet er en høy grad av sikkerhet, men ingen garanti for at en revisjon utført i samsvar med ISA-ene, alltid vil avdekke vesentlig feilinformasjon.

Feilinformasjon kan oppstå som følge av misligheter eller utilsiktede feil. Feilinformasjon er å anse som vesentlig dersom den enkeltvis eller samlet med rimelighet kan forventes å påvirke de økonomiske beslutningene som brukerne foretar på grunnlag av årsregnskapet.

Adresse: Seterstøvegen 4, 2150 Arnes
Telefon: 63 91 28 50
E-post: post@arnes-revisjon.no
Orgnr.: 850 249 652 MVA

Statsautoriserte revisorer:
Hanne Therese Aasum
Ole Kværner
Dag Tørnby
Linda Hepsø
Marit Gulliksrud

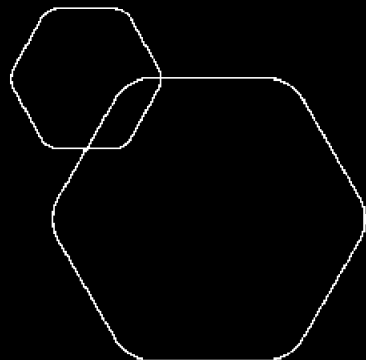




For videre beskrivelse av revisors oppgaver og plikter vises det til:
<https://revisorforeningen.no/revisjonsberetninger>

Årnes, 30. april 2024
Årnes Revisjon AS

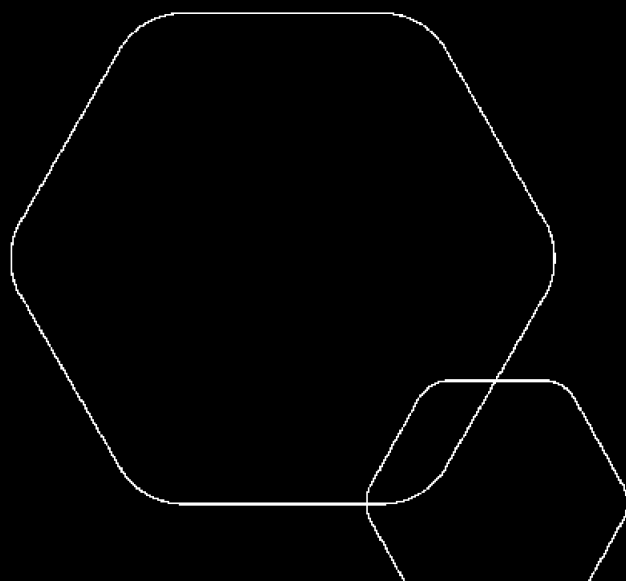
Ole Kværner
statsautorisert revisor
(elektronisk signert)



Årsregnskap 2023

Busco AS

Resultatregnskap
Balanse
Noter til regnskapet



Org.nr.: 926 673 033



RESULTATREGNSKAP

BUSCO AS

DRIFTSINNEKTER OG DRIFTSKOSTNADER	Note	2023	2022
Salgsinntekt		59 529 428	26 774 739
Sum driftsinntekter		59 529 428	26 774 739
Varekostnad		46 048 179	24 925 427
Lønnskostnad	1	88 142	59 978
Annen driftskostnad		7 123 884	583 774
Sum driftskostnader		53 260 205	25 569 179
Driftsresultat		6 269 223	1 205 560
FINANSINNEKTER OG FINANSKOSTNADER			
Annen renteinntekt		2 868	3 241
Annen finansinntekt		72 854	44 814
Annen rentekostnad		64 353	4 190
Annen finanskostnad		369 666	26 503
Resultat av finansposter		-358 298	17 362
Resultat før skattekostnad		5 910 925	1 222 922
Skattekostnad på resultat		1 300 625	269 712
Årsresultat		4 610 300	953 210
OVERFØRINGER			
Avsatt til utbytte		6 000 000	0
Avsatt til annen egenkapital		0	953 210
Overført fra annen egenkapital		1 389 700	0
Sum overføringer		4 610 300	953 210

BUSCO AS

SIDE 2



BALANSE

BUSCO AS

EIENDELER	Note	2023	2022
ANLEGGSMIDLER			
IMMATERIELLE EIENDELER			
VARIGE DRIFTSMIDLER			
FINANSIELLE ANLEGGSMIDLER			
OMLØPSMIDLER			
Lager av varer og annen beholdning	2	20 005 985	7 246 000
FORDRINGER			
Kundefordringer		1 538 499	1 235 535
Andre kortsiktige fordringer		2 045 427	907 636
Konsernfordringer		262 567	0
Sum fordringer		3 846 493	2 143 171
INVESTERINGER			
Bankinnskudd, kontanter o.l.		991 867	168 836
Sum omløpsmidler		24 844 345	9 558 007
Sum eiendeler		24 844 345	9 558 007

BUSCO AS

SIDE 3



BALANSE

BUSCO AS

EGENKAPITAL OG GJELD	Note	2023	2022
EGENKAPITAL			
INNSKUTT EGENKAPITAL			
Aksjekapital		500 000	500 000
Sum innskutt egenkapital		500 000	500 000
OPPTJENT EGENKAPITAL			
Annen egenkapital		2 077 665	3 467 365
Sum opptjent egenkapital		2 077 665	3 467 365
Sum egenkapital		2 577 665	3 967 365
GJELD			
AVSETNING FOR FORPLIKTELSE			
Utsatt skatt		0	5 436
Sum avsetning for forpliktelser		0	5 436
ANNEN LANGSIKTIG GJELD			
Gjeld til kredittinstitusjoner	2	10 000 000	0
Sum annen langsiktig gjeld		10 000 000	0
KORTSIKTIG GJELD			
Leverandørgjeld		4 915 893	4 320 224
Betalbar skatt		1 306 061	264 276
Skyldig offentlige avgifter		4 602	2
Utbytte		6 000 000	0
Annen kortsiktig gjeld		40 124	1 000 704
Sum kortsiktig gjeld		12 266 680	5 585 206
Sum gjeld		22 266 680	5 590 642
Sum egenkapital og gjeld		24 844 345	9 558 007

Fosser, 02.05.2024
Styret i Busco AS

Pål Hansen
styreleder

Espen Husvik
styremedlem/daglig leder

Erik Husvik
styremedlem



Regnskapsprinsipper

Årsregnskapet er satt opp i samsvar med regnskapsloven og NRS 8 - God regnskapsskikk for små foretak.

DRIFTSINNTEKTER

Inntektsføring ved salg av varer skjer på leveringstidspunktet. Tjenester inntektsføres etter hvert som de leveres.

SKATT

Skattekostnaden i resultatregnskapet omfatter både periodens betalbare skatt og endring i utsatt skatt. Utsatt skatt er beregnet med 22 % på grunnlag av de midlertidige forskjeller som eksisterer mellom regnskapsmessige og skattemessige verdier, samt ligningsmessig underskudd til fremføring ved utgangen av regnskapsåret. Skatteøkende og skattereduserende midlertidige forskjeller som reverserer eller kan reverseres i samme periode er utlignet og nettoført.

KLASSIFISERING OG VURDERING AV OMLØPSMIDLER

Omløpsmidler og kortsiktig gjeld omfatter normalt poster som forfaller til betaling innen ett år etter balansedagen, samt poster som knytter seg til varekretsløpet. Omløpsmidler vurderes til laveste verdi av anskaffelseskost og virkelig verdi.

VARER

Varer er vurdert til det laveste av anskaffelseskost og netto salgsverdi.

FORDRINGER

Kundefordringer og andre fordringer oppføres til pålydende etter fradrag for avsetning til forventet tap. Avsetning til tap gjøres på grunnlag av en individuell vurdering av de enkelte fordringene.

Note 1 Lønnskostnader og antall årsverk

LØNNSKOSTNADER

	2023	2022
Lønninger	77 250	52 200
Arbeidsgiveravgift	10 892	7 360
Andre ytelser	0	418
Sum	88 142	59 978

Selskapet har i 2023 sysselsatt 0 årsverk.

Note 2 Pantstillelser og garantier

	31.12.2023	31.12.2022
Pantsikret gjeld, pantstillelser og garantier		
Langsiktig gjeld til kredittinstitusjoner	10 000 000	0
Sum	10 000 000	0
Regnskapsført verdi av pantsikrede eiendeler		
Varelager	20 005 985	0
Sum	20 005 985	0