



ÅRSREGNSKAPET FOR REGNSKAPSÅRET 2022 - GENERELL INFORMASJON

Enheten

Organisasjonsnummer:	919 778 504
Organisasjonsform:	Aksjeselskap
Foretaksnavn:	ASKER NÆRINGSEIENDOM INVEST AS
Forretningsadresse:	C/o AVA Eiendom AS Kinoveien 3 1337 SANDVIKA

Regnskapsår

Årsregnskapets periode:	01.01.2022 - 31.12.2022
-------------------------	-------------------------

Konsern

Morselskap i konsern:	Ja
Konsernregnskap lagt ved:	Nei

Regnskapsregler

Regler for små foretak benyttet:	Ja
Benyttet ved utarbeidelsen av årsregnskapet til selskapet:	Regnskapslovens alminnelige regler

Årsregnskapet fastsatt av kompetent organ

Bekreftet av representant for selskapet:	AVA Eiendom AS
Dato for fastsettelse av årsregnskapet:	21.06.2023

Grunnlag for avgivelse

År 2022: Årsregnskapet er elektronisk innlevert
År 2021: Tall er hentet fra elektronisk innlevert årsregnskap fra 2022

Det er ikke krav til at årsregnskapet m.v. som sendes til Regnskapsregisteret er undertegnet. Kontrollen på at dette er utført ligger hos revisor/enhetens øverste organ. Sikkerheten ivaretas ved at innsender har rolle/rettighet for innsending av årsregnskapet via Altinn, og ved at det bekreftes at årsregnskapet er fastsatt av kompetent organ.

Brønnøysundregistrene, 28.06.2024



Resultatregnskap

Beløp i: NOK	Note	2022	2021
RESULTATREGNSKAP			
Inntekter			
Sum inntekter		0	0
Kostnader			
Annen driftskostnad		20 185	402 155
Sum kostnader		20 185	402 155
Driftsresultat		-20 185	-402 155
Finansinntekter og finanskostnader			
Renteinntekt fra foretak i samme konsern		2 918 628	1 477 994
Annen renteinntekt		6 540 314	93 289
Annen finansinntekt		25 591 965	29 853 861
Sum finansinntekter		35 050 907	31 425 144
Rentekostnad til foretak i samme konsern		416 357	318 756
Annen rentekostnad		17 119 535	15 763 013
Annen finanskostnad		1 210	314 029
Sum finanskostnader		17 537 102	16 395 798
Netto finans		17 513 805	15 029 346
Ordinært resultat før skattekostnad		17 493 620	14 627 191
Skattekostnad på ordinært resultat		4 058 572	3 274 688
Ordinært resultat etter skattekostnad		13 435 048	11 352 503
Årsresultat		13 435 048	11 352 503
Overføringer og disponeringer			
Konsernbidrag		16 007 754	8 334 084
Overføringer til/fra annen egenkapital		-2 572 706	3 018 419
Sum overføringer og disponeringer		13 435 048	11 352 503



Balanse

Beløp i: NOK	Note	2022	2021
BALANSE - EIENDELER			
Anleggsmidler			
Immaterielle eiendeler			
Sum immaterielle eiendeler		0	0
Varige driftsmidler			
Sum varige driftsmidler		0	0
Finansielle anleggsmidler			
Investering i datterselskap		597 329 479	597 329 479
Lån til foretak i samme konsern		95 547 204	83 140 734
Sum finansielle anleggsmidler		692 876 683	680 470 213
Sum anleggsmidler		692 876 683	680 470 213
Omløpsmidler			
Varer			
Sum varer		0	0
Fordringer			
Andre fordringer		414 579	21 713
Konsernfordringer		26 546 400	25 392 599
Sum fordringer		26 960 979	25 414 312
Investeringer			
Sum investeringer		0	0
Bankinnskudd, kontanter og lignende			
Bankinnskudd, kontanter og lignende		1 383 844	137 049
Sum bankinnskudd, kontanter og lignende		1 383 844	137 049
Sum omløpsmidler		28 344 823	25 551 361
SUM EIENDELER		721 221 506	706 021 574



Balanse

Beløp i: NOK	Note	2022	2021
BALANSE - EGENKAPITAL OG GJELD			
Egenkapital			
Innskutt egenkapital			
Selskapskapital		1 000 000	1 000 000
Overkurs		278 996 865	278 996 865
Annen innskutt egenkapital		-7 570	-7 570
Sum innskutt egenkapital		279 989 295	279 989 295
Opptjent egenkapital			
Annen egenkapital		-569 237	2 003 469
Sum opptjent egenkapital		-569 237	2 003 469
Sum egenkapital		279 420 058	281 992 764
Gjeld			
Langsiktig gjeld			
Utsatt skatt		22 835	479 270
Andre avsetninger for forpliktelser			3 673
Sum avsetninger for forpliktelser		22 835	482 943
Annen langsiktig gjeld			
Gjeld til kredittinstitusjoner		401 326 870	411 843 902
Sum annen langsiktig gjeld		401 326 870	411 843 902
Sum langsiktig gjeld		401 349 705	412 326 845
Kortsiktig gjeld			
Leverandørgjeld			191 736
Kortsiktig konserngjeld		39 987 884	10 684 723
Annen kortsiktig gjeld		463 859	825 506
Sum kortsiktig gjeld		40 451 743	11 701 965
Sum gjeld		441 801 448	424 028 810
SUM EGENKAPITAL OG GJELD		721 221 506	706 021 574



Brønnøysundregistrene

ÅRSREGNSKAP FOR REGNSKAPSÅRET 2022 - GENERELL INFORMASJON

Journalnummer: 2023 532029

Enheten

Organisasjonsnummer: 919 778 504
Organisasjonsform: Aksjeselskap
Foretaksnavn: ASKER NÆRINGSEIENDOM INVEST AS
Forretningsadresse: C/o AVA Eiendom AS
Kinoveien 3
1337 SANDVIKA

Regnskapsår

Årsregnskapets periode: 01.01.2022 - 31.12.2022

Konsern

Mørselskap i konsern: Ja
Konsernregnskap lagt ved: Nei

Regnskapsregler

Regler for små foretak benyttet: Ja
Benyttet ved utarbeidelsen av
årsregnskapet til selskapet: Regnskapslovens alminnelige regler

Årsregnskapet fastsatt av kompetent organ

Bekreftet av representant for selskapet: AVA Eiendom AS
Dato for fastsettelse av årsregnskapet: 21.06.2023

Grunnlag for avgivelse

År 2022: Årsregnskap er elektronisk innlevert.
År 2021: Tall er hentet fra elektronisk innlevert årsregnskap fra 2022.

Det er ikke krav til at årsregnskapet m.v. som sendes til Regnskapsregisteret er undertegnet. Kontrollen på at dette er utført ligger hos revisor/enhetens øverste organ. Sikkerheten ivaretas ved at innsender har rolle/rettighet for innsending av årsregnskapet via Altinn, og ved at det bekreftes at årsregnskapet er fastsatt av kompetent organ.

Brønnøysundregistrene, 01.07.2023



Organisasjonsnr: 919 778 504
ASKER NÆRINGSEIENDOM INVEST AS

RESULTATREGNSKAP

Beløp i: NOK	Note	2022	2021
RESULTATREGNSKAP			
Inntekter			
Sum inntekter		0	0
Kostnader			
Annen driftskostnad		20 185	402 155
Sum kostnader		20 185	402 155
Driftsresultat		-20 185	-402 155
Finansinntekter og finanskostnader			
Renteinntekt fra foretak i samme konsern		2 918 628	1 477 994
Annen renteinntekt		6 540 314	93 289
Annen finansinntekt		25 591 965	29 853 861
Sum finansinntekter		35 050 907	31 425 144
Rentekostnad til foretak i samme konsern		416 357	318 756
Annen rentekostnad		17 119 535	15 763 013
Annen finanskostnad		1 210	314 029
Sum finanskostnader		17 537 102	16 395 798
Netto finans		17 513 805	15 029 346
Ordinært resultat før skattekostnad		17 493 620	14 627 191
Skattekostnad på ordinært resultat		4 058 572	3 274 688
Ordinært resultat etter skattekostnad		13 435 048	11 352 503
Årsresultat		13 435 048	11 352 503
Overføringer og disponeringer			
Konsernbidrag		16 007 754	8 334 084
Overføringer til/fra annen egenkapital		-2 572 706	3 018 419
Sum overføringer og disponeringer		13 435 048	11 352 503



Organisasjonsnr: 919 778 504
ASKER NÆRINGSEIENDOM INVEST AS

BALANSE

Beløp i: NOK	Note	2022	2021
--------------	------	------	------

BALANSE - EIENDELER

Anleggsmidler			
Immaterielle eiendeler			
Sum immaterielle eiendeler		0	0

Varige driftsmidler			
Sum varige driftsmidler		0	0

Finansielle anleggsmidler			
Investering i datterselskap		597 329 479	597 329 479
Lån til foretak i samme konsern		95 547 204	83 140 734
Sum finansielle anleggsmidler		692 876 683	680 470 213

Sum anleggsmidler		692 876 683	680 470 213
-------------------	--	-------------	-------------

Omløpsmidler			
Varer			
Sum varer		0	0

Fordringer			
Andre fordringer		414 579	21 713
Konsernfordringer		26 546 400	25 392 599
Sum fordringer		26 960 979	25 414 312

Investeringer			
Sum investeringer		0	0

Bankinnskudd, kontanter og lignende			
Bankinnskudd, kontanter og lignende		1 383 844	137 049
Sum bankinnskudd, kontanter og lignende		1 383 844	137 049

Sum omløpsmidler		28 344 823	25 551 361
------------------	--	------------	------------

SUM EIENDELER		721 221 506	706 021 574
----------------------	--	--------------------	--------------------

BALANSE - EGENKAPITAL OG GJELD

Egenkapital			
Innskutt egenkapital			
Selskapskapital		1 000 000	1 000 000
Overkurs		278 996 865	278 996 865
Annen innskutt egenkapital		-7 570	-7 570



Sum innskutt egenkapital	279 989 295	279 989 295
Opptjent egenkapital		
Annen egenkapital	-569 237	2 003 469
Sum opptjent egenkapital	-569 237	2 003 469
Sum egenkapital	279 420 058	281 992 764
Gjeld		
Langsiktig gjeld		
Utsatt skatt	22 835	479 270
Andre avsetninger for forpliktelseser		3 673
Sum avsetninger for forpliktelseser	22 835	482 943
Annen langsiktig gjeld		
Gjeld til kredittinstitusjoner	401 326 870	411 843 902
Sum annen langsiktig gjeld	401 326 870	411 843 902
Sum langsiktig gjeld	401 349 705	412 326 845
Kortsiktig gjeld		
Leverandørgjeld		191 736
Kortsiktig konserngjeld	39 987 884	10 684 723
Annen kortsiktig gjeld	463 859	825 506
Sum kortsiktig gjeld	40 451 743	11 701 965
Sum gjeld	441 801 448	424 028 810
SUM EGENKAPITAL OG GJELD	721 221 506	706 021 574



Organisasjonsnr: 919 778 504
ASKER NÆRINGSEIENDOM INVEST AS

NOTEOPPLYSNINGER - SELSKAP - alle poster oppgitt i hele tall

Note

1

Regnskapsprinsipper

Årsregnskapet er satt opp i samsvar med regnskapsloven 1998. Det er utarbeidet etter norske regnskapsstandarder. I utgangspunktet er det reglene for regnskapsoppstilling for små foretak som er benyttet. Hovedregel for vurdering og klassifisering av eiendeler og gjeld. Eiendeler bestemt til varig eie eller bruk er klassifisert som anleggsmidler. Andre eiendeler er klassifisert som omløpsmidler. Fordringer som skal tilbakebetales innen et år er uansett klassifisert som omløpsmidler. Ved klassifiseringen av kortsiktig og langsiktig gjeld er analoge kriterier lagt til grunn. Anleggsmidler vurderes til anskaffelseskost, men nedskrives til virkelig verdi når verdifallet forventes ikke å være forbigående. Anleggsmidler med begrenset økonomisk levetid avskrives planmessig. Langsiktig gjeld balanseføres til nominelt mottatt beløp på etableringstidspunktet. Langsiktig gjeld oppskrives ikke til virkelig verdi som følge av renteendring. Omløpsmidler vurderes til laveste av anskaffelseskost og virkelig verdi. Kortsiktig gjeld balanseføres til nominelt mottatt beløp på etableringstidspunktet. Kortsiktig gjeld oppskrives ikke til virkelig verdi som følge av renteendring. Enkelte poster er vurdert etter andre regler, og redegjøres for nedenfor. Varige driftsmidler Varige driftsmidler avskrives over forventet økonomisk levetid. Avskrivningene er som hovedregel fordelt lineært over antatt økonomisk levetid. Fordringer Kundefordringer og andre fordringer oppføres til pålydende etter fradrag for avsetning til forventet tap. Avsetning til tap gjøres på grunnlag av en individuell vurdering av de enkelte fordringene. I tillegg gjøres det for øvrige kundefordringer en uspesifisert avsetning for å dekke antatt tap. Skatter Skatter kostnadsføres når de påløper, det vil si at skattekostnaden er knyttet til det regnskapsmessige resultat før skatt. Skattekostnaden består av betalbar skatt (skatt på årets skattepliktige inntekt) og endring i netto utsatt skatt. Skattekostnaden fordeles på ordinært resultat og resultat av ekstraordinære poster i henhold til skattegrunnlaget. Utsatt skatt og utsatt skattefordel er presentert netto i balansen.

Note

1

Er det usikkerhet om fortsatt drift?: Nei

Note

Antall årsverk i regnskapsåret

0.00

Note

2



Spesifisering av resultatregnskapet

Lønnskostnader

<u>Sum</u>	<u>Beløp</u>
<u>Balanseført verdi 31.12.</u>	<u>Varige driftsmidler Immaterielle eiend.</u>

Konsernregnskap

Morselskapet sitt navn

Forretningskontor for morselskapet

Begrunnelse for at datterselskap er utelatt fra konsolideringen

Konsern, tilknyttet selskap m.v. - fordringer og gjeld

Fordringer

<u>Samlet beløp - tilknyttet selskap</u>	<u>Årets</u>	<u>Fjorårets</u>
--	--------------	------------------

<u>Samlet beløp - foretak i samme konsern</u>	<u>Årets</u>	<u>Fjorårets</u>
---	--------------	------------------

<u>Samlet beløp - foretak i samme konsern</u>	<u>Årets</u>	<u>Fjorårets</u>
---	--------------	------------------

<u>Samlet beløp - felles kontrollert virksomhet</u>	<u>Årets</u>	<u>Fjorårets</u>
---	--------------	------------------

<u>Pantstillelse</u>	<u>Beløp</u>
----------------------	--------------

<u>Beholdning av egne aksjer</u>	<u>Antall</u>	<u>Pålydende</u>	<u>Andel av aksjek.</u>
----------------------------------	---------------	------------------	-------------------------

Note

3

Lån og sikkerhetsstillelse til medlemmer

Er det gitt lån eller sikkerhetsstillelse til ledende personer: Nei

Opplysninger om:

Medlemmer av:

Mer om lån og sikkerhetsstillelse



Årsregnskap 2022

Asker Næringseiendom Invest AS

Org. Nr.: 919 778 504



Asker Næringseiendom Invest AS, organisasjonsnummer 919 778 504			
Resultatregnskap			
	Note	2022	2021
Sum driftsinntekter		0	0
Annen driftskostnad		20 185	402 155
Sum driftskostnad		20 185	402 155
Driftsresultat		-20 185	-402 155
Renteinntekt fra foretak i samme konsern		2 918 628	1 477 994
Annen renteinntekt		6 540 314	93 289
Annen finansinntekt		25 591 965	29 853 861
Sum finansinntekter		35 050 907	31 425 144
Rentekostnad fra foretak i samme konsern		416 357	318 756
Annen rentekostnad		17 119 535	15 763 013
Annen finanskostnad		1 210	314 029
Sum finanskostnader		17 537 102	16 395 798
Sum netto finansposter		17 513 805	15 029 346
Ordinært resultat før skattekostnad		17 493 621	14 627 191
Skattekostnad på ordinært resultat	3	4 058 572	3 274 689
Ordinært resultat		13 435 048	11 352 503
Årsresultat		13 435 048	11 352 503
Overført til annen egenkapital		-2 572 706	3 018 419
Avsatt til konsernbidrag		16 007 754	8 334 084
Sum disponert		13 435 048	11 352 503







Asker Næringseiendom Invest AS, organisasjonsnummer 919 778 504			
Balanse pr 31.12			
	Note	2022	2021
Eiendeler			
Anleggsmidler			
Immatrielle eiendeler			
Varige driftsmidler			
Finansielle anleggsmidler			
Investeringer i datterselskap	4	597 329 479	597 329 479
Lån til selskap i samme konsern	5	95 547 204	83 140 733
Sum finansielle anleggsmidler		692 876 684	680 470 213
Sum anleggsmidler		692 876 684	680 470 213
Omløpsmidler			
Fordringer			
Kortsiktige konsernfordringer	5	26 546 400	25 392 599
Andre fordringer	5	414 579	21 713
Sum fordringer		26 960 979	25 414 312
Bankinnskudd, kontanter o.l.		1 383 844	137 050
Sum omløpsmidler		28 344 823	25 551 362
Sum eiendeler		721 221 506	706 021 574



Asker Næringsseiendom Invest AS, organisasjonsnummer 919 778 504			
Balanse pr. 31.12			
	Note	2022	2021
Egenkapital og gjeld			
Egenkapital			
Innskutt egenkapital			
Selskapskapital		1 000 000	1 000 000
Overkurs		278 996 865	278 996 865
Annen innskutt egenkapital		-7 570	-7 570
Sum innskutt egenkapital		279 989 295	279 989 295
Opptjent egenkapital			
Annen egenkapital		-569 237	2 003 469
Sum opptjent egenkapital		-569 237	2 003 469
Sum egenkapital	6	279 420 058	281 992 764
Gjeld			
Avsetning for forpliktelser			
Utsatt skatt	3	22 835	479 270
Andre avsetninger for forpliktelser		0	3 673
Sum avsetninger for forpliktelser		22 835	482 943
Annen langsiktig gjeld			
Gjeld til kredittinstitusjoner	7	401 326 870	411 843 902
Sum annen langsiktig gjeld		401 326 870	411 843 902
Kortsiktig gjeld			
Leverandørgjeld		0	191 736
Konsernbidrag		20 522 761	10 684 723
Kortsiktig konserngjeld	5	19 465 123	0
Annen kortsiktig gjeld	5	463 859	825 506
Sum kortsiktig gjeld		40 451 743	11 701 965
Sum gjeld		441 801 448	424 028 810
Sum egenkapital og gjeld		721 221 506	706 021 574

Sandvika, 22.05.2023
Styret for Asker Næringsseiendom Invest AS

 Gustaf Aspelin Styrets leder	 Joachim Berentz Flaten Styremedlem	 Rolf Thorben Holm Styremedlem
	 Petter Bay Bratthen Styremedlem	



Noter til årsregnskapet

Note 1 Regnskapsprinsipper

Årsregnskapet er satt opp i samsvar med regnskapsloven 1998. Det er utarbeidet etter norske regnskapsstandarder. I utgangspunktet er det reglene for regnskapsoppstilling for små foretak som er benyttet.

Hovedregel for vurdering og klassifisering av eiendeler og gjeld.

Eiendeler bestemt til varig eie eller bruk er klassifisert som anleggsmidler. Andre eiendeler er klassifisert som omløpsmidler. Fordringer som skal tilbakebetales innen et år er uansett klassifisert som omløpsmidler. Ved klassifiseringen av kortsiktig og langsiktig gjeld er analoge kriterier lagt til grunn.

Anleggsmidler vurderes til anskaffelseskost, men nedskrives til virkelig verdi når verdifallet forventes ikke å være forbigående. Anleggsmidler med begrenset økonomisk levetid avskrives planmessig. Langsiktig gjeld balanseføres til nominelt mottatt beløp på etableringstidspunktet. Langsiktig gjeld oppskrives ikke til virkelig verdi som følge av renteendring.

Omløpsmidler vurderes til laveste av anskaffelseskost og virkelig verdi. Kortsiktig gjeld balanseføres til nominelt mottatt beløp på etableringstidspunktet. Kortsiktig gjeld oppskrives ikke til virkelig verdi som følge av renteendring. Enkelte poster er vurdert etter andre regler, og redegjøres for nedenfor.

Varige driftsmidler

Varige driftsmidler avskrives over forventet økonomisk levetid. Avskrivningene er som hovedregel fordelt lineært over antatt økonomisk levetid.

Fordringer

Kundefordringer og andre fordringer oppføres til pålydende etter fradrag for avsetning til forventet tap. Avsetning til tap gjøres på grunnlag av en individuell vurdering av de enkelte fordringene. I tillegg gjøres det for øvrige kundefordringer en uspesifisert avsetning for å dekke antatt tap.

Skatter

Skatter kostnadsføres når de påløper, det vil si at skattekostnaden er knyttet til det regnskapsmessige resultat før skatt.

Skattekostnaden består av betalbar skatt (skatt på årets skattepliktige inntekt) og endring i netto utsatt skatt. Skattekostnaden fordeles på ordinært resultat og resultat av ekstraordinære poster i henhold til skattegrunnlaget. Utsatt skatt og utsatt skattefordel er presentert netto i balansen.



Note 2 Årsverk, lønn og ytelser

Antall årsverk i regnskapsåret: 0

Det er ikke gitt lån eller sikkerhetsstillelser til medlemmer av styrende organer.

Note 3 Skatter

Årets skattekostnad fremkommer slik

	2022	2021
Skatt på årets resultat	4 515 007	2 350 639
Endring utsatt skatt	-456 435	924 050
Årets skattekostnad	4 058 572	3 274 689

Beregning av skattepliktig inntekt

	2022	2021
Resultat før skatter	17 493 620	14 627 192
Permanente forskjeller	-25 591 965	-25 134 838
Endringer midlertidige forskjeller	2 074 706	-4 200 229
Mottatt konsernbidrag	26 546 400	25 392 599
Årets skattegrunnlag	20 522 761	10 684 723
Betalbar skatt	4 515 007	2 350 639
Skatt på avgitt konsernbidrag	4 515 007	2 350 639
Skyldig betalbar skatt	0	0

Spesifikasjoner av grunnlag utsatt skatt

Forskjeller som utlignes

	2022	2021	Endring
Regnskapsmessige avsetninger	0	-3 673	3 673
Andre midlertidige forskjeller	103 795	2 182 174	-2 078 379
Sum	103 795	2 178 501	-2 074 706
Utsatt skatt	22 834	479 270	-456 435

Note 4 Datterselskaper, tilknyttet selskap mv.

Andeler i datterselskaper

	Kommune	Balanseført verdi	Eierandel	Egenkapital siste år	Resultat siste år
Stasjonskvartalene AS	Bærum	597 329 479	100%	207 695 410	19 537 949

Note 5 Andre fordringer-annen kortsiktig gjeld

Andre fordringer

	2022	2021
Andre kortsiktige fordringer	0	21 713
Påløpne renteinntekter swap	414 579	0
Andre fordringer	414 579	21 713



Annen kortsiktig gjeld	2022	2021
Påløpt rente	-463 859	-825 506
Sum annen kortsiktig gjeld	-463 859	-825 506

Fordring og gjeld med selskap i samme konsern

	2022	2021
Langsiktige fordringer		
Foretak i samme konsern	95 547 204	83 140 733
Kortsiktige fordringer		
Foretak i samme konsern	26 546 400	25 392 599
Kortsiktig gjeld		
Foretak i samme konsern	19 465 123	0

Note 6 Egenkapital

Endring egenkapital	Aksjekapital	Overkurs	Annen innskutt egenkapital	Annen egenkapital	Sum
Egenkapital 01.01.	1 000 000	278 996 865	-7 570	2 003 469	281 992 764
Årets resultat	0	0	0	13 435 048	13 435 048
Avgitt konsernbidrag	0	0	0	-16 007 754	-16 007 754
Egenkapital 31.12.	1 000 000	278 996 865	-7 570	-569 237	279 420 058

Note 7 Pantstillelser og garantier

Gjeld som er sikret ved pant utgjør ved utgangen av 2022 til sammen kr 401 326 870,-. Långiver er Realkreditt Danmark og Danske Bank. I tillegg til pant i aksjene er eiendommene i datterselskapet Stasjonskvartalene AS stillet som sikkerhet for selskapets gjeld.

Note 8 Konserntilknytning

Selskapet inngår i konsernregnskapet til AVA Eiendom AS, Sandvika



Revisors oppgaver og plikter ved revisjonen av årsregnskapet

Vårt mål er å oppnå betryggende sikkerhet for at årsregnskapet som helhet ikke inneholder vesentlig feilinformasjon, verken som følge av misligheter eller utilsiktede feil, og å avgi en revisjonsberetning som inneholder vår konklusjon. Betryggende sikkerhet er en høy grad av sikkerhet, men ingen garanti for at en revisjon utført i samsvar med ISA-ene, alltid vil avdekke vesentlig feilinformasjon som eksisterer. Feilinformasjon kan oppstå som følge av misligheter eller utilsiktede feil. Feilinformasjon er å anse som vesentlig dersom den enkeltvis eller samlet med rimelighet kan forventes å påvirke økonomiske beslutninger som brukerne foretar, på grunnlag av årsregnskapet.

For videre beskrivelse av revisors oppgaver og plikter vises det til <https://www.revisorforeningen.no/revisjonsberetninger>

Sandvika, 29. mai 2023

BHL DA



Arve Aanes Johansen
Statsautorisert revisor