



ÅRSREGNSKAPET FOR REGNSKAPSÅRET 2020 - GENERELL INFORMASJON

Enheten

Organisasjonsnummer: 993 943 223
Organisasjonsform: Aksjeselskap
Foretaksnavn: VISION IO AS
Forretningsadresse: Moseidveien 1
4033 STAVANGER

Regnskapsår

Årsregnskapets periode: 01.01.2020 - 31.12.2020

Konsern

Morselskap i konsern: Ja
Konsernregnskap lagt ved: Nei

Regnskapsregler

Regler for små foretak benyttet: Ja
Benyttet ved utarbeidelsen av årsregnskapet til selskapet: Regnskapslovens alminnelige regler

Årsregnskapet fastsatt av kompetent organ

Bekreftet av representant for selskapet: Øyvind Hovland
Dato for fastsettelse av årsregnskapet: 24.06.2021

Grunnlag for avgivelse

År 2020: Årsregnskapet er elektronisk innlevert
År 2019: Tall er hentet fra elektronisk innlevert årsregnskap fra 2020

Det er ikke krav til at årsregnskapet m.v. som sendes til Regnskapsregisteret er undertegnet. Kontrollen på at dette er utført ligger hos revisor/enhetens øverste organ. Sikkerheten ivaretas ved at innsender har rolle/rettighet for innsending av årsregnskapet via Altinn, og ved at det bekreftes at årsregnskapet er fastsatt av kompetent organ.

Brønnøysundregistrene, 17.06.2022



Resultatregnskap

Beløp i: NOK	Note	2020	2019
RESULTATREGNSKAP			
Inntekter			
Salgsinntekt	10	16 417 606	34 457 568
Sum inntekter		16 417 606	34 457 568
Kostnader			
Varekostnad		169 965	832 910
Lønnskostnad	2, 4	9 547 031	10 424 810
Ordinære avskrivninger	3	13 183 000	11 900 704
Annen driftskostnad	2, 4	3 674 277	5 676 648
Sum kostnader		26 574 273	28 835 072
Driftsresultat		-10 156 666	5 622 496
Finansinntekter og finanskostnader			
Annen renteinntekt		5 569	3 810
Annen finansinntekt		293 323	383 557
Sum finansinntekter		298 892	387 367
Annen rentekostnad		1 323 706	1 318 080
Annen finanskostnad		344 898	271 129
Sum finanskostnader		1 668 604	1 589 209
Netto finans		-1 369 712	-1 201 842
Ordinært resultat før skattekostnad		-11 526 378	4 420 654
Skattekostnad på ordinært resultat	11	-2 633 240	204 588
Ordinært resultat etter skattekostnad		-8 893 138	4 216 066
Årsresultat		-8 893 138	4 216 066
Årsresultat etter minoritetsinteresser		-8 893 138	4 216 066
Totalresultat		-8 893 138	4 216 066
Overføringer og disponeringer			



Resultatregnskap

Beløp i: NOK	Note	2020	2019
Udekket tap	7		
til annen egenkapital			4 216 066
fra annen egenkapital	7	-8 893 138	
Sum overføringer og disponeringer		-8 893 138	4 216 066



Balanse

Beløp i: NOK	Note	2020	2019
BALANSE - EIENDELER			
Anleggsmidler			
Immaterielle eiendeler			
Forskning og utvikling	3	11 913 087	16 674 960
Utsatt skattefordel	11	3 106 674	473 434
Sum immaterielle eiendeler		15 019 761	17 148 394
Varige driftsmidler			
Driftsløsøre og lignende	3, 9	36 184 730	41 586 241
Sum varige driftsmidler		36 184 730	41 586 241
Finansielle anleggsmidler			
Investering i datterselskap	8	130 000	130 000
Andre langsiktige fordringer		3 200	3 200
Sum finansielle anleggsmidler		133 200	133 200
Sum anleggsmidler		51 337 691	58 867 834
Omløpsmidler			
Varer			
Fordringer			
Kundefordringer	8, 9	5 510 353	10 034 439
Andre kortsiktige fordringer	4, 8	6 735 669	7 233 370
Sum fordringer		12 246 022	17 267 809
Bankinnskudd, kontanter og lignende			
Bankinnskudd og kontanter	6	4 023 861	530 929
Sum bankinnskudd, kontanter og lignende		4 023 861	530 929
Sum omløpsmidler		16 269 883	17 798 738
SUM EIENDELER		67 607 574	76 666 573

BALANSE - EGENKAPITAL OG GJELD



Balanse

Beløp i: NOK	Note	2020	2019
Egenkapital			
Innskutt egenkapital			
Aksjekapital	5	172 500	172 500
Overkurs		28 847 082	28 847 082
Sum innskutt egenkapital		29 019 582	29 019 582
Opptjent egenkapital			
Annen egenkapital		2 723 474	11 616 613
Sum opptjent egenkapital		2 723 474	11 616 613
Sum egenkapital	7	31 743 056	40 636 195
Gjeld			
Langsiktig gjeld			
Utsatt skatt	11		
Annen langsiktig gjeld			
Konvertible lån	9		
Gjeld til kredittinstitusjoner	9	32 805 556	7 500 000
Øvrig langsiktig gjeld	9		22 267 002
Sum annen langsiktig gjeld		32 805 556	29 767 002
Sum langsiktig gjeld		32 805 556	29 767 002
Kortsiktig gjeld			
Gjeld til kredittinstitusjoner			1 528 005
Leverandørgjeld		1 284 116	2 209 067
Betalbar skatt	11		
Skyldig offentlige avgifter		965 858	878 436
Annen kortsiktig gjeld		808 988	1 647 868
Sum kortsiktig gjeld		3 058 962	6 263 376
Sum gjeld		35 864 518	36 030 378
SUM EGENKAPITAL OG GJELD		67 607 574	76 666 573



Brønnøysundregistrene

ÅRSREGNSKAP FOR REGNSKAPSÅRET 2020 - GENERELL INFORMASJON

Journalnummer: 2021 517410

Enheten

Organisasjonsnummer: 993 943 223
Organisasjonsform: Aksjeselskap
Foretaksnavn: VISION IO AS
Forretningsadresse: Moseidveien 1
4033 STAVANGER

Regnskapsår

Årsregnskapets periode: 01.01.2020 - 31.12.2020

Konsern

Morselskap i konsern: Ja
Konsernregnskap lagt ved: Nei

Regnskapsregler

Regler for små foretak benyttet: Ja
Benyttet ved utarbeidelsen av
årsregnskapet til selskapet: Regnskapslovens alminnelige regler

Årsregnskapet fastsatt av kompetent organ

Bekreftet av representant for selskapet: Øyvind Hovland
Dato for fastsettelse av årsregnskapet: 24.06.2021

Revisjon

Årsregnskapet er utarbeidet av ekstern
autorisert regnskapsfører: Ja
Ekstern autorisert regnskapsfører har i
løpet av regnskapsåret bistått ved den
løpende regnskapsføringen eller utført
andre tjenester for selskapet enn å
utarbeide årsregnskapet: Ja

Grunnlag for avgivelse

År 2020: Årsregnskap er elektronisk innlevert.
År 2019: Tall er hentet fra elektronisk innlevert årsregnskap fra 2020.

Det er ikke krav til at årsregnskapet m.v. som sendes til Regnskapsregisteret er undertegnet. Kontrollen på at dette er utført ligger hos revisor/enhetens øverste organ. Sikkerheten ivaretas ved at innsender har rolle/rettighet for innsending av årsregnskapet via Altinn, og ved at det bekreftes at årsregnskapet er fastsatt av kompetent organ.

Brønnøysundregistrene, 21.07.2021

Brønnøysundregistrene
Postadresse: Postboks 900, 8910 Brønnøysund
Telefon: 75 00 75 00
E-post: firmapost@brreg.no Internett: www.brreg.no
Organisasjonsnummer: 974 760 673



Organisasjonsnr: 993 943 223
VISION IO AS

RESULTATREGNSKAP

Beløp i: NOK	Note	2020	2019
RESULTATREGNSKAP			
Inntekter			
Salgsinntekt	10	16 417 606	34 457 568
Sum inntekter		16 417 606	34 457 568
Kostnader			
Varekostnad		169 965	832 910
Lønnskostnad	2, 4	9 547 031	10 424 810
Ordinære avskrivninger	3	13 183 000	11 900 704
Annen driftskostnad	2, 4	3 674 277	5 676 648
Sum kostnader		26 574 273	28 835 072
Driftsresultat		-10 156 666	5 622 496
Finansinntekter og finanskostnader			
Annen renteinntekt		5 569	3 810
Annen finansinntekt		293 323	383 557
Sum finansinntekter		298 892	387 367
Annen rentekostnad		1 323 706	1 318 080
Annen finanskostnad		344 898	271 129
Sum finanskostnader		1 668 604	1 589 209
Netto finans		-1 369 712	-1 201 842
Ordinært resultat før skattekostnad		-11 526 378	4 420 654
Skattekostnad på ordinært resultat	11	-2 633 240	204 588
Ordinært resultat etter skattekostnad		-8 893 138	4 216 066
Årsresultat		-8 893 138	4 216 066
Årsresultat etter minoritetsinteresser		-8 893 138	4 216 066
Totalresultat		-8 893 138	4 216 066
Overføringer og disponeringer			
Udekket tap til annen egenkapital	7		4 216 066
fra annen egenkapital	7	-8 893 138	
Sum overføringer og disponeringer		-8 893 138	4 216 066



Organisasjonsnr: 993 943 223
VISION IO AS

BALANSE

Beløp i: NOK	Note	2020	2019
BALANSE - EIENDELER			
Anleggsmidler			
Immaterielle eiendeler			
Forskning og utvikling	3	11 913 087	16 674 960
Utsatt skattefordel	11	3 106 674	473 434
Sum immaterielle eiendeler		15 019 761	17 148 394
Varige driftsmidler			
Driftsløsøre og lignende	3, 9	36 184 730	41 586 241
Sum varige driftsmidler		36 184 730	41 586 241
Finansielle anleggsmidler			
Investering i datterselskap	8	130 000	130 000
Andre langsiktige fordringer		3 200	3 200
Sum finansielle anleggsmidler		133 200	133 200
Sum anleggsmidler		51 337 691	58 867 834
Omløpsmidler			
Varer			
Fordringer			
Kundefordringer	8, 9	5 510 353	10 034 439
Andre kortsiktige fordringer	4, 8	6 735 669	7 233 370
Sum fordringer		12 246 022	17 267 809
Bankinnskudd, kontanter og lignende			
Bankinnskudd og kontanter	6	4 023 861	530 929
Sum bankinnskudd, kontanter og lignende		4 023 861	530 929
Sum omløpsmidler		16 269 883	17 798 738
SUM EIENDELER		67 607 574	76 666 573
BALANSE - EGENKAPITAL OG GJELD			
Egenkapital			
Innskutt egenkapital			
Aksjekapital	5	172 500	172 500
Overkurs		28 847 082	28 847 082
Sum innskutt egenkapital		29 019 582	29 019 582



Opptjent egenkapital			
Annen egenkapital		2 723 474	11 616 613
Sum opptjent egenkapital		2 723 474	11 616 613
Sum egenkapital	7	31 743 056	40 636 195
Gjeld			
Langsiktig gjeld			
Utsatt skatt	11		
Annen langsiktig gjeld			
Konvertible lån	9		
Gjeld til			
kredittinstitusjoner	9	32 805 556	7 500 000
Øvrig langsiktig gjeld	9		22 267 002
Sum annen langsiktig gjeld		32 805 556	29 767 002
Sum langsiktig gjeld		32 805 556	29 767 002
Kortsiktig gjeld			
Gjeld til			
kredittinstitusjoner			1 528 005
Leverandørgjeld		1 284 116	2 209 067
Betalbar skatt	11		
Skyldig offentlige avgifter		965 858	878 436
Annen kortsiktig gjeld		808 988	1 647 868
Sum kortsiktig gjeld		3 058 962	6 263 376
Sum gjeld		35 864 518	36 030 378
SUM EGENKAPITAL OG GJELD		67 607 574	76 666 573



Organisasjonsnr: 993 943 223
VISION IO AS

NOTEOPPLYSNINGER - SELSKAP - alle poster oppgitt i hele tall

Note
1

Antall aksjer og aksjeeiere

<u>Aksjeklasse</u>	<u>Ant. aksjer</u>	<u>Pålydende</u>	<u>Bokført verdi</u>
Ordinære aksjer	34500000.00	0.01	172500.00
<u>Aksjeeiere - fritekst</u>	<u>Antall</u>	<u>Eierandel</u>	<u>Aksjeklasse</u>
Andre Hognestad	2500050.00	7.25%	Ordinære aksjer
Vision Invest Stavanger AS	2000050.00	5.80%	Ordinære aksjer
<u>Sum</u>	<u>Sum antall</u>	<u>Sum eierandel</u>	
	4500100.00	13.04%	

Note
3

Ytelser til ledende personer

Ytelser til daglig leder

<u>Ytelser</u>	<u>Lønn</u>	<u>Pensj.forpl.</u>	<u>Andre godtgj.</u>
	1371370.00		109608.00

Note
4

Ytelser til andre ledende personer

Ingen ytelser til andre ledende personer

Note
2

Antall årsverk i regnskapsåret

Virksomheten har hatt følgende antall årsverk:
8.70

Note



5

Lån og sikkerhetsstillelse til ledende personer og aksjeeiere

Er det gitt lån eller sikkerhetsstillelse til ledende personer: Nei

Note

6

Konsern, tilknyttet selskap og datterselskap

Tilknyttet selskap/datterselskap

<u>Navn og adresse</u>	<u>Eierandel</u>	<u>Stemmeandel</u>	<u>Egenkapital</u>	<u>Resultat</u>
Vision io Production AS	100.00%	100.00%	-42270.00	-129141.00
Vision io LCC	100.00%	100.00%		



KPMG AS
Forusparken 2
Postboks 57
4064 Stavanger

Telephone +47 45 40 40 63
Fax
Internet www.kpmg.no
Enterprise 935 174 627 MVA

Til generalforsamlingen i Vision IO AS

Uavhengig revisors beretning

Uttalelse om revisjonen av årsregnskapet

Konklusjon

Vi har revidert Vision IO AS' årsregnskap som viser et underskudd på kr 8 893 138. Årsregnskapet består av balanse per 31. desember 2020, resultatregnskap for regnskapsåret avsluttet per denne datoen og noteopplysninger til årsregnskapet, herunder et sammendrag av viktige regnskapsprinsipper.

Etter vår mening er det medfølgende årsregnskapet avgitt i samsvar med lov og forskrifter og gir et rettviseende bilde av selskapets finansielle stilling per 31. desember 2020, og av dets resultater for regnskapsåret avsluttet per denne datoen i samsvar med regnskapslovens regler og god regnskapsskikk i Norge.

Grunnlag for konklusjonen

Vi har gjennomført revisjonen i samsvar med lov, forskrift og god revisjonsskikk i Norge, herunder de internasjonale revisjonsstandardene International Standards on Auditing (ISA-ene). Våre oppgaver og plikter i henhold til disse standardene er beskrevet i Revisors oppgaver og plikter ved revisjon av årsregnskapet. Vi er uavhengige av selskapet slik det kreves i lov og forskrift, og har overholdt våre øvrige etiske forpliktelser i samsvar med disse kravene. Etter vår oppfatning er innhentet revisjonsbevis tilstrekkelig og hensiktsmessig som grunnlag for vår konklusjon.

Styrets og daglig leders ansvar for årsregnskapet

Styret og daglig leder (ledelsen) er ansvarlig for å utarbeide årsregnskapet i samsvar med lov og forskrifter, herunder for at det gir et rettviseende bilde i samsvar med regnskapslovens regler og god regnskapsskikk i Norge. Ledelsen er også ansvarlig for slik internkontroll som den finner nødvendig for å kunne utarbeide et årsregnskap som ikke inneholder vesentlig feilinformasjon, verken som følge av misligheter eller utilsiktede feil.

Ved utarbeidelsen av årsregnskapet må ledelsen ta standpunkt til selskapets evne til fortsatt drift og opplyse om forhold av betydning for fortsatt drift. Forutsetningen om fortsatt drift skal legges til grunn for årsregnskapet så lenge det ikke er sannsynlig at virksomheten vil bli avvirket.

Revisors oppgaver og plikter ved revisjonen av årsregnskapet

Vårt mål med revisjonen er å oppnå betryggende sikkerhet for at årsregnskapet som helhet ikke inneholder vesentlig feilinformasjon, verken som følge av misligheter eller utilsiktede feil, og å avgi en revisjonsberetning som inneholder vår konklusjon. Betryggende sikkerhet er en høy grad av sikkerhet, men ingen garanti for at en revisjon utført i samsvar med lov, forskrift og god revisjonsskikk i Norge, herunder ISA-ene, alltid vil avdekke vesentlig feilinformasjon som eksisterer. Feilinformasjon kan oppstå som følge av misligheter eller utilsiktede feil. Feilinformasjon blir vurdert som vesentlig dersom den enkeltvis eller samlet med rimelighet kan forventes å påvirke økonomiske beslutninger som brukerne foretar basert på årsregnskapet.

Som del av en revisjon i samsvar med lov, forskrift og god revisjonsskikk i Norge, herunder ISA-ene, utøver vi profesjonelt skjønn og utviser profesjonell skepsis gjennom hele revisjonen. I tillegg:

- identifiserer og anslår vi risikoen for vesentlig feilinformasjon i regnskapet, enten det skyldes misligheter eller utilsiktede feil. Vi utformer og gjennomfører revisjonshandlinger for å håndtere slike risikoen, og innhenter revisjonsbevis som er tilstrekkelig og hensiktsmessig som grunnlag for vår konklusjon. Risikoen for at vesentlig feilinformasjon som følge av misligheter ikke blir avdekket, er høyere enn for feilinformasjon som skyldes utilsiktede feil, siden misligheter kan innebære samarbeid, forfalskning, bevisste utelatelser, uriktige fremstillinger eller overstyring av internkontroll.

KPMG AS, a Norwegian limited liability company and member firm of the KPMG network of independent member firms affiliated with KPMG International Cooperative ("KPMG International"), a Swiss entity.

Statsautoriserte revisorer - medlemmer av Den norske Revisorforening

Offices in

Oslø	Elverum	Mo i Rana	Stord
Ål	Finnsnes	Molde	Stråume
Arendal	Hamar	Skien	Tromsø
Bergen	Haugesund	Sandefjord	Trondheim
Bodø	Knarvik	Sandnessjøen	Tynset
Drammen	Kristiansand	Stavanger	Ålesund



- opparbeider vi oss en forståelse av den interne kontroll som er relevant for revisjonen, for å utforme revisjonshandlinger som er hensiktsmessige etter omstendighetene, men ikke for å gi uttrykk for en mening om effektiviteten av selskapets interne kontroll.
- evaluerer vi om de anvendte regnskapsprinsippene er hensiktsmessige og om regnskapsestimaterne og tilhørende noteopplysninger utarbeidet av ledelsen er rimelige.
- konkluderer vi på hensiktsmessigheten av ledelsens bruk av fortsatt drift-forutsetningen ved avleggelsen av regnskapet, basert på innhentede revisjonsbevis, og hvorvidt det foreligger vesentlig usikkerhet knyttet til hendelser eller forhold som kan skape tvil av betydning om selskapets evne til fortsatt drift. Dersom vi konkluderer med at det eksisterer vesentlig usikkerhet, kreves det at vi i revisjonsberetningen henleder oppmerksomheten på tilleggsopplysningene i regnskapet, eller, dersom slike tilleggsopplysninger ikke er tilstrekkelige, at vi modifiserer vår konklusjon om årsregnskapet. Våre konklusjoner er basert på revisjonsbevis innhentet inntil datoen for revisjonsberetningen. Etterfølgende hendelser eller forhold kan imidlertid medføre at selskapet ikke fortsetter driften.
- evaluerer vi den samlede presentasjonen, strukturen og innholdet, inkludert tilleggsopplysningene, og hvorvidt årsregnskapet representerer de underliggende transaksjonene og hendelsene på en måte som gir et rettviseende bilde.

Vi kommuniserer med styret blant annet om det planlagte omfanget av revisjonen og til hvilken tid revisjonsarbeidet skal utføres. Vi utveksler også informasjon om forhold av betydning som vi har avdekket i løpet av revisjonen, herunder om eventuelle svakheter av betydning i den interne kontrollen.

Uttalelse om andre lovmessige krav

Konklusjon om registrering og dokumentasjon

Basert på vår revisjon av årsregnskapet som beskrevet ovenfor, og kontrollhandlinger vi har funnet nødvendig i henhold til internasjonal standard for attestasjonsoppdrag (ISAE) 3000 «Attestasjonsoppdrag som ikke er revisjon eller forenklet revisorkontroll av historisk finansiell informasjon», mener vi at ledelsen har oppfylt sin plikt til å sørge for ordentlig og oversiktlig registrering og dokumentasjon av selskapets regnskapsopplysninger i samsvar med lov og god bokføringskikk i Norge.


Stavanger, 24. juni 2021


KPMG AS


Kai T. Nygaard


Statsautorisert revisor




 Legally signed by
Espen Fjogstad
24.06.2021

 Legally signed by
Øyvind Howland
24.06.2021

 Legally signed by
Arii Resen
24.06.2021

 Legally signed by
Kjell Skappel
24.06.2021

 Legally signed by
André Hogrestad
25.06.2021

Årsregnskap 2020


Vision Io AS


(org. nr. 993 943 223)





Vision Io AS


Organisasjonsnr.: 993 943 223

 Legally signed by
Espen Fjogstad
24.06.2021

 Legally signed by
Øyvind Howland
24.06.2021

 Legally signed by
Ari Resen
24.06.2021

 Legally signed by
Kjell Skappel
24.06.2021


 Legally signed by
André Hogrestad
25.06.2021


RESULTATREGNSKAP	Note	2020	2019
Salgsinntekt	10	16 417 606	34 457 568
SUM DRIFTSINNEKTER		<u>16 417 606</u>	<u>34 457 568</u>
Varekostnad		169 965	832 910
Lønnskostnad	2, 4	9 547 031	10 424 810
Ordinære avskrivninger	3	13 183 000	11 900 704
Annen driftskostnad	2, 4	3 674 277	5 676 648
SUM DRIFTSKOSTNADER		<u>26 574 273</u>	<u>28 835 072</u>
DRIFTSRESULTAT		<u>-10 156 666</u>	<u>5 622 496</u>
Renteinntekt		5 569	3 810
Annen finansinntekt		293 323	383 557
Rentekostnad		1 323 706	1 318 080
Annen finanskostnad		344 898	271 129
RESULTAT AV FINANSPOSTER		<u>-1 369 712</u>	<u>-1 201 842</u>
RESULTAT FØR SKATTEKOSTNADER		<u>-11 526 378</u>	<u>4 420 654</u>
Skattekostnad på ordinært resultat	11	-2 633 240	204 588
ORDINÆRT RESULTAT		<u>-8 893 138</u>	<u>4 216 066</u>
ÅRSRESULTAT		<u>-8 893 138</u>	<u>4 216 066</u>
Overføringer: til annen egenkapital		0	4 216 066
fra annen egenkapital	7	8 893 138	0
SUM OVERFØRINGER		<u>-8 893 138</u>	<u>4 216 066</u>





Vision Io AS


Organisasjonsnr.: 993 943 223

 Legally signed by
Espen Fjogstad
24.06.2021

 Legally signed by
Øyvind Howland
24.06.2021

 Legally signed by
Ari Resen
24.06.2021

 Legally signed by
Kjell Skappel
24.06.2021


 Legally signed by
André Hogrestad
25.06.2021


BALANSE PR. 31.12	Note	2020	2019
EIENDELER			
Forskning og utvikling	3	11 913 087	16 674 960
Utsatt skattefordel	11	3 106 674	473 434
SUM IMMATERIELLE EIENDLER		<u>15 019 761</u>	<u>17 148 394</u>
Driftsløsøre og lignende	3, 9	36 184 730	41 586 241
SUM VARIGE DRIFTSMIDLER		<u>36 184 730</u>	<u>41 586 241</u>
Investering i datterselskap	8	130 000	130 000
Andre langsiktige fordringer		3 200	3 200
SUM FINANSIELLE ANLEGGSMIDLER		<u>133 200</u>	<u>133 200</u>
SUM ANLEGGSMIDLER		<u>51 337 691</u>	<u>58 867 834</u>
Kundefordringer	8, 9	5 510 353	10 034 439
Andre kortsiktige fordringer	4, 8	6 735 669	7 233 370
SUM FORDRINGER		<u>12 246 022</u>	<u>17 267 809</u>
Bankinnskudd og kontanter	6	4 023 861	530 929
SUM BANKINNSKUDD OG KONTANTER		<u>4 023 861</u>	<u>530 929</u>
SUM OMLØPSMIDLER		<u>16 269 883</u>	<u>17 798 738</u>
SUM EIENDELER		<u>67 607 574</u>	<u>76 666 573</u>





Vision Io AS


Organisasjonsnr.: 993 943 223

 Legally signed by
Espen Fjogstad
24.06.2021

 Legally signed by
Øyvind Hovland
24.06.2021

 Legally signed by
Ariil Resen
24.06.2021

 Legally signed by
Kjell Skappel
24.06.2021

 Legally signed by
André Hognestad
25.06.2021

BALANSE PR. 31.12	Note	2020	2019
EGENKAPITAL OG GJELD			
Aksjekapital	5	172 500	172 500
Overkurs		28 847 082	28 847 082
SUM INNSKUTT EGENKAPITAL		<u>29 019 582</u>	<u>29 019 582</u>
Annen egenkapital		2 723 474	11 616 613
SUM OPPTJENT EGENKAPITAL		<u>2 723 474</u>	<u>11 616 613</u>
SUM EGENKAPITAL	7	<u>31 743 056</u>	<u>40 636 195</u>
Gjeld til kredittinstitusjoner	9	32 805 556	7 500 000
Øvrig langsiktig gjeld	9	0	22 267 002
SUM ANNEN LANGSIKTIG GJELD		<u>32 805 556</u>	<u>29 767 002</u>
Gjeld til kredittinstitusjoner		0	1 528 005
Leverandørgjeld		1 284 116	2 209 067
Skyldig offentlige avgifter		965 858	878 436
Annen kortsiktig gjeld		808 988	1 647 868
SUM KORTSIKTIG GJELD		<u>3 058 962</u>	<u>6 263 376</u>
SUM GJELD		<u>35 864 518</u>	<u>36 030 378</u>
SUM GJELD OG EGENKAPITAL		<u>67 607 574</u>	<u>76 666 573</u>

Sola, 15.06.2021
Styret i Vision Io AS

Ariil Resen
Styremedlem

André Hognestad
Styremedlem / daglig leder

Øyvind Hovland
Styreleder

Espen Fjogstad
Styremedlem


Kjell Skappel
Styremedlem





Vision Io AS


Org. nr.: 993 943 223


Noter til regnskapet for 2020

 Legally signed by
Espen Fjogstad
24.06.2021

 Legally signed by
Øyvind Howland
24.06.2021

 Legally signed by
Arii Resen
24.06.2021

 Legally signed by
Kjell Skappel
24.06.2021

 Legally signed by
André Hogrestad
25.06.2021

Note 1 Regnskapsprinsipper

Årsregnskapet er satt opp i samsvar med regnskapslovens bestemmelser og norske regnskapsstandarder for små foretak.

Vision IO AS driver med utvikling og produksjon, samt salg av visualiserings- og kamerasystem.

Hovedregel for vurdering og klassifisering av eiendeler og gjeld

Eiendeler bestemt til varig eie eller bruk er klassifisert som anleggsmidler. Andre eiendeler er klassifisert som omløpsmidler. Fordringer som skal tilbakebetales innen et år er uansett klassifisert som omløpsmidler. Ved klassifisering av kortsiktig og langsiktig gjeld er analoge kriterier lagt til grunn.

Anleggsmidler vurderes til anskaffelseskost, men nedskrives til virkelig verdi når verdifallet ikke forventes å være forbigående. Anleggsmidler med begrenset økonomisk levetid avskrives planmessig. Langsiktig gjeld balanseføres til nominelt mottatt beløp på etableringstidspunktet.

Omløpsmidler vurderes til laveste av anskaffelseskost og virkelig verdi. Kortsiktig gjeld balanseføres til nominelt mottatt beløp på etableringstidspunktet.

Varige driftsmidler

Varige driftsmidler avskrives over forventet økonomisk levetid. Avskrivningene er som hovedregel fordelt lineært over antatt økonomisk levetid.

Aksjer og andeler i tilknyttet selskap og datterselskap

Kostmetoden er benyttet for investeringer i datterselskap. Andre anleggsaksjer og andeler hvor selskapet ikke har betydelig innflytelse balanseføres til anskaffelseskost. Investeringen blir nedskrevet til virkelig verdi dersom verdifallet ikke er forbigående. Mottatt utbytte og konsernbidrag inntektsføres som annen finansinntekt.

Fordringer

Kundefordringer og andre fordringer oppføres til pålydende etter fradrag for avsetning til forventet tap. Avsetning til tap gjøres på grunnlag av en individuell vurdering av de enkelte fordringene. I tillegg gjøres det for øvrige kundefordringer en uspesifisert avsetning for å dekke antatt tap.

Varer

Varer er vurdert til laveste av anskaffelseskost og virkelig verdi.

Forskning og utvikling

Selskapet driver kontinuerlig utviklingsarbeid.

Innteks- og kostnadsføringstidspunkt (sammenstilling)

Inntekt resultatføres som hovedregel når den er opptjent. Utgifter sammenstilles med og kostnadsføres samtidig med de inntekter utgiftene kan henføres til. Utgifter som ikke kan henføres direkte til inntekter, kostnadsføres når de påløper.

Skatter


Skattekostnaden i resultatregnskapet omfatter både periodens betalbare skatt og endring i utsatt skatt / utsatt skattefordel. Utsatt skatt / skattefordel er beregnet med 22 % på grunnlag av de midlertidige forskjeller som eksisterer mellom regnskapsmessige og skattemessige verdier ved utgangen av regnskapsåret. Skatteøkende og skattereduserende midlertidige forskjeller, som reverseres eller kan reversere i samme periode, er utlignet og nettoført.





Vision Io AS


Org. nr.: 993 943 223


Noter til regnskapet for 2020

 Legally signed by
Espen Fjogstad
24.06.2021

 Legally signed by
Øyvind Howland
24.06.2021

 Legally signed by
Arii Resen
24.06.2021

 Legally signed by
Kjell Skappel
24.06.2021

 Legally signed by
André Hogrestad
25.06.2021

Note 2 Lønnskostnader, antall ansatte, godtgjørelser, lån til ansatte m.m.

Lønnskostnader	2020	2019
Lønninger	7 755 757	10 119 225
Arbeidsgiveravgift	1 160 138	1 539 370
Pensjonskostnader	386 633	453 310
Andre ytelser	244 502	-1 687 095
Sum	9 547 031	10 424 810
Gjennomsnittlig antall årsverk:	8,3	9,6

Ytelser til ledende personer	Daglig leder	Styre
Lønn	1 371 370	0
Annen godtgjørelse	109 608	0

Selskapet er pålagt obligatorisk tjenestepensjon etter lov om obligatorisk tjenestepensjon. Selskapet har etablert pensjonsordning som tilfredsstiller kravene til denne lov.

Revisor

Kostnadsført revisjonshonorar for 2020 utgjør kr 52 000. I tillegg kommer andre tjenester med kr 40 000. Beløpene er eks. mva.

Note 3 Driftsmidler

	Camera hardware software	Inventar	Aktivert utvikling	Camera	Sum
Anskaffelseskost 01.01	8 446 438	852 354	43 827 451	52 022 838	105 149 081
Tilgang	35 653		234 129	2 749 834	3 019 616
Avgang	0	0	0	0	0
Anskaffelseskost 31.12	8 482 091	852 354	44 061 580	54 772 672	108 168 697
Akkumulerte avskrivninger 31.12	-6 829 743	-602 352	-32 148 493	-20 490 292	-60 070 880
Balansført verdi 31.12	1 652 348	250 002	11 913 087	34 282 380	48 097 817
Årets avskrivninger	435 000	84 000	4 996 000	7 668 000	13 183 000
Levetid	7 år	5 år	7 år	7 år	



Vision Io AS

Org. nr.: 993 943 223

Noter til regnskapet for 2020

Note 4 Skattefunn

Selskapet har pågående utviklingsprosjekter som kommer inn under ordningen for skattefunn. Totale kostnader som relaterer seg til prosjektene utgjør kr 2 316 822. Fradraget beregnes til 19 % av totale kostnader kr 440 196.

Kostnader som gir skattefunn.
Fordring skattefunn 19 %.

Reduserte lønnskostnader	293 564
<u>Redusert varekostnad</u>	<u>146 632</u>
Sum reduserte kostnader	440 196

Note 5 Aksjekapital og aksjonærinformasjon

Aksjekapitalen i Vision Io AS pr 31.12 består av følgende aksjeklasser:

	Antall	Pålydende	Bokført
Ordinære aksjer	34 500 000	0,005	172 500

Aksjene har lik stemmerett og lik rett til utbytte.

Eierstruktur:

De største aksjonærene i % pr. 31.12 var:

	Ordinære	Eierandel
Hognan Invest AS	4 546 247	13,18 %
Vision Invest Stavanger AS	4 536 246	13,15 %
Synesi AS	3 122 230	9,05 %
T.D. Veen AS	2 280 240	6,61 %
Xfile AS	2 035 000	5,90 %
Plataa Venture AS	1 607 000	4,66 %
Stavanger Venture AS	1 340 160	3,88 %
Sirius AS	1 175 000	3,41 %
Sandnes Investering AS	1 100 000	3,19 %
Andre	12 757 877	36,98 %
Totalt antall aksjer	34 500 000	100,00 %

Note 6 Bundne midler

I posten inngår bundne bankinnskudd med kr 627 499

Legally signed by
Espen Fjogstad
24.06.2021

Legally signed by
Øyvind Howland
24.06.2021

Legally signed by
Ari Resen
24.06.2021

Legally signed by
Kjell Skappel
24.06.2021

Legally signed by
André Hogrestad
25.06.2021



Vision Io AS

Org. nr.: 993 943 223

Noter til regnskapet for 2020

Note 7 Egenkapital

	Aksjekapital	Overkurs	Annen egenkapital	Sum egenkapital
Pr. 01.01.2020	172 500	28 847 082	11 616 613	40 636 195
				0
Årets resultat			-8 893 138	-8 893 138
Pr 31.12.2020	172 500	28 847 082	2 723 474	31 743 056

Legally signed by
Espen Fjogstad
24.06.2021

Legally signed by
Øyvind Howland
24.06.2021

Legally signed by
Ari Resen
24.06.2021

Legally signed by
Kjell Skappel
24.06.2021

Legally signed by
André Hogrestad
25.06.2021

Note 8 Aksjer og mellomværende med selskap i samme konsern m.v.

Selskap	Forretningskontor	Eierandel	Selskapets ek 100%	Selskapets resultat 100%
Vision IO Production AS	Stavanger	100%	-42 270	-129 141
Vision IO LCC	USA	100%		

Det er ikke utarbeidet konsernregnskap, jfr. regnskapsloven § 3-2.

	2020	2019
Kortsiktige fordringer Vision IO Production AS	4 343 096	2 504 018
Kundefordring Vision IO Production AS		2 468 294
Fordring Vision IO LLC	1 698 805	1 782 628
Gjeld Vision IO Production AS		-100 000

Transaksjoner mellom selskaper i konsernet er gjennomført i henhold til forretningsmessige vilkår.



Vision Io AS

Org. nr.: 993 943 223


Noter til regnskapet for 2020


Note 9 Langsiktig gjeld og pantsettelse


	2020	
Gjeld til kredittinstitusjoner	-28 305 556	3 000 000
Lån fra Innovasjon Norge	4 500 000	4 500 000
Gjeld som forfaller mer enn 5 år etter regnskapsårets slutt		
Gjeld som er sikret med pant o.l.:		
Gjeld til kredittinstitusjoner	28 305 556	
Balanseført verdi av eiendeler pantsatt for egen gjeld:		
Driftsmidler	36 184 730	2 209 364
Kundefordringer	4 042 290	9 882 124


Note 10 Segmentinformasjon

	2020	2019
Welcam utleie	15 808 999	17 980 732
Annet	608 607	3 422 198
Salg Vision IO Production AS		13 054 638
Sum	16 417 606	34 457 568

 Legally signed by
Espen Fjogstad
24.06.2021

 Legally signed by
Øyvind Howland
24.06.2021

 Legally signed by
Ari Resen
24.06.2021

 Legally signed by
Kjell Skappel
24.06.2021

 Legally signed by
André Hogrestad
25.06.2021



Vision Io AS

Org. nr.: 993 943 223

Noter til regnskapet for 2020

Note 11 Skatt

Årets skattekostnad	2020	
Resultatført skatt på ordinært resultat:		
Betalbar skatt	0	0
Endring i utsatt skattefordel	-2 633 240	204 588
Skattekostnad ordinært resultat	-2 633 240	204 588
Skattepliktig inntekt:		
Ordinært resultat før skatt	-11 526 378	4 420 654
Permanente forskjeller	-442 896	-716 440
Endring i midlertidige forskjeller	3 594 003	-5 215 035
Skattepliktig inntekt	-8 375 272	-1 510 822
Betalbar skatt i balansen:		
Betalbar skatt på årets resultat	0	0
Sum betalbar skatt i balansen	0	0

Skatteeffekten av midlertidige forskjeller og underskudd til fremføring som har gitt opphav til utsatt skatt og utsatte skattefordeler, spesifisert på typer av midlertidige forskjeller

	2020	2019	Endring
Varige driftsmidler	3 357 432	-10 047 109	-13 404 541
Fordringer	-261 000	-196 000	65 000
Balanseførte leieavtaler	0	16 933 544	16 933 544
Sum	3 096 432	6 690 435	3 594 003
Akkumulert fremførbart underskudd	-17 217 678	-8 842 406	8 375 272
Grunnlag for utsatt skattefordel	-14 121 246	-2 151 971	11 969 274
Utsatt skattefordel (22 %)	-3 106 674	-473 434	2 633 240

Note 12 Hendelser etter balansedagen

Selskapets inntektsgrunnlag har fått en negativ effekt som følge av utbruddet av coronaviruset (COVID-19). Selskapet har iverksatt omfattende tiltak for å motvirke effektene av det forventede inntektsbortfallet. De totale økonomiske konsekvensene er usikre. Selskapet følger de løpende nasjonale retningslinjene knyttet til håndteringen av utbruddet. Styret er av den oppfatning at selskapets tiltak i kombinasjon med selskapets finansielle situasjon gjør at selskapet er godt rustet til å møte den situasjonen som har oppstått, og årsregnskapet er derfor avlagt under forutsetning om fortsatt drift.

 Legally signed by
Espen Fjogstad
24.06.2021
 Legally signed by
Øyvind Howland
24.06.2021
 Legally signed by
Aril Resen
24.06.2021
 Legally signed by
Kjell Skappel
24.06.2021
 Legally signed by
André Hogrestad
25.06.2021