



ÅRSREGNSKAPET FOR REGNSKAPSÅRET 2025 - GENERELL INFORMASJON

Enheten

Organisasjonsnummer: 916 080 689
Organisasjonsform: Aksjeselskap
Foretaksnavn: JEVEK INVEST AS
Forretningsadresse: c/o Espen Evje
Steinbrøttet 10
2743 HARESTUA

Regnskapsår

Årsregnskapets periode: 01.01.2025 - 31.12.2025

Konsern

Morselskap i konsern: Nei

Regnskapsregler

Regler for små foretak benyttet: Ja
Benyttet ved utarbeidelsen av årsregnskapet til selskapet: Regnskapslovens alminnelige regler

Årsregnskapet fastsatt av kompetent organ

Bekreftet av representant for selskapet: Espen Evje
Dato for fastsettelse av årsregnskapet: 23.04.2026

Grunnlag for avgivelse

År 2025: Årsregnskapet er elektronisk innlevert
År 2024: Tall er hentet fra elektronisk innlevert årsregnskap fra 2025

Det er ikke krav til at årsregnskapet m.v. som sendes til Regnskapsregisteret er undertegnet. Kontrollen på at dette er utført ligger hos revisor/enhetens øverste organ. Sikkerheten ivaretas ved at innsender har rolle/rettighet for innsending av årsregnskapet via Altinn, og ved at det bekreftes at årsregnskapet er fastsatt av kompetent organ.

Brønnøysundregistrene, 02.05.2026



Resultatregnskap

Beløp i: NOK	Note	2025	2024
RESULTATREGNSKAP			
Inntekter			
Salgsinntekt			50 000
Sum inntekter			50 000
Kostnader			
Varekostnad			50 000
Lønnskostnad	1		
Annen driftskostnad	1	28 342	181 306
Sum kostnader		28 342	231 306
Driftsresultat		-28 342	-181 306
Finansinntekter og finanskostnader			
Annen renteinntekt		149	188
Annen finansinntekt		46 037	68 951
Verdiøkning markedsbaserte omløpsmidler	2	83 373	
Sum finansinntekter		129 560	69 139
Verdireduksjon markedsbaserte omløpsmidler	2	9 928	33 844
Nedskrivning av andre finansielle anleggsmidler			-12 500
Annen rentekostnad			50
Annen finanskostnad		8 684	45 360
Sum finanskostnader		18 613	66 754
Netto finans		110 947	2 385
Resultat før skattekostnad		82 605	-178 921
Skattekostnad på resultat	3		
Årsresultat		82 605	-178 921
Årsresultat etter minoritetsinteresser		82 605	-178 921
Totalresultat		82 605	-178 921



Resultatregnskap

Beløp i: NOK	Note	2025	2024
Overføringer og disponeringer			
Ordinært utbytte			50 000
Avsatt til annen egenkapital	4	82 605	-228 921
Sum overføringer og disponeringer		82 605	-178 921



Balanse

Beløp i: NOK	Note	2025	2024
BALANSE - EIENDELER			
Anleggsmidler			
Immaterielle eiendeler			
Utsatt skattefordel	3		
Finansielle anleggsmidler			
Investeringer i tilknyttet selskap	5	15 000	15 000
Investeringer i aksjer og andeler	2, 5		
Sum finansielle anleggsmidler		15 000	15 000
Sum anleggsmidler		15 000	15 000
Omløpsmidler			
Varer			
Sum varer		793 309	793 302
Fordringer			
Andre kortsiktige fordringer			20 000
Sum fordringer			20 000
Investeringer			
Aksjer og andeler i foretak i samme konsern	2, 5		
Markedsbaserte aksjer	2, 5	608 330	490 655
Markedsbaserte obligasjoner	2, 5		
Andre markedsbaserte finansielle instrumenter	2, 5		
Sum investeringer		608 330	490 655
Bankinnskudd, kontanter og lignende			
Bankinnskudd, kontanter o.l.		72 531	88 617
Sum bankinnskudd, kontanter og lignende		72 531	88 617
Sum omløpsmidler		1 474 170	1 392 573
SUM EIENDELER		1 489 170	1 407 573



Balanse

Beløp i: NOK	Note	2025	2024
BALANSE - EGENKAPITAL OG GJELD			
Egenkapital			
Innskutt egenkapital			
Aksjekapital	4, 6	75 000	75 000
Beholdning av egne aksjer	6		
Overkurs	4	912 541	912 541
Sum innskutt egenkapital		987 541	987 541
Opptjent egenkapital			
Annen egenkapital	4	499 394	416 789
Sum opptjent egenkapital		499 394	416 789
Sum egenkapital		1 486 935	1 404 330
Gjeld			
Langsiktig gjeld			
Utsatt skatt	3		
Annen langsiktig gjeld			
Kortsiktig gjeld			
Leverandørgjeld			1 008
Betalbar skatt	3		
Annen kortsiktig gjeld		2 235	2 235
Sum kortsiktig gjeld		2 235	3 243
Sum gjeld		2 235	3 243
SUM EGENKAPITAL OG GJELD		1 489 170	1 407 573



Brønnøysundregistrene

ÅRSREGNSKAP FOR REGNSKAPSÅRET 2025 - GENERELL INFORMASJON

Journalnummer: 2026 397972

Virksomheten

Organisasjonsnummer: 916 080 689
Organisasjonsform: Aksjeselskap
Foretaksnavn: JEVEK INVEST AS
Forretningsadresse: c/o Espen Evje
Steinbrøttet 10
2743 HARESTUA

Regnskapsår

Årsregnskapets periode: 01.01.2025 - 31.12.2025

Konsern

Morselskap i konsern: Nei

Regnskapsregler

Regler for små foretak benyttet: Ja
Benyttet ved utarbeidelsen av
årsregnskapet: Regnskapslovens alminnelige regler

Årsregnskapet fastsatt av kompetent organ

Bekreftet av: Espen Evje
Dato for fastsettelse av årsregnskapet: 23.04.2026

Revisjon

Selskapet har besluttet at årsregnskapet
ikke skal revideres: Ja
Årsregnskapet er utarbeidet av ekstern
autorisert regnskapsfører: Ja
Ekstern autorisert regnskapsfører har i
løpet av regnskapsåret bistått ved den
løpende regnskapsføringen eller utført
andre tjenester for selskapet enn å
utarbeide årsregnskapet: Ja

Grunnlag for avgivelse

År 2025: Årsregnskap er elektronisk innlevert.
År 2024: Tall er hentet fra elektronisk innlevert årsregnskap fra 2025.

*Virksomheten sitt øverste organ er ansvarlig for at årsregnskapet er signert.
Det er mulig å levere årsregnskap uten signatur fordi sikkerheten for rett
rapportering er ivaretatt ved at innsenderen har rolle/rettighet for innsending
i Altinn. Navnet på representanten, som bekrefter at årsregnskapet er godkjent,
er i tillegg oppgitt.*

Brønnøysundregistrene, 27.04.2026

Brønnøysundregistrene
Postadresse: Postboks 900, 8910 Brønnøysund
Telefon: 75 00 75 00
E-post: firmapost@brreg.no Internett: www.brreg.no
Organisasjonsnummer: 974 760 673



Organisasjonsnr: 916 080 689
JEVEK INVEST AS

RESULTATREGNSKAP

Beløp i: NOK	Note	2025	2024
RESULTATREGNSKAP			
Inntekter			
Salgsinntekt			50 000
Sum inntekter			50 000
Kostnader			
Varekostnad			50 000
Lønnskostnad	1		
Annen driftskostnad	1	28 342	181 306
Sum kostnader		28 342	231 306
Driftsresultat		-28 342	-181 306
Finansinntekter og finanskostnader			
Annen renteinntekt		149	188
Annen finansinntekt		46 037	68 951
Verdiøkning markedsbaserte omløpsmidler 2		83 373	
Sum finansinntekter		129 560	69 139
Verdireduksjon markedsbaserte omløpsmidler 2		9 928	33 844
Nedskrivning av andre finansielle anleggsmidler			-12 500
Annen rentekostnad			50
Annen finanskostnad		8 684	45 360
Sum finanskostnader		18 613	66 754
Netto finans		110 947	2 385
Resultat før skattekostnad		82 605	-178 921
Skattekostnad på resultat	3		
Årsresultat		82 605	-178 921
Årsresultat etter minoritetsinteresser		82 605	-178 921
Totalresultat		82 605	-178 921
Overføringer og disponeringer			
Ordinært utbytte			50 000
Avsatt til annen egenkapital	4	82 605	-228 921
Sum overføringer og disponeringer		82 605	-178 921



Organisasjonsnr: 916 080 689
JEVEK INVEST AS

BALANSE

Beløp i: NOK	Note	2025	2024
BALANSE - EIENDELER			
Anleggsmidler			
Immaterielle eiendeler			
Utsatt skattefordel	3		
Finansielle anleggsmidler			
Investeringer i tilknyttet selskap	5	15 000	15 000
Investeringer i aksjer og andeler	2, 5		
Sum finansielle anleggsmidler		15 000	15 000
Sum anleggsmidler		15 000	15 000
Omløpsmidler			
Varer			
Sum varer		793 309	793 302
Fordringer			
Andre kortsiktige fordringer			20 000
Sum fordringer			20 000
Investeringer			
Aksjer og andeler i foretak i samme konsern	2, 5		
Markedsbaserte aksjer	2, 5	608 330	490 655
Markedsbaserte obligasjoner	2, 5		
Andre markedsbaserte finansielle instrumenter	2, 5		
Sum investeringer		608 330	490 655
Bankinnskudd, kontanter og lignende			
Bankinnskudd, kontanter o. l.		72 531	88 617
Sum bankinnskudd, kontanter og lignende		72 531	88 617
Sum omløpsmidler		1 474 170	1 392 573
SUM EIENDELER		1 489 170	1 407 573

BALANSE - EGENKAPITAL OG GJELD

Egenkapital



Innskutt egenkapital			
Aksjekapital	4, 6	75 000	75 000
Beholdning av egne aksjer	6		
Overkurs	4	912 541	912 541
Sum innskutt egenkapital		987 541	987 541
Opptjent egenkapital			
Annen egenkapital	4	499 394	416 789
Sum opptjent egenkapital		499 394	416 789
Sum egenkapital		1 486 935	1 404 330
Gjeld			
Langsiktig gjeld			
Utsatt skatt	3		
Annen langsiktig gjeld			
Kortsiktig gjeld			
Leverandørgjeld			1 008
Betalbar skatt	3		
Annen kortsiktig gjeld		2 235	2 235
Sum kortsiktig gjeld		2 235	3 243
Sum gjeld		2 235	3 243
SUM EGENKAPITAL OG GJELD		1 489 170	1 407 573



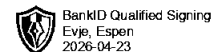
Organisasjonsnr: 916 080 689
JEVEK INVEST AS

NOTEOPPLYSNINGER - SELSKAP

- alle poster oppgitt i hele tall

Note

Antall årsverk i regnskapsåret
0.00

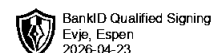


ÅRSREGNSKAP 2025

Jevæk Invest AS 916 080 689

Resultatregnskap
Balanse
Noter til regnskapet

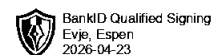
Utarbeidet av:
ecit



Resultatregnskap

Jevke Invest AS

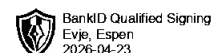
Driftsinntekter og driftskostnader	Note	2025	2024
Salgsinntekt		0	50 000
Sum driftsinntekter		0	50 000
Varekostnad		0	50 000
Annen driftskostnad	1	28 342	181 306
Sum driftskostnader		28 342	231 306
Driftsresultat		-28 342	-181 306
Finansinntekter og finanskostnader			
Annen renteinntekt		149	188
Annen finansinntekt		46 037	68 951
Verdiøkning markedsbaserte omløpsmidler	2	83 373	0
Verdireduksjon markedsbaserte omløpsmidler	2	9 928	33 844
Nedskrivning av andre finansielle anleggsmidler		0	-12 500
Annen rentekostnad		0	50
Annen finanskostnad		8 684	45 360
Resultat av finansposter		110 947	2 385
Resultat før skattekostnad		82 605	-178 921
Resultat		82 605	-178 921
Årsresultat		82 605	-178 921
Overføringer			
Tilleggsutbytte		0	50 000
Avsatt til annen egenkapital	4	82 605	-228 921
Sum overføringer		82 605	-178 921



Balanse

Jevek Invest AS

Eiendeler	Note	31.12.2025	31.12.2024
Anleggsmidler			
Finansielle anleggsmidler			
Investeringer i tilknyttet selskap	5	15 000	15 000
Sum finansielle anleggsmidler		15 000	15 000
Sum anleggsmidler		15 000	15 000
Omløpsmidler			
Lager av varer og annen beholdning		793 309	793 302
Fordringer			
Andre kortsiktige fordringer		0	20 000
Sum fordringer		0	20 000
Investeringer			
Markedsbaserte aksjer	2, 5	608 330	490 655
Sum investeringer		608 330	490 655
Bankinnskudd, kontanter o.l.		72 531	88 617
Sum omløpsmidler		1 474 170	1 392 573
Sum eiendeler		1 489 170	1 407 573



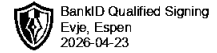
Balanse

Jevek Invest AS

Egenkapital og gjeld	Note	31.12.2025	31.12.2024
Innskutt egenkapital			
Aksjekapital	4, 6	75 000	75 000
Overkurs	4	912 541	912 541
Sum innskutt egenkapital		987 541	987 541
Opptjent egenkapital			
Annen egenkapital	4	499 394	416 789
Sum opptjent egenkapital		499 394	416 789
Sum egenkapital		1 486 935	1 404 330
Gjeld			
Kortsiktig gjeld			
Leverandørgjeld		0	1 008
Annen kortsiktig gjeld		2 235	2 235
Sum kortsiktig gjeld		2 235	3 243
Sum gjeld		2 235	3 243
Sum egenkapital og gjeld		1 489 170	1 407 573

Espen Evje, 23.04.2026
Styret i Jevik Invest AS

Espen Evje
styreleder



Regnskapsprinsipper

Årsregnskapet er satt opp i samsvar med regnskapsloven og NRS 8 - God regnskapsskikk for små foretak. Årsregnskapet er satt opp med forutsetning om fortsatt drift.

Virksomhetsopplysninger

Jevek Invest AS org. nr. 916 080 689 driver fra forretningsadresse i Lunner og utfører arbeid innen eie og utvikling av selskaper, salg og kjøp av aksjer og andeler i andre selskaper, samt salg og utleie av fast eiendom.

Skatt

Skattekostnaden i resultatregnskapet omfatter både periodens betalbare skatt og endring i utsatt skatt. Utsatt skatt er beregnet med 22 % på grunnlag av de midlertidige forskjeller som eksisterer mellom regnskapsmessige og skattemessige verdier, samt ligningsmessig underskudd til fremføring ved utgangen av regnskapsåret. Skatteøkende og skattereduserende midlertidige forskjeller som reverserer eller kan reverseres i samme periode er utlignet og nettoført.

Klassifisering og vurdering av anleggsmidler

Anleggsmidler omfatter eiendeler bestemt til varig eie og bruk. Anleggsmidler er vurdert til anskaffelseskost. Varige driftsmidler balanseføres og avskrives over driftsmidlets økonomiske levetid. Avskrivningsperioden for fast eiendom anskaffet etter 2009 er dekomponert i en del som gjelder råbygget og en del som gjelder faste tekniske installasjoner. Varige driftsmidler nedskrives til gjenvinnbart beløp ved verdifall som forventes ikke å være forbigående. Gjenvinnbart beløp er det høyeste av netto salgsverdi og verdi i bruk. Verdi i bruk er nåverdi av fremtidige kontantstrømmer knyttet til eiendelen. Nedskrivningen reverseres når grunnlaget for nedskrivningen ikke lenger er til stede.

Klassifisering og vurdering av omløpsmidler

Omløpsmidler og kortsiktig gjeld omfatter normalt poster som forfaller til betaling innen ett år etter balansedagen, samt poster som knytter seg til varekretsløpet. Omløpsmidler vurderes til laveste verdi av anskaffelseskost og virkelig verdi.

Varer

Varer er vurdert til det laveste av anskaffelseskost og netto salgsverdi.

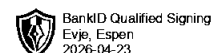
Note 1 Antall årsverk

Selskapet har i 2025 sysselsatt 0 årsverk. Det er ikke gitt lån eller sikkerhetsstillelser til fordel for ledende personer i selskapet.

Note 2 Markedsbaserte aksjer

	Markedsverdi	Resultatført verdiendring
Markedsbaserte aksjer og fond		
Portefølje via Nordnet	608 330	73 445
Sum	608 330	73 445

Utarbeidet av ECIT



Note 3 Skatt

Årets skattekostnad	2025	2024
Resultatført skatt på ordinært resultat:		
Betalbar skatt	0	0
Endring i utsatt skattefordel	0	0
Skattekostnad ordinært resultat	0	0
Skattepliktig inntekt:		
Resultat før skatt	82 605	-178 921
Permanente forskjeller	-95 604	-45 458
Endring i midlertidige forskjeller	19 986	111 668
Anvendelse av fremførbart underskudd	-6 988	0
Skattepliktig inntekt	0	-112 711
Betalbar skatt i balansen:		
Betalbar skatt på årets resultat	0	0
Sum betalbar skatt i balansen	0	0

Skatteeffekten av midlertidige forskjeller og underskudd til fremføring som har gitt opphav til utsatt skatt og utsatte skattefordeler, spesifisert på typer av midlertidige forskjeller

	2025	2024	Endring
Varige driftsmidler	63 291	83 277	19 986
Sum	63 291	83 277	19 986
Akkumulert fremførbart underskudd	-651 759	-658 747	-6 988
Inngår ikke i beregningen av utsatt skatt	588 468	575 470	-12 999
Utsatt skattefordel (22 %)	0	0	0

I henhold til God regnskapsskikk for små foretak balanseføres ikke utsatt skattefordel.

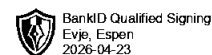
Note 4 Egenkapital

	Aksjekapital	Overkurs	Annen egenkapital	Sum egenkapital
Pr. 31.12.2024	75 000	912 541	416 789	1 404 330
Årets resultat			82 605	82 605
Pr 31.12.2025	75 000	912 541	499 394	1 486 935

Note 5 Aksjer og andeler i andre foretak m.v.

	Eierandel	Anskaffelseskost	Balanseført verdi
Anleggsmidler			
Tifan IT AS	50 %	15 000	15 000
Sum		15 000	15 000

Utarbeidet av ECIT



Note 6 Aksjonærer

Aksjekapitalen i Jevik Invest AS pr. 31.12 består av:

	Antall	Pålydende	Bokført
Ordinære aksjer	300	250,0	75 000
Sum	300		75 000

Eierstruktur

De største aksjonærene i % pr. 31.12 var:

	Ordinære	Eierandel	Stemmeandel
Espen Evje	300	100,0	100,0

Aksjer eiet av medlemmer i styret og daglig leder:

Navn	Verv	Ordinære
Espen Evje	styreleder	300
Totalt antall aksjer		300