



ÅRSREGNSKAPET FOR REGNSKAPSÅRET 2024 - GENERELL INFORMASJON

Enheten

Organisasjonsnummer: 996 317 099
Organisasjonsform: Aksjeselskap
Foretaksnavn: TGS AP INVESTMENTS AS
Forretningsadresse: Lilleakerveien 4C
0283 OSLO

Regnskapsår

Årsregnskapets periode: 01.01.2024 - 31.12.2024

Konsern

Morselskap i konsern: Nei

Regnskapsregler

Regler for små foretak benyttet: Ja
Benyttet ved utarbeidelsen av årsregnskapet til selskapet: Forenklet IFRS

Årsregnskapet fastsatt av kompetent organ

Bekreftet av representant for selskapet: Sven Børre Larsen
Dato for fastsettelse av årsregnskapet: 30.06.2025

Grunnlag for avgivelse

År 2024: Årsregnskapet er elektronisk innlevert
År 2023: Tall er hentet fra elektronisk innlevert årsregnskap fra 2024

Det er ikke krav til at årsregnskapet m.v. som sendes til Regnskapsregisteret er undertegnet. Kontrollen på at dette er utført ligger hos revisor/enhetens øverste organ. Sikkerheten ivaretas ved at innsender har rolle/rettighet for innsending av årsregnskapet via Altinn, og ved at det bekreftes at årsregnskapet er fastsatt av kompetent organ.

Brønnøysundregistrene, 06.07.2025



Resultatregnskap

| Beløp i: USD | Note | 2024 | 2023 |
|---|------|-----------------------------|-----------------------------|
| RESULTATREGNSKAP | | | |
| Inntekter | | | |
| Netto salgsinntekt | 1 | 20 358 756 | 29 423 909 |
| Sum inntekter | | 20 358 756 | 29 423 909 |
| Kostnader | | | |
| Varekostnad | | | |
| Lønnskostnad | 2 | 147 114 | 158 556 |
| Amortisering av multiklientbiblioteket | 5 | 10 313 501 | 7 850 518 |
| Nedskrivning av varige driftsmidler og immaterielle eiendeler | 5 | 1 778 341 | 10 651 610 |
| Annen driftskostnad | 2, 3 | 2 500 866 | 6 589 707 |
| Sum kostnader | | 14 739 822 | 25 250 391 |
| Driftsresultat | | 5 618 934 | 4 173 519 |
| Finansinntekter og finanskostnader | | | |
| Renteinntekt fra foretak i samme konsern | 4, 9 | 405 608 | 200 |
| Annen renteinntekt | 4 | 437 737 | 175 002 |
| Annen finansinntekt | 4 | 288 766 | 3 648 000 |
| Sum finansinntekter | | 1 132 111 | 3 823 201 |
| Nedskrivning av andre finansielle anleggsmidler | 4, 6 | | |
| Rentekostnad til foretak i samme konsern | 4, 9 | 795 605 | 1 967 120 |
| Annen rentekostnad | 4 | 124 | 22 763 |
| Annen finanskostnad | 4 | 2 973 708 | 451 613 |
| Sum finanskostnader | | 3 769 436 | 2 441 496 |
| Netto finans | | -2 637 325 | 1 381 706 |
| Resultat før skattekostnad | | 2 981 609 | 5 555 224 |
| Skattekostnad på resultat | 10 | 4 421 654 | 3 839 894 |
| Årsresultat | | -1 440 045 | 1 715 330 |
| Årsresultat etter minoritetsinteresser | | -1 440 045 | 1 715 330 |



Resultatregnskap

| Beløp i: USD | Note | 2024 | 2023 |
|---|-------------|-------------------|------------------|
| Totalresultat | | -1 440 045 | 1 715 330 |
| Overføringer og disponeringer | | | |
| Avsatt til/overført fra annen egenkapital | 11 | -1 440 045 | 1 715 330 |
| Sum overføringer og disponeringer | | -1 440 045 | 1 715 330 |



Balanse

| Beløp i: USD | Note | 2024 | 2023 |
|--|--------|--------------------|-------------------|
| BALANSE - EIENDELER | | | |
| Anleggsmidler | | | |
| Immaterielle eiendeler | | | |
| Multiklientbibliotek | 5 | 53 654 855 | 37 567 181 |
| Utsatt skattefordel | 10 | 4 138 447 | 14 998 665 |
| Sum immaterielle eiendeler | | 57 793 302 | 52 565 846 |
| Finansielle anleggsmidler | | | |
| Investering i annet foretak i samme konsern | 6 | 1 100 000 | 1 100 000 |
| Sum finansielle anleggsmidler | | 1 100 000 | 1 100 000 |
| Sum anleggsmidler | | 58 893 302 | 53 665 846 |
| Omløpsmidler | | | |
| Varer | | | |
| Fordringer | | | |
| Kundefordringer | 7 | 4 315 985 | 8 293 661 |
| Andre kortsiktige fordringer | 7 | 11 314 496 | 13 807 071 |
| Konsernfordringer | 9 | 41 730 028 | 34 907 |
| Sum fordringer | | 57 360 509 | 22 135 639 |
| Bankinnskudd, kontanter og lignende | | | |
| Bankinnskudd, kontanter o.l. | 8 | 8 535 699 | 8 976 503 |
| Sum bankinnskudd, kontanter og lignende | | 8 535 699 | 8 976 503 |
| Sum omløpsmidler | | 65 896 208 | 31 112 142 |
| SUM EIENDELER | | 124 789 510 | 84 777 988 |
| BALANSE - EGENKAPITAL OG GJELD | | | |
| Egenkapital | | | |
| Innskutt egenkapital | | | |
| Aksjekapital | 11, 12 | 29 579 | 29 579 |



Balanse

| Beløp i: USD | Note | 2024 | 2023 |
|---------------------------------|-------------|--------------------|--------------------|
| Overkurs | 11 | 30 206 168 | 30 206 168 |
| Annen innskutt egenkapital | 11 | 64 073 571 | 32 727 452 |
| Sum innskutt egenkapital | | 94 309 319 | 62 963 199 |
| Opptjent egenkapital | | | |
| Annen egenkapital | 11 | -48 545 947 | -47 105 902 |
| Sum opptjent egenkapital | | -48 545 947 | -47 105 902 |
| Sum egenkapital | | 45 763 371 | 15 857 297 |
| Gjeld | | | |
| Langsiktig gjeld | | | |
| Utsatt skatt | 10 | | |
| Annen langsiktig gjeld | | | |
| Langsiktig konserngjeld | 9 | | |
| Sum langsiktig gjeld | | 0 | 0 |
| Kortsiktig gjeld | | | |
| Leverandørgjeld | | 11 223 293 | 16 842 250 |
| Betalbar skatt | 10 | | |
| Kortsiktig konserngjeld | 9 | 35 986 358 | 42 113 808 |
| Uopptjent inntekt | | 27 423 478 | 7 319 068 |
| Annen kortsiktig gjeld | | 4 393 009 | 2 645 566 |
| Sum kortsiktig gjeld | | 79 026 139 | 68 920 691 |
| Sum gjeld | | 79 026 139 | 68 920 691 |
| SUM EGENKAPITAL OG GJELD | | 124 789 510 | 84 777 988 |



Brønnøysundregistrene

ÅRSREGNSKAP FOR REGNSKAPSÅRET 2024 - GENERELL INFORMASJON

Journalnummer: 2025 630190

Enheten

Organisasjonsnummer: 996 317 099
Organisasjonsform: Aksjeselskap
Foretaksnavn: TGS AP INVESTMENTS AS
Forretningsadresse: Lilleakerveien 4C
0283 OSLO

Regnskapsår

Årsregnskapets periode: 01.01.2024 - 31.12.2024

Konsern

Morselskap i konsern: Nei

Regnskapsregler

Regler for små foretak benyttet: Ja
Benyttet ved utarbeidelsen av
årsregnskapet til selskapet: Forenklet IFRS

Årsregnskapet fastsatt av kompetent organ

Bekreftet av representant for selskapet: Sven Børre Larsen
Dato for fastsettelse av årsregnskapet: 30.06.2025

Grunnlag for avgivelse

År 2024: Årsregnskap er elektronisk innlevert.
År 2023: Tall er hentet fra elektronisk innlevert årsregnskap fra 2024.

Det er ikke krav til at årsregnskapet m.v. som sendes til Regnskapsregisteret er undertegnet. Kontrollen på at dette er utført ligger hos revisor/enhetens øverste organ. Sikkerheten ivaretas ved at innsender har rolle/rettighet for innsending av årsregnskapet via Altinn, og ved at det bekreftes at årsregnskapet er fastsatt av kompetent organ.

Brønnøysundregistrene, 05.07.2025



Organisasjonsnr: 996 317 099
TGS AP INVESTMENTS AS

RESULTATREGNSKAP

| Beløp i: USD | Note | 2024 | 2023 |
|---|------|-------------------|-------------------|
| RESULTATREGNSKAP | | | |
| Inntekter | | | |
| Netto salgsinntekt | 1 | 20 358 756 | 29 423 909 |
| Sum inntekter | | 20 358 756 | 29 423 909 |
| Kostnader | | | |
| Varekostnad | | | |
| Lønnskostnad | 2 | 147 114 | 158 556 |
| Amortisering av multiklientbiblioteket | 5 | 10 313 501 | 7 850 518 |
| Nedskrivning av varige driftsmidler og immaterielle eiendeler | 5 | 1 778 341 | 10 651 610 |
| Annen driftskostnad | 2, 3 | 2 500 866 | 6 589 707 |
| Sum kostnader | | 14 739 822 | 25 250 391 |
| Driftsresultat | | 5 618 934 | 4 173 519 |
| Finansinntekter og finanskostnader | | | |
| Renteinntekt fra foretak i samme konsern | 4, 9 | 405 608 | 200 |
| Annen renteinntekt | 4 | 437 737 | 175 002 |
| Annen finansinntekt | 4 | 288 766 | 3 648 000 |
| Sum finansinntekter | | 1 132 111 | 3 823 201 |
| Nedskrivning av andre finansielle anleggsmidler | 4, 6 | | |
| Rentekostnad til foretak i samme konsern | 4, 9 | 795 605 | 1 967 120 |
| Annen rentekostnad | 4 | 124 | 22 763 |
| Annen finanskostnad | 4 | 2 973 708 | 451 613 |
| Sum finanskostnader | | 3 769 436 | 2 441 496 |
| Netto finans | | -2 637 325 | 1 381 706 |
| Resultat før skattekostnad | | 2 981 609 | 5 555 224 |
| Skattekostnad på resultat | 10 | 4 421 654 | 3 839 894 |
| Årsresultat | | -1 440 045 | 1 715 330 |
| Årsresultat etter minoritetsinteresser | | -1 440 045 | 1 715 330 |
| Totalresultat | | -1 440 045 | 1 715 330 |
| Overføringer og disponeringer | | | |
| Avsatt til/overført fra annen egenkapital | 11 | -1 440 045 | 1 715 330 |



Sum overføringer og
disponeringer

-1 440 045

1 715 330



| | | | |
|---------------------------------|----|--------------------|--------------------|
| Sum opptjent egenkapital | | -48 545 947 | -47 105 902 |
| Sum egenkapital | | 45 763 371 | 15 857 297 |
| Gjeld | | | |
| Langsiktig gjeld | | | |
| Utsatt skatt | 10 | | |
| Annen langsiktig gjeld | | | |
| Langsiktig konserngjeld | 9 | | |
| Sum langsiktig gjeld | | 0 | 0 |
| Kortsiktig gjeld | | | |
| Leverandørgjeld | | 11 223 293 | 16 842 250 |
| Betalbar skatt | 10 | | |
| Kortsiktig konserngjeld | 9 | 35 986 358 | 42 113 808 |
| Uopptjent inntekt | | 27 423 478 | 7 319 068 |
| Annen kortsiktig gjeld | | 4 393 009 | 2 645 566 |
| Sum kortsiktig gjeld | | 79 026 139 | 68 920 691 |
| Sum gjeld | | 79 026 139 | 68 920 691 |
| SUM EGENKAPITAL OG GJELD | | 124 789 510 | 84 777 988 |



Organisasjonsnr: 996 317 099
TGS AP INVESTMENTS AS

NOTEOPPLYSNINGER - SELSKAP - alle poster oppgitt i hele tall

Note

Antall årsverk i regnskapsåret
0.00

Sum Beløp

Balanseført verdi 31.12. Varige driftsmidler Immaterielle eiend.

Konsernregnskap

Morselskapet sitt navn

Forretningskontor for morselskapet

Begrunnelse for at datterselskap er utelatt fra konsolideringen

Samlet beløp - tilknyttet selskap Årets Fjorårets

Samlet beløp - foretak i samme konsern Årets Fjorårets

Samlet beløp - foretak i samme konsern Årets Fjorårets

Samlet beløp - felles kontrollert virksomhet Årets Fjorårets

Pantstillelse Beløp

Beholdning av egne aksjer Antall Pålydende Andel av aksjek.



KPMG AS
P.O. Box 7000 Majorstuen
Dronning Eufemias gate 6A, 0191 OSLO
N-0306 Oslo

Telephone +47 45 40 40 63
Internet www.kpmg.no
Enterprise 935 174 627 MVA

Til generalforsamlingen i TGS AP Investment AS

Uavhengig revisors beretning

Konklusjon

Vi har revidert årsregnskapet for TGS AP Investment AS som består av balanse per 31. desember 2024, resultatregnskap, utvidet resultatregnskap og kontantstrømoppstilling for regnskapsåret avsluttet per denne datoen og noter til årsregnskapet, herunder et sammendrag av viktige regnskapsprinsipper.

Etter vår mening

- oppfyller årsregnskapet gjeldende lovkrav, og
- gir årsregnskapet et rettviseende bilde av selskapets finansielle stilling per 31. desember 2024, og av dets resultater og kontantstrømmer for regnskapsåret avsluttet per denne datoen i samsvar med forenklet anvendelse av internasjonale regnskapsstandarder etter regnskapsloven § 3–9.

Grunnlag for konklusjonen

Vi har gjennomført revisjonen i samsvar med International Standards on Auditing (ISA-ene). Våre oppgaver og plikter i henhold til disse standardene er beskrevet nedenfor under *Revisors oppgaver og plikter ved revisjonen av årsregnskapet*. Vi er uavhengige av selskapet i samsvar med kravene i relevante lover og forskrifter i Norge og International Code of Ethics for Professional Accountants (inkludert internasjonale uavhengighetsstandarder) utstedt av International Ethics Standards Board for Accountants (IESBA-reglene), og vi har overholdt våre øvrige etiske forpliktelser i samsvar med disse kravene. Innhentet revisjonsbevis er etter vår vurdering tilstrekkelig og hensiktsmessig som grunnlag for vår konklusjon.

Øvrig informasjon

Styret (ledelsen) er ansvarlig for informasjonen i årsberetningen. Øvrig informasjon omfatter informasjon i årsrapporten bortsett fra årsregnskapet og den tilhørende revisjonsberetningen. Vår konklusjon om årsregnskapet ovenfor dekker ikke informasjonen i årsberetningen.

I forbindelse med revisjonen av årsregnskapet er det vår oppgave å lese årsberetningen. Formålet er å vurdere hvorvidt det foreligger vesentlig inkonsistens mellom årsberetningen og årsregnskapet og den kunnskap vi har opparbeidet oss under revisjonen av årsregnskapet, eller hvorvidt informasjon i årsberetningen ellers fremstår som vesentlig feil. Vi har plikt til å rapportere dersom årsberetningen fremstår som vesentlig feil. Vi har ingenting å rapportere i så henseende.

Basert på kunnskapen vi har opparbeidet oss i revisjonen, mener vi at årsberetningen

- er konsistent med årsregnskapet og
- inneholder de opplysninger som skal gis i henhold til gjeldende lovkrav.

Offices in:

© KPMG AS, a Norwegian limited liability company and a member firm of the KPMG global organization of independent member firms affiliated with KPMG International Limited, a private English company limited by guarantee. All rights reserved.

Statsautoriserte revisorer - medlemmer av Den norske Revisorforening

| | | | |
|---------|--------------|------------|------------|
| Oslo | Elverum | Mo i Rana | Tromsø |
| Alta | Finnsnes | Molde | Trondheim |
| Arendal | Hamar | Sandefjord | Tynset |
| Bergen | Haugesund | Stavanger | Ulsteinvik |
| Bodo | Knarvik | Stord | Ålesund |
| Drammen | Kristiansand | Straume | |

Penneo Dokumentnr. N4J5W-07JF7-2IE7P-KAOW6-MBDEF-00GCA



Ledelsens ansvar for årsregnskapet

Ledelsen er ansvarlig for å utarbeide årsregnskapet og for at det gir et rettviseende bilde i samsvar med forenklet anvendelse av internasjonale regnskapsstandarder etter regnskapsloven § 3–9. Ledelsen er også ansvarlig for slik internkontroll som den finner nødvendig for å kunne utarbeide et årsregnskap som ikke inneholder vesentlig feilinformasjon, verken som følge av misligheter eller utilsiktede feil.

Ved utarbeidelsen av årsregnskapet må ledelsen ta standpunkt til selskapets evne til fortsatt drift og opplyse om forhold av betydning for fortsatt drift. Forutsetningen om fortsatt drift skal legges til grunn for årsregnskapet med mindre ledelsen enten har til hensikt å avvike selskapet eller legge ned virksomheten, eller ikke har noe realistisk alternativ til dette.

Revisors oppgaver og plikter ved revisjonen av årsregnskapet

Vårt mål er å oppnå betryggende sikkerhet for at årsregnskapet som helhet ikke inneholder vesentlig feilinformasjon, verken som følge av misligheter eller utilsiktede feil, og å avgi en revisjonsberetning som inneholder vår konklusjon. Betryggende sikkerhet er en høy grad av sikkerhet, men ingen garanti for at en revisjon utført i samsvar med ISA-ene, alltid vil avdekke vesentlig feilinformasjon. Feilinformasjon kan oppstå som følge av misligheter eller utilsiktede feil. Feilinformasjon er å anse som vesentlig dersom den enkeltvis eller samlet med rimelighet kan forventes å påvirke de økonomiske beslutningene som brukerne foretar på grunnlag av årsregnskapet.

Som del av en revisjon i samsvar med ISA-ene, utøver vi profesjonelt skjønn og utviser profesjonell skepsis gjennom hele revisjonen. I tillegg:

- identifiserer og vurderer vi risikoen for vesentlig feilinformasjon i regnskapet, enten det skyldes misligheter eller utilsiktede feil. Vi utformer og gjennomfører revisjonshandlinger for å håndtere slike risikoer, og innhenter revisjonsbevis som er tilstrekkelig og hensiktsmessig som grunnlag for vår konklusjon. Risikoen for at vesentlig feilinformasjon som følge av misligheter ikke blir avdekket, er høyere enn for feilinformasjon som skyldes utilsiktede feil, siden misligheter kan innebære samarbeid, forfalskning, bevisste utelatelser, uriktige fremstillinger eller overstyring av internkontroll.
- opparbeider vi oss en forståelse av intern kontroll som er relevant for revisjonen, for å utforme revisjonshandlinger som er hensiktsmessige etter omstendighetene, men ikke for å gi uttrykk for en mening om effektiviteten av selskapets interne kontroll.
- evaluerer vi om de anvendte regnskapsprinsippene er hensiktsmessige og om regnskapsestimaterne og tilhørende noteopplysninger utarbeidet av ledelsen er rimelige.
- konkluderer vi på om ledelsens bruk av fortsatt drift-forutsetningen er hensiktsmessig, og, basert på innhentede revisjonsbevis, hvorvidt det foreligger vesentlig usikkerhet knyttet til hendelser eller forhold som kan skape tvil av betydning om selskapets evne til fortsatt drift. Dersom vi konkluderer med at det eksisterer vesentlig usikkerhet, kreves det at vi i revisjonsberetningen henleder oppmerksomheten på tilleggsopplysningene i årsregnskapet, eller, dersom slike tilleggsopplysninger ikke er tilstrekkelige, at vi modifiserer vår konklusjon. Våre konklusjoner er basert på revisjonsbevis innhentet frem til datoen for revisjonsberetningen. Etterfølgende hendelser eller forhold kan imidlertid medføre at selskapet ikke kan fortsette driften.
- evaluerer vi den samlede presentasjonen, strukturen og innholdet i årsregnskapet, inkludert tilleggsopplysningene, og hvorvidt årsregnskapet gir uttrykk for de underliggende transaksjonene og hendelsene på en måte som gir et rettviseende bilde.

Vi kommuniserer med styret blant annet om det planlagte innholdet i og tidspunkt for revisjonsarbeidet og eventuelle vesentlige funn i revisjonen, herunder vesentlige svakheter i intern kontroll som vi avdekker gjennom revisjonen.



Oslo , 30. juni 2025

KPMG AS

Ole Follstad
Statsautorisert revisor
(elektronisk signert)

Penneo Dokumentnøkkel: N4J5W-07JF7-2IE7P-KAOW6-MBDEF-00GCA



PENNEO

Signaturene i dette dokumentet er juridisk bindende. Dokument signert med "Penneo™ - sikker digital signatur". De signerende parter sin identitet er registrert, og er listet nedenfor.

"Med min signatur bekrefter jeg alle datoer og innholdet i dette dokument."

Follstad, Ole Erik

Statsautorisert revisor

På vegne av: KPMG AS

Serienummer: no_bankid:9578-5993-4-1932833

IP: 80.232.xxx.xxx

2025-06-30 21:41:13 UTC



Penneo Dokumentnøkkel: N4J5W-07JF7-2IE7P-K4OW6-MBDEF-00GCA

Dette dokumentet er signert digitalt via [Penneo.com](https://penneo.com). De signerte dataene er validert ved hjelp av den matematiske hashverdien av det originale dokumentet. All kryptografisk bevisføring er innebygd i denne PDF-en for fremtidig validering.

Dette dokumentet er forseglest med et kvalifisert elektronisk segl. For mer informasjon om Penneos kvalifiserte tillitstjenester, se <https://eud.penneo.com>.

Slik kan du bekrefte at dokumentet er originalt

Når du åpner dokumentet i Adobe Reader, kan du se at det er sertifisert av **Penneo A/S**. Dette beviser at innholdet i dokumentet ikke har blitt endret siden tidspunktet for signeringen. Bevis for de individuelle signatørens digitale signaturer er vedlagt dokumentet.

Du kan bekrefte de kryptografiske bevisene ved hjelp av Penneos validator, <https://penneo.com/validator>, eller andre valideringsverktøy for digitale signaturer.



DocuSign Envelope ID: BB85E82D-60F0-4302-A57B-FBF237BF70CC

Årsregnskap 2024

Tgs Ap Investments AS

Org.nr.: 996 317 099



DocuSign Envelope ID: BB85E82D-60F0-4302-A57B-FBF237BF70CC

Årsberetning 2024 for Tgs Ap Investments AS

Virksomhetens art

Tgs Ap Investments AS er heleid datterselskap av TGS ASA. Selskapet drives fra TGS ASA sine kontorer i Oslo.

Fortsatt drift

I samsvar med regnskapslovens § 3-3a bekreftes det at forutsetningen om fortsatt drift er til stede og at denne forutsetningen er lagt til grunn ved utarbeidelsen av regnskapet.

Redegjørelse for årsregnskapet

Selskapets årsberetning omfatter regnskapsåret 2024. Selskapets omsetning i denne perioden var USD 20 358 756 (2023: USD 29 423 909).

Resultatet i 2024 var USD - 1 440 045 (2023: USD 1 715 330).

Selskapet etablerte en filial i Argentina i 2019. Selskapets virksomhet har i all hovedsak foregått i Argentina i 2024.

Selskapets balanse består i hovedsak av prosjektene utenfor Mexico, Argentina og Suriname, og tilhørende arbeidskapital. Ved utgangen av 2024 hadde selskapet en kontantbeholdning på USD 8 535 699 (2023: USD 8 976 503). Egenkapitalandelen utgjorde 37% (2023: 18%).

Kontantstrømmen fra operasjonelle aktiviteter utgjorde USD 27 738 712 i 2024 (2023: USD 4 714 640).

Etter styrets oppfatning gir fremlagte resultater, balanse, kontantstrøm og noter, korrekt informasjon om selskapets stilling og drift ved årsskiftet.

Fremtidig utvikling

Som et heleid datterselskap av TGS ASA som har en sterk finansiell posisjon uten rentebærende gjeld, er selskapet av den oppfatning at en er godt posisjonert i dagens marked.

Fremtidig utvikling vil være avhengig av lisenssalg knyttet til prosjektene som er nevnt over og eventuelle investeringer i fremtidige seismiske prosjekter, samt oljepris.

Finansiell risiko

Selskapet er i hovedsak utsatt for valutarisiko, kreditt risiko og likviditetsrisiko. Valutarisikoen er knyttet til at selskapets operasjoner i hovedsak er i USD. Samtidig har selskapet også en liten eksponering mot argentinske pesos gjennom sin filial i Argentina. Argentina har også komplekse reguleringer rundt valuta som medfører at det kan være tidkrevende og til dels kostbart å hente penger ut av landet. Selskapet har fokus på styring av valutarisikoen ved at alle innbetalinger og utbetalinger, så langt som råd, skal gjøres i USD. Risikoen for regnskapet vil da være knyttet til omregningseffekter.

Kreditt risikoen håndteres gjennom kredittvurderinger av selskapets kunder.

Likviditetsrisikoen er knyttet til manglende korrelasjon mellom kontantstrømmen fra operasjonelle aktiviteter og betalinger for investeringer i multiklientprosjekter. Det henvises til TGS ASA sin årsrapport for 2024 som er tilgjengelig på www.tgs.com for ytterligere beskrivelse av risiko innenfor industrien.

Arbeidsmiljø, likestilling og diskriminering

Styret anser arbeidsmiljøet i selskapet som godt. Selskapet følger TGS ASA sin strategi om inklusjon, likestilling og anti-diskriminering. Det henvises til TGS ASA sin årsrapport for 2024 for



DocuSign Envelope ID: BB85E82D-60F0-4302-A57B-FBF237BF70CC

ytterligere detaljer.

Selskapet hadde ved årets utløp ingen ansatte. Selskapets styre består av 3 personer, hvorav 2 er kvinner.

Miljørapportering

Selskapet påvirker det ytre miljø gjennom innsamling av seismiske data med skip. Selskapet arbeider aktivt med tiltak som kan redusere miljøpåvirkningen og sikre en trygg og god arbeidsplass for kontraktører ved hjelp av aktiv implementering av omfattende rutiner.

Forsikring for styrets medlemmer og daglig leder

Det er tegnet forsikring for styrets medlemmer for deres mulige ansvar overfor foretaket og tredjepersoner. Forsikringen er tegnet av konsernet sentralt, og dekningen utgjør kr 10 000 pr år.


Årsresultat og disponeringer

I 2024 hadde selskapet et resultat etter skattekostnad på kr -1 440 045 som foreslås disponert slik:


| Disponering | Beløp |
|-----------------------|------------|
| Til annen egenkapital | -1 440 045 |

Oslo, 30.06.2025


Styret i Tgs Ap Investments AS

Signed by:

0E6434F8AAFB462...

Sven Børre Larsen
styreleder

Signed by:

=DCADF06B05A412...

Katrine Haakenstad Salveson
styremedlem

Signed by:

8FC250C25E7740F...

Helene Olaussen Hermansen
styremedlem



DocuSign Envelope ID: BB85E82D-60F0-4302-A57B-FBF237BF70CC

| Resultatregnskap | | | |
|--|-------------|-------------------|-------------------|
| Tgs Ap Investments AS | | | |
| Beløp i USD | | | |
| Driftsinntekter og driftskostnader | Note | 2024 | 2023 |
| Netto salgsinntekt | 1 | 20 358 756 | 29 423 909 |
| Sum driftsinntekter | | <u>20 358 756</u> | <u>29 423 909</u> |
| Lønnskostnad | 2 | 147 114 | 158 556 |
| Amortisering av multiklientbiblioteket | 5 | 10 313 501 | 7 850 518 |
| Nedskrivning driftsmidler og immaterielle eiendeler | 5 | 1 778 341 | 10 651 610 |
| Annen driftskostnad | 2, 3 | 2 500 866 | 6 589 707 |
| Sum driftskostnader | | <u>14 739 822</u> | <u>25 250 391</u> |
| Driftsresultat | | <u>5 618 934</u> | <u>4 173 519</u> |
| Finansinntekter og finanskostnader | | | |
| Renteinntekt fra foretak i samme konsern | 4, 9 | 405 608 | 200 |
| Annen renteinntekt | 4 | 437 737 | 175 002 |
| Annen finansinntekt | 4 | 288 766 | 3 648 000 |
| Rentekostnad til foretak i samme konsern | 4, 9 | 795 605 | 1 967 120 |
| Annen rentekostnad | 4 | 124 | 22 763 |
| Annen finanskostnad | 4 | 2 973 708 | 451 613 |
| Resultat av finansposter | | <u>-2 637 325</u> | <u>1 381 706</u> |
| Resultat før skattekostnad | | 2 981 609 | 5 555 224 |
| Skattekostnad på resultat | 10 | 4 421 654 | 3 839 894 |
| Resultat | | <u>-1 440 045</u> | <u>1 715 330</u> |
| Årsresultat | | <u>-1 440 045</u> | <u>1 715 330</u> |
| Andre resultatkomponenter | | | |
| Komponenter som ikke skal reklassifiseres over resultatet | | | |
| Komponenter som kan reklassifiseres over resultatet | | | |
| Totalresultat | | -1 440 045 | 1 715 330 |
| Overføringer | | | |
| Avsatt til/overført fra annen egenkapital | 11 | -1 440 045 | 1 715 330 |
| Sum overføringer | | <u>-1 440 045</u> | <u>1 715 330</u> |
| Tgs Ap Investments AS | | | Side 4 |



DocuSign Envelope ID: BB85E82D-60F0-4302-A57B-FBF237BF70CC

| Balanse | | | |
|---|-------------|---------------------------|--------------------------|
| Tgs Ap Investments AS | | | |
| Beløp i USD | | | |
| Eiendeler | Note | 2024 | 2023 |
| Anleggsmidler | | | |
| Immaterielle eiendeler | | | |
| Utsatt skattefordel | 10 | 4 138 447 | 14 998 665 |
| Multiklientbibliotek | 5 | <u>53 654 855</u> | <u>37 567 181</u> |
| Sum immaterielle eiendeler | | <u>57 793 302</u> | <u>52 565 846</u> |
| Finansielle anleggsmidler | | | |
| Investeringer i annet foretak i samme konsern | 6 | <u>1 100 000</u> | <u>1 100 000</u> |
| Sum finansielle anleggsmidler | | <u>1 100 000</u> | <u>1 100 000</u> |
| Sum anleggsmidler | | <u>58 893 302</u> | <u>53 665 846</u> |
| Omløpsmidler | | | |
| Fordringer | | | |
| Kundefordringer | 7 | 4 315 985 | 8 293 661 |
| Andre kortsiktige fordringer | 7 | 11 314 496 | 13 807 071 |
| Fordring på foretak i samme konsern | 9 | <u>41 730 028</u> | <u>34 907</u> |
| Sum fordringer | | <u>57 360 509</u> | <u>22 135 639</u> |
| Bankinnskudd, kontanter o.l. | 8 | 8 535 699 | 8 976 503 |
| Sum omløpsmidler | | <u>65 896 208</u> | <u>31 112 142</u> |
| Sum eiendeler | | <u>124 789 510</u> | <u>84 777 988</u> |
| Tgs Ap Investments AS | | Side 5 | |




DocuSign Envelope ID: BB85E82D-60F0-4302-A57B-FBF237BF70CC

Balanse


Tgs Ap Investments AS

| Egenkapital og gjeld | Note | 2024 | 2023 |
|-----------------------------------|--------|--------------------|--------------------|
| Innskutt egenkapital | | | |
| Aksjekapital | 11, 12 | 29 579 | 29 579 |
| Overkurs | 11 | 30 206 168 | 30 206 168 |
| Annen innskutt egenkapital | 11 | 64 073 571 | 32 727 452 |
| Sum innskutt egenkapital | | <u>94 309 319</u> | <u>62 963 199</u> |
| Opptjent egenkapital | | | |
| Annen egenkapital | 11 | -48 545 947 | -47 105 902 |
| Sum opptjent egenkapital | | <u>-48 545 947</u> | <u>-47 105 902</u> |
| Sum egenkapital | | <u>45 763 371</u> | <u>15 857 297</u> |
| Gjeld | | | |
| Kortsiktig gjeld | | | |
| Leverandørgjeld | | 11 223 293 | 16 842 250 |
| Uopptjent inntekt | | 27 423 478 | 7 319 068 |
| Gjeld til selskap i samme konsern | 9 | 35 986 358 | 42 113 808 |
| Annen kortsiktig gjeld | | 4 393 009 | 2 645 566 |
| Sum kortsiktig gjeld | | <u>79 026 139</u> | <u>68 920 691</u> |
| Sum gjeld | | <u>79 026 139</u> | <u>68 920 691</u> |
| Sum egenkapital og gjeld | | <u>124 789 510</u> | <u>84 777 988</u> |


Oslo, 30.06.2025

Signed by:

0E6434F8AAAFB462

Sven Børre Larsen
styreleder

Signed by:

EDC4DF06B05A412

Katrine Haakenstad Salveson
styremedlem

Signed by:

8EC250C25E774DF

Helene Olaussen Hermansen
styremedlem



DocuSign Envelope ID: BB85E82D-60F0-4302-A57B-FBF237BF70CC

| Kontantstrømoppstilling | | | |
|--|------|--------------------|--------------------|
| Tgs Ap Investments AS | | | |
| Beløp i USD | Note | 2024 | 2023 |
| Kontantstrømmer fra operasjonelle aktiviteter | | | |
| Resultat før skattekostnad | | 2 981 609 | 5 555 224 |
| Amortisering av multiklientbibliotek | 5 | 12 091 842 | 18 502 129 |
| Endring i kundefordringer | | 3 374 510 | -2 515 351 |
| Endring i leverandørgjeld | | -5 618 956 | 12 367 005 |
| Endring i andre fordringer | | -463 577 | -576 224 |
| Endring i andre balanseposter | | 15 373 284 | -28 618 143 |
| Netto kontantstrøm fra operasjonelle aktiviteter | | <u>27 738 712</u> | <u>4 714 640</u> |
| Kontantstrømmer fra investeringsaktiviteter | | | |
| Investeringer i multiklientbibliotek | | -28 179 516 | -14 060 075 |
| Netto kontantstrøm fra investeringsaktiviteter | | <u>-28 179 516</u> | <u>-14 060 075</u> |
| Kontantstrømmer fra finansieringsaktiviteter | | | |
| Netto endring i kontanter og kontantekvivalenter | | -440 804 | -9 345 435 |
| Beh. av kont. og kontantekvivalenter pr 01.01 | | 8 976 503 | 18 321 938 |
| Beh. av kont. og kontantekvivalenter pr 31.12 | | <u>8 535 699</u> | <u>8 976 503</u> |

Tgs Ap Investments AS

Side 7



DocuSign Envelope ID: BB85E82D-60F0-4302-A57B-FBF237BF70CC

Regnskapsprinsipper

TGS AP Investments AS er et heleid datterselskap av TGS ASA. TGS AP Investments AS inngår i konsernregnskapet til TGS ASA. TGS ASA's forretningsadresse er Lilleakerveien 4C, 0283 Oslo. Fullstendig konsernregnskap for år 2024 kan mottas ved henvendelse til TGS eller hentes fra TGS' internettside www.tgs.com.

Årsregnskapet er satt opp i samsvar med forenklet anvendelse av internasjonale regnskapsstandarder etter regnskapsloven § 3-9. Forutsetningen om fortsatt drift er til stede.

Inntektsføring

Inntektsføring ved salg av varer skjer på leveringstidspunktet. Inntekten fastsettes til virkelig verdi av vederlaget, redusert for rabatter og merverdiavgift.

Inntektsdeling

Selskapet deler noen ganger multiklientinntekter med andre selskaper. Driftsinntekter presenteres fratrukket denne inntektsdelingen (netto).

Multiklientbiblioteket

Multiklientbiblioteket omfatter ferdigstilte geofysiske data og prosjekter i arbeid som lisensieres på ikke-eksklusiv basis til oljeselskaper. Alle direkte henførbare kostnader i forbindelse med innsamlingen og prosesseringen inngår i beholdningen. Beholdningen av multiklient seismikk er bokført til kost redusert med akkumulert amortisering og eventuelle nedskrivninger.

Amortisering av seismiske data

- Amortiseringen av varer i arbeid baserer seg på forholdet mellom estimerte totale kostnader og totale inntekter for prosjektet. Amortisering foretas ved inntektsføring av salg for hvert prosjekt og blir beregnet i forhold til balanseført verdi på prosjektet mot estimerte totale fremtidige inntekter for prosjektet.
- Etter at et prosjekt er fullført, benyttes en lineær avskrivning. Den lineære avskrivningen benyttes over gjenværende levetid, som for de fleste prosjekter anses å være 4 år.

Nedskrivning av multiklientbiblioteket

Ved indikasjon på at balanseført verdi av multiklientbiblioteket er høyere enn gjenvinnbart beløp, foretas det test for verdifall per prosjekt. Hvis balanseført verdi er høyere enn gjenvinnbart beløp, foretas det nedskrivning til gjenvinnbart beløp. Gjenvinnbart beløp av et innhentet prosjekt er det høyeste av netto salgsverdi og verdi i bruk. Verdi i bruk er nåverdien av de fremtidige kontantstrømmene som prosjektet forventes å generere.

Anleggsmidler

Varige driftsmidler føres i balansen til anskaffelseskost, fratrukket akkumulerte av- og nedskrivninger. Leieavtaler balanseføres iht IFRS 16. Ordinære avskrivninger er beregnet lineært over driftsmidlenes økonomiske levetid med utgangspunkt i historisk kostpris.

Valuta

Årsregnskapet presenteres i USD som også er selskapets funksjonelle valuta. Bokføringen i selskapets ERP system er også i USD.

Transaksjoner i annen valuta omregnes til kursen på transaksjonstidspunktet. Pengeposter i annen valuta omregnes til USD ved å benytte balansedagens kurs. Ikke-pengeposter som måles til historisk kurs uttrykt i annen valuta, omregnes til USD ved å benytte valutakursen på transaksjonstidspunktet. Ikke-pengeposter som måles til virkelig verdi uttrykt i annen valuta, omregnes til valutakursen fastsatt på måletidspunktet. Valutakursendringer resultatføres løpende i regnskapsperioden under andre finansposter.



DocuSign Envelope ID: BB85E82D-60F0-4302-A57B-FBF237BF70CC

Fordringer

Kundefordringer og andre fordringer er oppført i balansen til pålydende etter fradrag for avsetning til forventet tap.

Skatt

Skattekostnad består av betalbar skatt og endring i utsatt skatt. Utsatt skatt/skattefordel er beregnet på alle forskjeller mellom regnskapsmessig og skattemessig verdi på eiendeler og gjeld. Utsatt skatt er beregnet med 22 % på grunnlag av de midlertidige forskjeller som eksisterer mellom regnskapsmessige og skattemessige verdier, samt skattemessig underskudd til fremføring ved utgangen av regnskapsåret. Netto utsatt skattefordel balanseføres i den grad det er sannsynlig at denne kan bli utnyttet.

Investering i annet foretak i samme konsern

Investeringer i andre foretak i samme konsern blir regnskapsført etter kostmetoden i selskapsregnskapet. Investeringen er vurdert til anskaffelseskost for aksjene med mindre nedskrivning har vært nødvendig. Det er foretatt nedskrivning til virkelig verdi når verdifall skyldes årsaker som ikke kan antas å være forbigående og det må anses nødvendig etter god regnskapsskikk. Nedskrivninger er reversert når grunnlaget for nedskrivning ikke lenger er til stede.

Bruk av estimater

I utarbeidelse av årsregnskapet har man brukt estimater og forutsetninger som har påvirket resultatregnskapet og verdsettelsen av eiendeler og gjeld, samt usikre eiendeler og forpliktelser på balansedagen i henhold til god regnskapsskikk. De mest vesentlige estimatene i selskapet relaterer seg til verdsettelse/nedskrivning av multi-klient biblioteket som omtalt ovenfor.

Kontantstrømoppstilling

Kontantstrømoppstillingen er utarbeidet etter den indirekte metoden. Kontanter og kontantekvivalenter omfatter kontanter, bankinnskudd og andre kortsiktige, likvide plasseringer

Note 1 Netto inntekt

| | 2024 | 2023 |
|---------------------|-------------------|-------------------|
| Salgsinntekt | 38 304 764 | 76 886 279 |
| Inntektsdeling | -17 946 008 | -47 462 369 |
| Nettoinntekt | 20 358 756 | 29 423 909 |

Av totale inntektene i 2024 henføres USD 18 321 064 (2023: USD 4 867 128) til Asia Pacific og USD 2 037 692 henføres til North and South America (2023: USD 24 556 782)



DocuSign Envelope ID: BB85E82D-60F0-4302-A57B-FBF237BF70CC

Note 2 Lønnskostnader, antall ansatte, godtgjørelser, lån til ansatte m.m

Selskapet har ingen ansatte, og er således ikke pliktig å ha tjenstepensjonsordning etter lov om obligatorisk tjenstepensjon. Daglig leder er ansatt i TGS ASA, og er lønnet derifra. Lønnskostnader i regnskapet henfører seg til Meksikansk filial.

Styret

Det er ikke kostnadsført godtgjørelse til styret i 2024.

Revisor

Revisjonshonorar for selskapet er kostnadsført med USD 27 568 (2023: USD 25 810) i morselskapet. Andre tjenester utenfor revisjonen utgjør kr 0.

Note 3 Transaksjoner mellom nærstående parter

Ingen vesentlige transaksjoner fant sted i løpet av 2024 med nærstående parter, bortsett fra ordinære driftstransaksjoner mellom selskapene i TGS.

| | Kostnader | | |
|-------------------------------------|-----------------------|------------------|-------------------------------|
| | Data- prosessering | Provisjon | Sentralisert tjenesteyting |
| TGS ASA | 116 044 | 0 | 468 660 |
| TGS-NOPEC Geophysical Company (USA) | 1 526 272 | 68 639 | 0 |
| Spectrum Geo PTY Ltd | | 470 005 | 0 |
| TGS do Brasil Ltda | 47 999 | | 0 |
| Spectrum Geo PTE Ltd | | 201 310 | |
| Spectrum Geo Ltd | 26 089 | 272 777 | 0 |
| TGS Geophysical Company UK Ltd | 742 893 | 0 | 0 |
| Totalt | 2 459 297 | 1 012 731 | 468 660 |

Note 4 Finansposter

Finansinntekter

| | 2024 | 2023 |
|--|------------------|------------------|
| Renteinntekt fra foretak i samme konsern | 405 608 | 200 |
| Renteinntekt | 437 737 | 175 002 |
| Valutagevinst | 288 766 | 3 648 000 |
| Sum finansinntekter | 1 132 111 | 3 823 201 |

Finanskostnader

| | 2024 | 2023 |
|--|------------------|------------------|
| Rentekostnad fra foretak i samme konsern | 795 605 | 1 967 120 |
| Rentekostnad | 124 | 22 763 |
| Valutatap | 2 683 796 | 423 013 |
| Annen finanskostnad/nedskrivning | 289 912 | 28 600 |
| Sum finanskostnader | 3 769 436 | 2 441 496 |



DocuSign Envelope ID: BB85E82D-60F0-4302-A57B-FBF237BF70CC

Note 5 Multiklientbiblioteket

| | |
|---|---------------------|
| Kostpris per 01.01.2024 | 408 127 928 |
| Tilgang | 28 179 516 |
| Kostpris per 31.12.2024 | 436 307 444 |
| | |
| Akk. amortisering per 01.01.2024 | -370 560 747 |
| Årets amortisering og nedskrivning | -12 091 842 |
| Akk. amortisering per 31.12.2024 | -382 652 589 |
| | |
| Bokført verdi per 31.12.2024 | 53 654 855 |

Se Regnskapsprinsipper for prinsipper for amortisering.
Økonomisk levetid er fra 4 til 7 år.



DocuSign Envelope ID: BB85E82D-60F0-4302-A57B-FBF237BF70CC

Note 6 Investeringer i annet foretak i samme konsern

Selskap hadde per 31. desember 2024 følgende aksjer i andre konsernselskaper:

| | Selskapets aksjekapital | Antall aksjer | Pålydende | Verdi i balansen (USD) | Prosent eiet |
|---|-------------------------|---------------|-----------|------------------------|--------------|
| TGS do Brasil Ltda. (Rio de Janerio, Brazil) | BRL 225 962 | 225 962 | BRL 1 | 1 100 000 | 1,57 % |

Note 7 Kundefordringer og andre fordringer

Kundefordringer er oppført til pålydende. Det er gjort en avsetning til tap på krav på USD 603 167 pr 31.12.2024.

Andre fordringer relaterer seg i hovedsak til opptjente ikke fakturerte inntekter (USD 1 381 279), og offentlige avgifter (USD 8 180 258) og forskuddsbetalinger (USD 3 781 957).

Note 8 Bankinnskudd

Innestående midler på skattetrekkkonto (bundne midler) er på kr. 0.

Note 9 Mellomværende med selskap i samme konsern

| Selskap | 2024 | | 2023 | |
|---------------------------------------|-------------------|-------------------|---------------|-------------------|
| | Fordring | Gjeld | Fordring | Gjeld |
| TGS ASA | 1 542 695 | 0 | 0 | 20 498 184 |
| TGS-NOPEC Geophysical Company Pty Ltd | 0 | 0 | 1 | 0 |
| TGS-NOPEC Geophysical Company US | 0 | 11 836 074 | 0 | 11 304 345 |
| TGS AS Sucursal Argentina | 0 | 12 320 000 | 0 | 10 000 000 |
| A2D Technologies, Inc. | 0 | 0 | 34 906 | |
| TGS Geophysical Company UK Ltd | 0 | 2 399 | 0 | 2 399 |
| Spectrum Geo Inc | 0 | 319 685 | 0 | 308 881 |
| TGS do Brasil Ltda. | 0 | 47 999 | 0 | 0 |
| TGS AS | 40 187 333 | 6 460 202 | 0 | 0 |
| Magseis Fairfield AS | 0 | 5 000 000 | 0 | 0 |
| Totalt | 41 730 028 | 35 986 358 | 34 907 | 42 113 808 |

Konserninterne fordringer og gjeld er klassifisert som kortsiktige poster, ingen beløp forfaller til betaling senere enn ett år eller mer enn fem år fra balansedagen.



DocuSign Envelope ID: BB85E82D-60F0-4302-A57B-FBF237BF70CC

Note 10 Skatt

| Årets skattekostnad | 2024 | 2023 |
|---|------------------|------------------|
| Resultatført skatt på ordinært resultat: | | |
| Betalbar skatt | 0 | 0 |
| Effekt av skattecreditt og kildeskatt ikke utlignet | 2 402 649 | 2 453 926 |
| Endring i utsatt skattefordel | 2 019 005 | 1 385 968 |
| Skattekostnad ordinært resultat | 4 421 654 | 3 839 894 |
| Skattepliktig inntekt: | | |
| Ordinært resultat før skatt | 2 981 609 | 5 555 224 |
| Permanente forskjeller | -5 168 109 | -1 033 735 |
| Endring i midlertidige forskjeller | -2 182 829 | -6 300 058 |
| Mottatt konsernbidrag | 40 187 333 | 0 |
| Valutaeffekt USD | 11 363 794 | 1 778 569 |
| Anvendelse av fremførbart underskudd | -47 181 798 | 0 |
| Skattepliktig inntekt | 0 | 0 |
| Betalbar skatt i balansen: | | |
| Betalbar skatt på årets resultat | 0 | 0 |
| Sum betalbar skatt i balansen | 0 | 0 |
| Beregning av effektiv skattesats | | |
| Resultat før skatt | 2 981 609 | 5 555 224 |
| Beregnet skatt av resultat før skatt | 655 954 | 1 222 149 |
| Skatteeffekt av permanente forskjeller | -1 136 984 | -227 422 |
| Valutaeffekt USD | 2 500 035 | 391 241 |
| Effekt av skattecreditt og kildeskatt ikke utlignet | 2 402 649 | 2 453 926 |
| Sum | 4 421 654 | 3 839 894 |
| Effektiv skattesats | 148,3 % | 69,1 % |

Skatteeffekten av midlertidige forskjeller og underskudd til fremføring som har gitt opphav til utsatt skatt og utsatte skattefordeler, spesifisert på typer av midlertidige forskjeller

| | 2024 | 2023 | Endring |
|---|--------------------|--------------------|--------------------|
| Varige driftsmidler | 4 244 947 | 1 458 951 | -2 785 996 |
| Fordringer | -603 167 | 0 | 603 167 |
| Sum | 3 641 780 | 1 458 951 | -2 182 829 |
| Akkumulert fremførbart underskudd | -22 452 905 | -69 634 703 | -47 181 798 |
| Grunnlag for utsatt skattefordel | -18 811 125 | -68 175 752 | -49 364 627 |
| Utsatt skattefordel (22 %) | -4 138 447 | -14 998 665 | -10 860 218 |

Som følge av ulik skattemessig fradragsføring av prosjektkostnader i Norge og Mexico oppstår det midlertidige forskjeller i regnskapet, hvorav deler av dette relaterer seg til selskapets meksikanske filial. Ved vurderingen av selskapets totale skatteposisjon er det gjennomført en vurdering av hvor mye av skatt betalt i Mexico det forventes at man vil kunne få fradrag for i Norge gjennom kredit- eller inntektsfradrag.



DocuSign Envelope ID: BB85E82D-60F0-4302-A57B-FBF237BF70CC

Note 11 Egenkapital

| | Aksjekapital | Overkursfond | Annen innskutt egenkapital | Annen egenkapital | Sum egenkapital |
|---|---------------|-------------------|----------------------------|--------------------|-------------------|
| Pr. 01.01.2024 USD | 29 579 | 30 206 168 | 32 727 452 | -47 105 902 | 15 857 297 |
| Årets resultat | | | | -1 440 045 | -1 440 045 |
| Mottatt konsernbidrag (netto etter skatt) | | | 31 346 120 | | 31 346 120 |
| Pr. 31.12.2024 USD | 29 579 | 30 206 168 | 64 073 571 | -48 545 947 | 45 763 371 |

Note 12 Aksjekapital

Aksjene er i sin helhet eid av TGS ASA.
Aksjekapitalen per 31.12.2024 består av følgende:

| | Antall | Pålydende NOK | Bokført USD |
|------------|--------------|---------------|---------------|
| Aksjer | 1,000 | 200 | 29 579 |
| Sum | 1,000 | 29.579 | 29 579 |

Note 13 Hendelser etter balansedagen

Det har ikke vært vesentlige hendelser etter balansedagen.