



ÅRSREGNSKAPET FOR REGNSKAPSÅRET 2018 - GENERELL INFORMASJON

Enheten

Organisasjonsnummer: 994 768 336
Organisasjonsform: Aksjeselskap
Foretaksnavn: BARGE BROTHERS AS
Forretningsadresse: Husabergbakken 69
4032 STAVANGER

Regnskapsår

Årsregnskapets periode: 01.01.2018 - 31.12.2018

Konsern

Morselskap i konsern: Nei

Regnskapsregler

Regler for små foretak benyttet: Ja
Benyttet ved utarbeidelsen av årsregnskapet til selskapet: Regnskapslovens alminnelige regler

Årsregnskapet fastsatt av kompetent organ

Bekreftet av representant for selskapet: Bjørn Mentzoni Dahl
Dato for fastsettelse av årsregnskapet: 30.05.2019

Grunnlag for avgivelse

År 2018: Årsregnskapet er elektronisk innlevert
År 2017: Tall er hentet fra elektronisk innlevert årsregnskap fra 2018

Det er ikke krav til at årsregnskapet m.v. som sendes til Regnskapsregisteret er undertegnet. Kontrollen på at dette er utført ligger hos revisor/enhetens øverste organ. Sikkerheten ivaretas ved at innsender har rolle/rettighet for innsending av årsregnskapet via Altinn, og ved at det bekreftes at årsregnskapet er fastsatt av kompetent organ.

Brønnøysundregistrene, 05.09.2020



Resultatregnskap

Beløp i: NOK	Note	2018	2017
RESULTATREGNSKAP			
Inntekter			
Annen driftsinntekt	1	133 200	125 266
Sum inntekter		133 200	125 266
Kostnader			
Annen driftskostnad	1	47 689	45 702
Sum kostnader		47 689	45 702
Driftsresultat		85 511	79 564
Finansinntekter og finanskostnader			
Annen renteinntekt		292	360
Sum finansinntekter		292	360
Annen rentekostnad	4	80 389	81 491
Annen finanskostnad		168	2 108
Sum finanskostnader		80 557	83 599
Netto finans		-80 265	-83 239
Ordinært resultat før skattekostnad		5 245	-3 675
Skattekostnad på ordinært resultat	6	-8 520	-13 063
Ordinært resultat etter skattekostnad		13 765	9 388
Årsresultat		13 765	9 388
Årsresultat etter minoritetsinteresser		13 765	9 388
Totalresultat		13 765	9 388
Overføringer og disponeringer			
Overføringer til/fra annen egenkapital	3, 3	13 765	9 388
Sum overføringer og disponeringer		13 765	9 388



Balanse

Beløp i: NOK	Note	2018	2017
BALANSE - EIENDELER			
Anleggsmidler			
Immaterielle eiendeler			
Varige driftsmidler			
Tomter, bygninger og annen fast eiendom	4, 5	3 049 893	3 049 893
Sum varige driftsmidler		3 049 893	3 049 893
Sum anleggsmidler		3 049 893	3 049 893
Omløpsmidler			
Varer			
Kundefordringer			
Bankinnskudd, kontanter og lignende			
Bankinnskudd, kontanter og lignende		492 956	608 132
Sum bankinnskudd, kontanter og lignende		492 956	608 132
Sum omløpsmidler		492 956	608 132
SUM EIENDELER		3 542 849	3 658 026
BALANSE - EGENKAPITAL OG GJELD			
Egenkapital			
Innskutt egenkapital			
Selskapskapital	2, 3	1 000 000	1 000 000
Sum innskutt egenkapital		1 000 000	1 000 000
Opptjent egenkapital			
Annen egenkapital	3	261 600	247 835
Sum opptjent egenkapital		261 600	247 835
Sum egenkapital	3	1 261 600	1 247 835



Balanse

Beløp i: NOK	Note	2018	2017
Gjeld			
Langsiktig gjeld			
Utsatt skatt	6	216 645	283 116
Sum avsetninger for forpliktelser		216 645	283 116
Annen langsiktig gjeld			
Gjeld til kredittinstitusjoner	4	1 992 357	2 051 859
Sum annen langsiktig gjeld		1 992 357	2 051 859
Sum langsiktig gjeld		2 209 002	2 334 975
Kortsiktig gjeld			
Leverandørgjeld		3 196	2 113
Betalbar skatt	6	57 951	73 103
Annen kortsiktig gjeld		11 100	
Sum kortsiktig gjeld		72 247	75 216
Sum gjeld		2 281 249	2 410 191
SUM EGENKAPITAL OG GJELD		3 542 849	3 658 026



Årsregnskap

2018

Barge Brothers AS

Org.nr.:994 768 336



Barge Brothers AS RESULTATREGNSKAP

	<i>Note</i>	2018	2017
Annen driftsinntekt	1	133 200	125 266
Sum driftsinntekt		<u>133 200</u>	<u>125 266</u>
Annen driftskostnad	1	-47 689	-45 702
Sum driftskostnad		<u>-47 689</u>	<u>-45 702</u>
Driftsresultat		<u>85 511</u>	<u>79 564</u>
Annen renteinntekt		292	360
Annen rentekostnad	4	-80 389	-81 491
Annen finanskostnad		-168	-2 108
Ordinært resultat før skattekostnad		<u>5 245</u>	<u>-3 675</u>
Skattekostnad på ordinært resultat	6	8 520	13 063
Ordinært resultat		<u>13 765</u>	<u>9 388</u>
Årsresultat		<u>13 765</u>	<u>9 388</u>
Disponering (dekning) av årsresultatet			
Avsatt til annen egenkapital	3	13 765	9 388
Sum disponert (dekket)		<u>13 765</u>	<u>9 388</u>



Barge Brothers AS

BALANSE PR. 31.12.

	<i>Note</i>	2018	2017
EIENDELER			
Anleggsmidler			
<i>Varige driftsmidler</i>			
Tomter, bygninger og annen fast eiendom	4, 5	<u>3 049 893</u>	<u>3 049 893</u>
Sum varige driftsmidler		<u>3 049 893</u>	<u>3 049 893</u>
<i>Finansielle anleggsmidler</i>			
Sum anleggsmidler		<u>3 049 893</u>	<u>3 049 893</u>
Omløpsmidler			
<i>Fordringer</i>			
Kundefordringer		<u>0</u>	<u>0</u>
Sum fordringer		<u>0</u>	<u>0</u>
Bankinnskudd, kontanter o.l.		492 956	608 132
Sum omløpsmidler		<u>492 956</u>	<u>608 132</u>
SUM EIENDELER		<u>3 542 849</u>	<u>3 658 026</u>



Barge Brothers AS

BALANSE PR. 31.12.

	<i>Note</i>	2018	2017
EGENKAPITAL OG GJELD			
EGENKAPITAL			
<i>Innskutt egenkapital</i>			
Aksjekapital (1 000 aksjer á kr 1 000)	2, 3	<u>1 000 000</u>	<u>1 000 000</u>
Sum innskutt egenkapital		<u>1 000 000</u>	<u>1 000 000</u>
<i>Opptjent egenkapital</i>			
Annen egenkapital	3	<u>261 600</u>	<u>247 835</u>
Sum opptjent egenkapital		<u>261 600</u>	<u>247 835</u>
Sum egenkapital	3	<u>1 261 600</u>	<u>1 247 835</u>
GJELD			
Utsatt skatt	6	<u>216 645</u>	<u>283 116</u>
Sum avsetning for forpliktelser		<u>216 645</u>	<u>283 116</u>
Gjeld til kredittinstitusjoner	4	<u>1 992 357</u>	<u>2 051 859</u>
Sum annen langsiktig gjeld		<u>1 992 357</u>	<u>2 051 859</u>
<i>Kortsiktig gjeld</i>			
Leverandørgjeld		3 196	2 113
Betalbar skatt	6	57 951	73 103
Annen kortsiktig gjeld		<u>11 100</u>	<u>0</u>
Sum kortsiktig gjeld		<u>72 247</u>	<u>75 216</u>
Sum gjeld		<u>2 281 249</u>	<u>2 410 191</u>
SUM EGENKAPITAL OG GJELD		<u>3 542 849</u>	<u>3 658 026</u>

Stavanger, 30.05.2019
Styret i Barge Brothers AS

Bjørn Mentzoni Dahl
Styrets leder

Terje Mentzoni Dahl
Daglig leder og styremedlem

Vigdís Herland
Styremedlem

Anlaug Lobekk Dahl
Styremedlem



Note 1 Regnskapsprinsipper, lønn og annen godtgjørelse

Årsregnskapet er satt opp i samsvar med regnskapsloven og god regnskapsskikk for små foretak. .
Følgende regnskapsprinsipper er anvendt:

Driftsinntekter/kostnader

Inntektsføring ved salg av varer skjer på leveringstidspunktet. Tjenester inntektsføres etter hvert som de leveres. Kostnader medtas etter sammenstillingsprinsippet, dvs. at kostnader medtas i samme periode som tilhørende inntekter inntektsføres.

Omløpsmidler/kortsiktig gjeld

Omløpsmidler og kortsiktig gjeld omfatter normalt poster som forfaller til betaling innen ett år etter balansedagen, samt poster som knytter seg vil varekretsløpet. Omløpsmidler vurderes til laveste verdi av anskaffelseskost og antatt virkelig verdi.

Anleggsmidler/langsiktig gjeld

Anleggsmidler omfatter eiendeler bestemt til varig eie og bruk. Anleggsmidler er vurdert til anskaffelseskost. Varige driftsmidler balanseføres og avskrives etter saldometoden i henhold til skattelovens avskrivningssatser. Varige driftsmidler nedskrives til virkelig verdi ved verdifall som forventes ikke å være forbigående. Nedskrivningen reverseres når grunnlaget for nedskrivningen ikke lenger er til stede.

Fordringer

Kundefordringer og andre fordringer er oppført i balansen med fordringens pålydende etter fradrag for konstaterede og forventede tap. Avsetning til tap gjøres på grunnlag av en individuell vurdering av de enkelte fordringene.

Skattekostnad/utsatt skatt

Skattekostnaden i resultatregnskapet er knyttet til det regnskapsmessige resultatet og består av betalbar skatt og endring i utsatt skatt. Utsatt skatt i balansen beregnes på grunnlag av midlertidige forskjeller mellom regnskapsmessige og skattemessige verdier. Årsaken til at utsatt skatt/skattefordel oppstår er ulik periodisering av det regnskapsmessige og det skattemessige resultatet. Skatteøkende og skattereduserende midlertidige forskjeller som reverserer eller kan reverseres i samme periode er utlignet og nettoført.

Lønn og annen godtgjørelse

Selskapet hadde ingen ansatte i 2018 og har ikke krav til å ha obligatorisk tjenestepensjon.
Revisor er fravalgt.

Note 2 Aksjekapital

Aksjekapitalen i Barge Brothers AS pr. 31.12 består av følgende aksjeklasser:

	Antall	Pålydende	Bokført
Bjørn Mentzoni Dahl	600	1 000,00	600 000,00
Terje Mentzoni Dahl	400	1 000,00	400 000,00
Sum	1 000	1 000	1 000 000

Alle aksjene har like rettigheter.



Note 3 Egenkapital

	Aksjekapital	Overkurs- fond	udekket tap	Annen egenkapital	Sum egenkapital
Pr. 31.12.2017	1 000 000	0	0	247 835	1 247 835
Endringer ført mot EK					0
Pr 01.01.2018	1 000 000	0	0	247 835	1 247 835
Pr. 01.01.2018	1 000 000	0	0	247 835	1 247 835
Årets resultat				13 765	13 765
Pr 31.12.2018	1 000 000	0	0	261 600	1 261 600

Note 4 Langsiktig gjeld

Gjeld til kredittinstitusjoner 1 992 357

Eiendom Laberget 67, Stavanger er stilt som sikkerhet med pant for lån med kr. 3 049 893.
Lånet har en løpetid på 25 år og skal innfris senest 28.02.2040.

Note 5 Anleggsmidler

	Bolig
Anskaffelseskost pr. 01.01.2018	3 049 893
Tilgang / avgang	0
Balanseført verdi per 31.12.2018	3 049 893

Boligen avskrives ikke.



Note 6 Skatt

Årets skattekostnad	2018	2017
Resultatført skatt på ordinært resultat:		
Betalbar skatt	57 951	73 103
Endring i utsatt skatt	-66 471	-86 166
Skattekostnad ordinært resultat	-8 520	-13 063
Skattepliktig inntekt:		
Ordinært resultat før skatt	5 245	-3 675
Permanente forskjeller	528	534
Endring i midlertidige forskjeller	246 188	307 736
Skattepliktig inntekt	251 961	304 595
Betalbar skatt i balansen:		
Betalbar skatt på årets resultat	57 951	73 103
Sum betalbar skatt i balansen	57 951	73 103

Skatteeffekten av midlertidige forskjeller som har gitt opphav til utsatt skatt og utsatte skattefordeler, spesifisert på typer av midlertidige forskjeller:

	2018	2017	Endring
Gevinst – og tapskonto	984 752	1 230 940	246 188
Sum	984 752	1 230 940	246 188
Utsatt skatt (22 % / 23 %)	216 645	283 116	66 471



Årsregnskap

2018

Barge Brothers AS

Org.nr.:994 768 336



Barge Brothers AS RESULTATREGNSKAP

	<i>Note</i>	2018	2017
Annen driftsinntekt	1	133 200	125 266
Sum driftsinntekt		<u>133 200</u>	<u>125 266</u>
Annen driftskostnad	1	-47 689	-45 702
Sum driftskostnad		<u>-47 689</u>	<u>-45 702</u>
Driftsresultat		<u>85 511</u>	<u>79 564</u>
Annen renteinntekt		292	360
Annen rentekostnad	4	-80 389	-81 491
Annen finanskostnad		-168	-2 108
Ordinært resultat før skattekostnad		<u>5 245</u>	<u>-3 675</u>
Skattekostnad på ordinært resultat	6	8 520	13 063
Ordinært resultat		<u>13 765</u>	<u>9 388</u>
Årsresultat		<u>13 765</u>	<u>9 388</u>
Disponering (dekning) av årsresultatet			
Avsatt til annen egenkapital	3	13 765	9 388
Sum disponert (dekket)		<u>13 765</u>	<u>9 388</u>



Barge Brothers AS

BALANSE PR. 31.12.

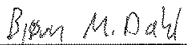
	<i>Note</i>	2018	2017
EIENDELER			
Anleggsmidler			
<i>Varige driftsmidler</i>			
Tomter, bygninger og annen fast eiendom	4, 5	<u>3 049 893</u>	<u>3 049 893</u>
Sum varige driftsmidler		<u>3 049 893</u>	<u>3 049 893</u>
<i>Finansielle anleggsmidler</i>			
Sum anleggsmidler		<u>3 049 893</u>	<u>3 049 893</u>
Omløpsmidler			
<i>Fordringer</i>			
Kundefordringer		<u>0</u>	<u>0</u>
Sum fordringer		<u>0</u>	<u>0</u>
Bankinnskudd, kontanter o.l.		492 956	608 132
Sum omløpsmidler		<u>492 956</u>	<u>608 132</u>
SUM EIENDELER		<u>3 542 849</u>	<u>3 658 026</u>




Barge Brothers AS
BALANSE PR. 31.12.


	<i>Note</i>	2018	2017
EGENKAPITAL OG GJELD			
EGENKAPITAL			
<i>Innskutt egenkapital</i>			
Aksjekapital (1 000 aksjer á kr 1 000)	2, 3	<u>1 000 000</u>	<u>1 000 000</u>
Sum innskutt egenkapital		<u>1 000 000</u>	<u>1 000 000</u>
<i>Opptjent egenkapital</i>			
Annen egenkapital	3	<u>261 600</u>	<u>247 835</u>
Sum opptjent egenkapital		<u>261 600</u>	<u>247 835</u>
Sum egenkapital	3	<u>1 261 600</u>	<u>1 247 835</u>
GJELD			
Utsatt skatt	6	<u>216 645</u>	<u>283 116</u>
Sum avsetning for forpliktelser		<u>216 645</u>	<u>283 116</u>
Gjeld til kredittinstitusjoner	4	<u>1 992 357</u>	<u>2 051 859</u>
Sum annen langsiktig gjeld		<u>1 992 357</u>	<u>2 051 859</u>
<i>Kortsiktig gjeld</i>			
Leverandørgjeld		3 196	2 113
Betalbar skatt	6	57 951	73 103
Annen kortsiktig gjeld		11 100	0
Sum kortsiktig gjeld		<u>72 247</u>	<u>75 216</u>
Sum gjeld		<u>2 281 249</u>	<u>2 410 191</u>
SUM EGENKAPITAL OG GJELD		<u>3 542 849</u>	<u>3 658 026</u>

Stavanger, 30.05.2019
Styret i Barge Brothers AS


Bjørn Mentzoni Dahl
Styrets leder


Terje Mentzoni Dahl
Daglig leder og styremedlem


Vigdis Herland
Styremedlem


Anlaug Lobekk Dahl
Styremedlem



Note 1 Regnskapsprinsipper, lønn og annen godtgjørelse

Årsregnskapet er satt opp i samsvar med regnskapsloven og god regnskapsskikk for små foretak. .
Følgende regnskapsprinsipper er anvendt:

Driftsinntekter/kostnader

Inntektsføring ved salg av varer skjer på leveringstidspunktet. Tjenester inntektsføres etter hvert som de leveres. Kostnader medtas etter sammenstillingsprinsippet, dvs. at kostnader medtas i samme periode som tilhørende inntekter inntektsføres.

Omløpsmidler/kortsiktig gjeld

Omløpsmidler og kortsiktig gjeld omfatter normalt poster som forfaller til betaling innen ett år etter balansedagen, samt poster som knytter seg til varekretsløpet. Omløpsmidler vurderes til laveste verdi av anskaffelseskost og antatt virkelig verdi.

Anleggsmidler/langsiktig gjeld

Anleggsmidler omfatter eiendeler bestemt til varig eie og bruk. Anleggsmidler er vurdert til anskaffelseskost. Varige driftsmidler balanseføres og avskrives etter saldometoden i henhold til skattelovens avskrivningssatser. Varige driftsmidler nedskrives til virkelig verdi ved verdifall som forventes ikke å være forbigående. Nedskrivningen reverseres når grunnlaget for nedskrivningen ikke lenger er til stede.

Fordringer

Kundefordringer og andre fordringer er oppført i balansen med fordringens pålydende etter fradrag for konstaterede og forventede tap. Avsetning til tap gjøres på grunnlag av en individuell vurdering av de enkelte fordringene.

Skattekostnad/utsatt skatt

Skattekostnaden i resultatregnskapet er knyttet til det regnskapsmessige resultatet og består av betalbar skatt og endring i utsatt skatt. Utsatt skatt i balansen beregnes på grunnlag av midlertidige forskjeller mellom regnskapsmessige og skattemessige verdier. Årsaken til at utsatt skatt/skattefordel oppstår er ulik periodisering av det regnskapsmessige og det skattemessige resultatet. Skatteøkende og skattereduserende midlertidige forskjeller som reverserer eller kan reverseres i samme periode er utlignet og nettoført.

Lønn og annen godtgjørelse

Selskapet hadde ingen ansatte i 2018 og har ikke krav til å ha obligatorisk tjenestepensjon.
Revisor er fravalgt.

Note 2 Aksjekapital

Aksjekapitalen i Barge Brothers AS pr. 31.12 består av følgende aksjeklasser:

	Antall	Pålydende	Bokført
Bjørn Mentzoni Dahl	600	1 000,00	600 000,00
Terje Mentzoni Dahl	400	1 000,00	400 000,00
Sum	1 000	1 000	1 000 000

Alle aksjene har like rettigheter.



Note 3 Egenkapital

	Aksjekapital	Overkurs- fond	udekket tap	Annen egenkapital	Sum egenkapital
Pr. 31.12.2017	1 000 000	0	0	247 835	1 247 835
Endringer ført mot EK					0
Pr 01.01.2018	1 000 000	0	0	247 835	1 247 835
Pr. 01.01.2018	1 000 000	0	0	247 835	1 247 835
Årets resultat				13 765	13 765
Pr 31.12.2018	1 000 000	0	0	261 600	1 261 600

Note 4 Langsiktig gjeld

Gjeld til kredittinstitusjoner 1 992 357

Eiendom Laberget 67, Stavanger er stilt som sikkerhet med pant for lån med kr. 3 049 893.
Lånet har en løpetid på 25 år og skal innfris senest 28.02.2040.

Note 5 Anleggsmidler

	Bolig
Anskaffelseskost pr. 01.01.2018	3 049 893
Tilgang / avgang	0
Balanseført verdi per 31.12.2018	3 049 893

Boligen avskrives ikke.



Note 6 Skatt

Årets skattekostnad	2018	2017
Resultatført skatt på ordinært resultat:		
Betalbar skatt	57 951	73 103
Endring i utsatt skatt	-66 471	-86 166
Skattekostnad ordinært resultat	-8 520	-13 063
Skattepliktig inntekt:		
Ordinært resultat før skatt	5 245	-3 675
Permanente forskjeller	528	534
Endring i midlertidige forskjeller	246 188	307 736
Skattepliktig inntekt	251 961	304 595
Betalbar skatt i balansen:		
Betalbar skatt på årets resultat	57 951	73 103
Sum betalbar skatt i balansen	57 951	73 103

Skatteeffekten av midlertidige forskjeller som har gitt opphav til utsatt skatt og utsatte skattefordeler, spesifisert på typer av midlertidige forskjeller:

	2018	2017	Endring
Gevinst – og tapskonto	984 752	1 230 940	246 188
Sum	984 752	1 230 940	246 188
Utsatt skatt (22 % / 23 %)	216 645	283 116	66 471