



## ÅRSREGNSKAPET FOR REGNSKAPSÅRET 2020 - GENERELL INFORMASJON

### Enheten

Organisasjonsnummer: 985 217 556  
Organisasjonsform: Aksjeselskap  
Foretaksnavn: VISTA NORGE AS  
Forretningsadresse: Industriveien 10  
1483 HAGAN

### Regnskapsår

Årsregnskapets periode: 01.01.2020 - 31.12.2020

### Konsern

Morselskap i konsern: Nei

### Regnskapsregler

Regler for små foretak benyttet: Ja  
Benyttet ved utarbeidelsen av årsregnskapet til selskapet: Regnskapslovens alminnelige regler

### Årsregnskapet fastsatt av kompetent organ

Bekreftet av representant for selskapet: Petter Kokkim  
Dato for fastsettelse av årsregnskapet: 04.06.2021

### Grunnlag for avgivelse

År 2020: Årsregnskapet er elektronisk innlevert  
År 2019: Tall er hentet fra elektronisk innlevert årsregnskap fra 2020

*Det er ikke krav til at årsregnskapet m.v. som sendes til Regnskapsregisteret er undertegnet. Kontrollen på at dette er utført ligger hos revisor/enhetens øverste organ. Sikkerheten ivaretas ved at innsender har rolle/rettighet for innsending av årsregnskapet via Altinn, og ved at det bekreftes at årsregnskapet er fastsatt av kompetent organ.*

Brønnøysundregistrene, 26.08.2022



## Resultatregnskap

Beløp i: NOK	Note	2020	2019
<b>RESULTATREGNSKAP</b>			
<b>Inntekter</b>			
Salgsinntekt		45 642 248	44 696 413
Annen driftsinntekt		235 785	210 706
<b>Sum inntekter</b>		<b>45 878 033</b>	<b>44 907 118</b>
<b>Kostnader</b>			
Varekostnad		25 331 777	23 779 583
Lønnskostnad	1	9 845 219	10 192 042
Avskrivning av driftsmidler og immaterielle eiendeler	3	202 328	244 403
Nedskrivning av varige driftsmidler og immaterielle eiendeler	3		
Annen driftskostnad	1	7 901 582	7 620 055
<b>Sum kostnader</b>		<b>43 280 906</b>	<b>41 836 084</b>
<b>Driftsresultat</b>		<b>2 597 127</b>	<b>3 071 035</b>
<b>Finansinntekter og finanskostnader</b>			
Annen renteinntekt		3 554	16 994
Annen finansinntekt		181 317	5 520
<b>Sum finansinntekter</b>		<b>184 871</b>	<b>22 514</b>
Annen rentekostnad		68 544	26 463
Annen finanskostnad		332 116	611 955
<b>Sum finanskostnader</b>		<b>400 660</b>	<b>638 418</b>
<b>Netto finans</b>		<b>-215 788</b>	<b>-615 904</b>
<b>Ordinært resultat før skattekostnad</b>		<b>2 381 339</b>	<b>2 455 131</b>
Skattekostnad på ordinært resultat	2	529 185	543 964
<b>Ordinært resultat etter skattekostnad</b>		<b>1 852 154</b>	<b>1 911 167</b>
<b>Årsresultat</b>		<b>1 852 154</b>	<b>1 911 167</b>
<b>Årsresultat etter minoritetsinteresser</b>		<b>1 852 154</b>	<b>1 911 167</b>
<b>Totalresultat</b>		<b>1 852 154</b>	<b>1 911 167</b>



## Resultatregnskap

<b>Beløp i: NOK</b>	<b>Note</b>	<b>2020</b>	<b>2019</b>
<b>Overføringer og disponeringer</b>			
Ordinært utbytte	7, 8	1 800 000	1 500 000
Konsernbidrag		20 591	24 824
Avsatt til annen egenkapital		31 563	386 343
<b>Sum overføringer og disponeringer</b>	<b>7</b>	<b>1 852 154</b>	<b>1 911 167</b>



## Balanse

Beløp i: NOK	Note	2020	2019
<b>BALANSE - EIENDELER</b>			
<b>Anleggsmidler</b>			
<b>Immaterielle eiendeler</b>			
Konsesjoner, patenter o.l.	3	514 565	502 727
Utsatt skattefordel	2	83 204	89 802
Goodwill	3		
<b>Sum immaterielle eiendeler</b>		<b>597 769</b>	<b>592 529</b>
<b>Varige driftsmidler</b>			
Tomter, bygninger o.a. fast eiendom	4		
Maskiner og anlegg	4		
Skip og flytende installasjoner	4		
Driftsløsøre, inventar o.a. utstyr	3, 4		67 461
<b>Sum varige driftsmidler</b>			<b>67 461</b>
<b>Finansielle anleggsmidler</b>			
Lån til foretak i samme konsern	8		
Lån til tilknyttet selskap og felles kontrollert virksomhet	8		
<b>Sum anleggsmidler</b>		<b>597 769</b>	<b>659 991</b>
<b>Omløpsmidler</b>			
<b>Varer</b>			
Lager av varer og annen beholdning	4	10 008 797	9 793 073
<b>Sum varer</b>		<b>10 008 797</b>	<b>9 793 073</b>
<b>Fordringer</b>			
Kundefordringer	4	3 040 868	2 305 943
Andre kortsiktige fordringer		532 935	649 687
Konsernfordringer	8	626 259	428 085
<b>Sum fordringer</b>		<b>4 200 063</b>	<b>3 383 715</b>
<b>Bankinnskudd, kontanter og lignende</b>			
Bankinnskudd, kontanter o.l.	5	676 145	686 487
<b>Sum bankinnskudd, kontanter og lignende</b>		<b>676 145</b>	<b>686 487</b>



## Balanse

Beløp i: NOK	Note	2020	2019
Sum omløpsmidler		14 885 005	13 863 276
<b>SUM EIENDELER</b>		<b>15 482 774</b>	<b>14 523 267</b>

## BALANSE - EGENKAPITAL OG GJELD

### Egenkapital

#### Innskutt egenkapital

Aksjekapital	6, 7	500 000	500 000
Beholdning av egne aksjer	6		
Overkurs	7	283 838	283 838
<b>Sum innskutt egenkapital</b>		<b>783 838</b>	<b>783 838</b>

#### Opptjent egenkapital

Annen egenkapital	7, 9	6 593 641	6 562 078
<b>Sum opptjent egenkapital</b>		<b>6 593 641</b>	<b>6 562 078</b>
<b>Sum egenkapital</b>		<b>7 377 478</b>	<b>7 345 915</b>

### Gjeld

#### Langsiktig gjeld

Utsatt skatt	2		
<b>Annen langsiktig gjeld</b>			
Gjeld til kredittinstitusjoner	4	137 719	220 372
Langsiktig konserngjeld	8		
<b>Sum annen langsiktig gjeld</b>		<b>137 719</b>	<b>220 372</b>
<b>Sum langsiktig gjeld</b>		<b>137 719</b>	<b>220 372</b>

#### Kortsiktig gjeld

Gjeld til kredittinstitusjoner	4		
Leverandørgjeld	8	2 696 624	2 181 500
Betalbar skatt	2	516 780	529 696
Skyldig offentlige avgifter		1 347 806	1 261 565
Utbytte	8	1 800 000	1 500 000
Kortsiktig konserngjeld	8	82 886	93 212
Annen kortsiktig gjeld		1 523 481	1 391 006



## Balanse

<b>Beløp i: NOK</b>	<b>Note</b>	<b>2020</b>	<b>2019</b>
Sum kortsiktig gjeld		7 967 576	6 956 979
Sum gjeld		8 105 295	7 177 351
<b>SUM EGENKAPITAL OG GJELD</b>		<b>15 482 774</b>	<b>14 523 267</b>



## Brønnøysundregistrene

### ÅRSREGNSKAP FOR REGNSKAPSÅRET 2020 - GENERELL INFORMASJON

Journalnummer: 2021 841542

#### Enheten

Organisasjonsnummer: 985 217 556  
Organisasjonsform: Aksjeselskap  
Foretaksnavn: VISTA NORGE AS  
Forretningsadresse: Industriveien 10  
1483 HAGAN

#### Regnskapsår

Årsregnskapets periode: 01.01.2020 - 31.12.2020

#### Konsern

Morselskap i konsern: Nei

#### Regnskapsregler

Regler for små foretak benyttet: Ja  
Benyttet ved utarbeidelsen av  
årsregnskapet til selskapet: Regnskapslovens alminnelige regler

#### Årsregnskapet fastsatt av kompetent organ

Bekreftet av representant for selskapet: Petter Kokkim  
Dato for fastsettelse av årsregnskapet: 04.06.2021

#### Revisjon

Årsregnskapet er utarbeidet av ekstern  
autorisert regnskapsfører: Ja  
Ekstern autorisert regnskapsfører har i  
løpet av regnskapsåret bistått ved den  
løpende regnskapsføringen eller utført  
andre tjenester for selskapet enn å  
utarbeide årsregnskapet: Ja

#### Grunnlag for avgivelse

År 2020: Årsregnskap er elektronisk innlevert.  
År 2019: Tall er hentet fra elektronisk innlevert årsregnskap fra 2020.

*Det er ikke krav til at årsregnskapet m.v. som sendes til Regnskapsregisteret er undertegnet. Kontrollen på at dette er utført ligger hos revisor/enhetens øverste organ. Sikkerheten ivaretas ved at innsender har rolle/rettighet for innsending av årsregnskapet via Altinn, og ved at det bekreftes at årsregnskapet er fastsatt av kompetent organ.*

Brønnøysundregistrene, 20.10.2021

---

Brønnøysundregistrene  
Postadresse: Postboks 900, 8910 Brønnøysund  
Telefon: 75 00 75 00  
E-post: firmapost@brreg.no Internett: www.brreg.no  
Organisasjonsnummer: 974 760 673



Organisasjonsnr: 985 217 556  
VISTA NORGE AS

## RESULTATREGNSKAP

Beløp i: NOK	Note	2020	2019
<b>RESULTATREGNSKAP</b>			
<b>Inntekter</b>			
Salgsinntekt		45 642 248	44 696 413
Annen driftsinntekt		235 785	210 706
<b>Sum inntekter</b>		<b>45 878 033</b>	<b>44 907 118</b>
<b>Kostnader</b>			
Varekostnad		25 331 777	23 779 583
Lønnskostnad	1	9 845 219	10 192 042
Avskrivning av driftsmidler og immaterielle eiendeler	3	202 328	244 403
Nedskrivning av varige driftsmidler og immaterielle eiendeler	3		
Annen driftskostnad	1	7 901 582	7 620 055
<b>Sum kostnader</b>		<b>43 280 906</b>	<b>41 836 084</b>
<b>Driftsresultat</b>		<b>2 597 127</b>	<b>3 071 035</b>
<b>Finansinntekter og finanskostnader</b>			
Annen renteinntekt		3 554	16 994
Annen finansinntekt		181 317	5 520
<b>Sum finansinntekter</b>		<b>184 871</b>	<b>22 514</b>
Annen rentekostnad		68 544	26 463
Annen finanskostnad		332 116	611 955
<b>Sum finanskostnader</b>		<b>400 660</b>	<b>638 418</b>
<b>Netto finans</b>		<b>-215 788</b>	<b>-615 904</b>
<b>Ordinært resultat før skattekostnad</b>			
<b>Skattekostnad på ordinært resultat</b>	2	529 185	543 964
<b>Ordinært resultat etter skattekostnad</b>		<b>1 852 154</b>	<b>1 911 167</b>
<b>Årsresultat</b>		<b>1 852 154</b>	<b>1 911 167</b>
<b>Årsresultat etter minoritetsinteresser</b>		<b>1 852 154</b>	<b>1 911 167</b>
<b>Totalresultat</b>		<b>1 852 154</b>	<b>1 911 167</b>
<b>Overføringer og disponeringer</b>			
Ordinært utbytte	7, 8	1 800 000	1 500 000



Konsernbidrag		20 591	24 824
Avsatt til annen egenkapital		31 563	386 343
<b>Sum overføringer og disponeringer</b>	<b>7</b>	<b>1 852 154</b>	<b>1 911 167</b>



Organisasjonsnr: 985 217 556  
VISTA NORGE AS

## BALANSE

Beløp i: NOK	Note	2020	2019
<b>BALANSE - EIENDELER</b>			
<b>Anleggsmidler</b>			
<b>Immaterielle eiendeler</b>			
Konsesjoner, patenter o.l.	3	514 565	502 727
Utsatt skattefordel	2	83 204	89 802
Goodwill	3		
<b>Sum immaterielle eiendeler</b>		<b>597 769</b>	<b>592 529</b>
<b>Varige driftsmidler</b>			
Tomter, bygninger o.a. fast eiendom	4		
Maskiner og anlegg	4		
Skip og flytende installasjoner	4		
Driftsløsøre, inventar o. a. utstyr	3, 4		67 461
<b>Sum varige driftsmidler</b>			<b>67 461</b>
<b>Finansielle anleggsmidler</b>			
Lån til foretak i samme konsern	8		
Lån til tilknyttet selskap og felles kontrollert virksomhet	8		
<b>Sum anleggsmidler</b>		<b>597 769</b>	<b>659 991</b>
<b>Omløpsmidler</b>			
<b>Varer</b>			
Lager av varer og annen beholdning	4	10 008 797	9 793 073
<b>Sum varer</b>		<b>10 008 797</b>	<b>9 793 073</b>
<b>Fordringer</b>			
Kundefordringer	4	3 040 868	2 305 943
Andre kortsiktige fordringer		532 935	649 687
Konsernfordringer	8	626 259	428 085
<b>Sum fordringer</b>		<b>4 200 063</b>	<b>3 383 715</b>
<b>Bankinnskudd, kontanter og lignende</b>			
Bankinnskudd, kontanter o. l.	5	676 145	686 487
<b>Sum bankinnskudd, kontanter og lignende</b>		<b>676 145</b>	<b>686 487</b>
<b>Sum omløpsmidler</b>		<b>14 885 005</b>	<b>13 863 276</b>



<b>SUM EIENDELER</b>		<b>15 482 774</b>	<b>14 523 267</b>
<b>BALANSE - EGENKAPITAL OG GJELD</b>			
<b>Egenkapital</b>			
<b>Innskutt egenkapital</b>			
Aksjekapital	6, 7	500 000	500 000
Beholdning av egne aksjer	6		
Overkurs	7	283 838	283 838
<b>Sum innskutt egenkapital</b>		<b>783 838</b>	<b>783 838</b>
<b>Opptjent egenkapital</b>			
Annen egenkapital	7, 9	6 593 641	6 562 078
<b>Sum opptjent egenkapital</b>		<b>6 593 641</b>	<b>6 562 078</b>
<b>Sum egenkapital</b>		<b>7 377 478</b>	<b>7 345 915</b>
<b>Gjeld</b>			
<b>Langsiktig gjeld</b>			
Utsatt skatt	2		
<b>Annen langsiktig gjeld</b>			
Gjeld til kredittinstitusjoner	4	137 719	220 372
Langsiktig konserngjeld	8		
<b>Sum annen langsiktig gjeld</b>		<b>137 719</b>	<b>220 372</b>
<b>Sum langsiktig gjeld</b>		<b>137 719</b>	<b>220 372</b>
<b>Kortsiktig gjeld</b>			
Gjeld til kredittinstitusjoner	4		
Leverandørgjeld	8	2 696 624	2 181 500
Betalbar skatt	2	516 780	529 696
Skyldig offentlige avgifter		1 347 806	1 261 565
Utbytte	8	1 800 000	1 500 000
Kortsiktig konserngjeld	8	82 886	93 212
Annen kortsiktig gjeld		1 523 481	1 391 006
<b>Sum kortsiktig gjeld</b>		<b>7 967 576</b>	<b>6 956 979</b>
<b>Sum gjeld</b>		<b>8 105 295</b>	<b>7 177 351</b>
<b>SUM EGENKAPITAL OG GJELD</b>		<b>15 482 774</b>	<b>14 523 267</b>



Organisasjonsnr: 985 217 556  
VISTA NORGE AS

NOTEOPPLYSNINGER - SELSKAP - alle poster oppgitt i hele tall

Note

Antall årsverk i regnskapsåret

Virksomheten har hatt følgende antall årsverk:  
14.00



# Årsregnskap 2020

## Vista Norge AS

---

Organisasjonsnr: 985 217 556

**Resultatregnskap**

Vista Norge AS

Driftsinntekter og driftskostnader	Note	2020	2019
Salgsinntekt		45 642 248	44 696 413
Annen driftsinntekt		235 785	210 706
<b>Sum driftsinntekter</b>		<b>45 878 033</b>	<b>44 907 118</b>
Varekostnad		25 331 777	23 779 583
Lønnskostnad	1	9 845 219	10 192 042
Avskrivning av driftsmidler og immaterielle eiendeler	3	202 328	244 403
Annen driftskostnad	1	7 901 582	7 620 055
<b>Sum driftskostnader</b>		<b>43 280 906</b>	<b>41 836 084</b>
<b>Driftsresultat</b>		<b>2 597 127</b>	<b>3 071 035</b>
<b>Finansinntekter og finanskostnader</b>			
Annen renteinntekt		3 554	16 994
Annen finansinntekt		181 317	5 520
Annen rentekostnad		68 544	26 463
Annen finanskostnad		332 116	611 955
<b>Resultat av finansposter</b>		<b>-215 788</b>	<b>-615 904</b>
<b>Ordinært resultat før skattekostnad</b>		<b>2 381 339</b>	<b>2 455 131</b>
Skattekostnad på ordinært resultat	2	529 185	543 964
<b>Årsresultat</b>		<b>1 852 154</b>	<b>1 911 167</b>
<b>Overføringer</b>			
Avsatt til utbytte	7, 8	1 800 000	1 500 000
Avsatt konsernbidrag		20 591	24 824
Avsatt til annen egenkapital		31 563	386 343
<b>Sum overføringer</b>	<b>7</b>	<b>1 852 154</b>	<b>1 911 167</b>



**Balanse**  
Vista Norge AS

Eiendeler	Note	2020	2019
<b>Anleggsmidler</b>			
<i>Immaterielle eiendeler</i>			
Konsesjoner, patenter o.l.	3	514 565	502 727
Utsatt skattefordel	2	83 204	89 802
<b>Sum immaterielle eiendeler</b>		<b>597 769</b>	<b>592 529</b>
<i>Varige driftsmidler</i>			
Driftsløsøre, inventar o.a. utstyr	3, 4	0	67 461
<b>Sum varige driftsmidler</b>		<b>0</b>	<b>67 461</b>
<i>Finansielle anleggsmidler</i>			
<b>Sum anleggsmidler</b>		<b>597 769</b>	<b>659 991</b>
<b>Omløpsmidler</b>			
<i>Varer</i>			
Lager av varer og annen beholdning	4	10 008 797	9 793 073
<b>Sum varer</b>		<b>10 008 797</b>	<b>9 793 073</b>
<i>Fordringer</i>			
Kundefordringer	4	3 040 868	2 305 943
Andre kortsiktige fordringer		532 935	649 687
Konsernfordringer	8	626 259	428 085
<b>Sum fordringer</b>		<b>4 200 063</b>	<b>3 383 715</b>
<i>Bankinnskudd, kontanter o.l</i>			
Bankinnskudd, kontanter o.l.	5	676 145	686 487
<b>Sum bankinnskudd, kontanter o.l</b>		<b>676 145</b>	<b>686 487</b>
<b>Sum omløpsmidler</b>		<b>14 885 005</b>	<b>13 863 276</b>
<b>Sum eiendeler</b>		<b>15 482 774</b>	<b>14 523 267</b>




## Balanse

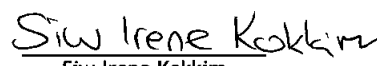
### Vista Norge AS


Egenkapital og gjeld	Note	2020	2019
<b>Egenkapital</b>			
<i>Innskutt egenkapital</i>			
Aksjekapital	6, 7	500 000	500 000
Overkurs	7	283 838	283 838
<b>Sum innskutt egenkapital</b>		<b>783 838</b>	<b>783 838</b>
<i>Opptjent egenkapital</i>			
Annen egenkapital	7, 9	6 593 641	6 562 078
<b>Sum opptjent egenkapital</b>		<b>6 593 641</b>	<b>6 562 078</b>
<b>Sum egenkapital</b>		<b>7 377 478</b>	<b>7 345 915</b>
<b>Gjeld</b>			
<i>Annen langsiktig gjeld</i>			
Gjeld til kredittinstitusjoner	4	137 719	220 372
<b>Sum annen langsiktig gjeld</b>		<b>137 719</b>	<b>220 372</b>
<i>Kortsiktig gjeld</i>			
Leverandørgjeld	8	2 696 624	2 181 500
Betalbar skatt	2	516 780	529 696
Skyldig offentlige avgifter		1 347 806	1 261 565
Utbytte	8	1 800 000	1 500 000
Kortsiktig konserngjeld	8	82 886	93 212
Annen kortsiktig gjeld		1 523 481	1 391 006
<b>Sum kortsiktig gjeld</b>		<b>7 967 576</b>	<b>6 956 979</b>
<b>Sum gjeld</b>		<b>8 105 295</b>	<b>7 177 351</b>
<b>Sum egenkapital og gjeld</b>		<b>15 482 774</b>	<b>14 523 267</b>

Hagan 4/6 -2021  
Styret i Vista Norge AS

  
Petter Kokkim  
styreleder/daglig leder

  
Tore Steen Berntsen  
styremedlem

  
Siw Irene Kokkim  
styremedlem

  
Berit Irene Kokkim  
styremedlem

  
Roar Johansen  
styremedlem



## Noter til regnskapet 2020

### Regnskapsprinsipper

Årsregnskapet er satt opp i samsvar med regnskapsloven og god regnskapsskikk for små foretak.

### Bruk av estimater

Utarbeidelse av regnskap i samsvar med regnskapsloven krever bruk av estimater. Videre krever anvendelse av selskapets regnskapsprinsipper at ledelsen må utøve skjønn.

### Driftsinntekter

Inntekter ved salg av varer og tjenester vurderes til virkelig verdi av vederlaget, netto etter fradrag for merverdiavgift, returer, rabatter og andre avslag. Inntektsføring ved salg av varer skjer på leveringstidspunktet. Tjenester inntektsføres etter hvert som de leveres.

### Klassifisering og vurdering av balanseposter

Eiendeler bestemt til varig eie eller bruk er klassifisert som anleggsmidler. Anleggsmidler er vurdert til anskaffelseskost. Omløpsmidler og kortsiktig gjeld omfatter normalt poster som forfaller til betaling innen ett år etter balansedagen, samt poster som knytter seg til varekretsløpet. Omløpsmidler vurderes til laveste verdi av anskaffelseskost og antatt virkelig verdi.

Fordringer klassifiseres som omløpsmidler hvis de skal tilbakebetales i løpet av ett år. For gjeld er analoge kriterier lagt til grunn. Første års avdrag på langsiktige fordringer og langsiktig gjeld klassifiseres likevel ikke som omløpsmiddel og kortsiktig gjeld.

### Varige driftsmidler

Varige driftsmidler balanseføres og avskrives lineært til restverdi over driftsmidlenes forventede utnyttbare levetid. Ved endring i avskrivningsplan fordeles virkningen over gjenværende avskrivningstid ("knekkpunktmetoden"). Vedlikehold av driftsmidler kostnadsføres løpende. Påkostninger eller forbedringer tillegges driftsmidlets kostpris og avskrives i takt med driftsmidlet.

### Varer

Lager av innkjøpte varer er vurdert til det laveste av gjennomsnittlig anskaffelseskost og netto salgsverdi.

### Fordringer

Kundefordringer og andre fordringer er oppført i balansen til pålydende etter fradrag for avsetning til forventet tap. Avsetning for tap gjøres på grunnlag av individuelle vurderinger av de enkelte fordringene. I tillegg gjøres det for øvrige kundefordringer en uspesifisert avsetning for å dekke antatt tap.

### Skatt

Skattekostnaden i resultatregnskapet omfatter både periodens betalbare skatt og endring i utsatt skatt. Utsatt skatt beregnes med 22 % for 2020, på grunnlag av de midlertidige forskjeller som eksisterer mellom regnskapsmessige og skattemessige verdier, samt eventuelt ligningsmessig underskudd til fremføring ved utgangen av regnskapsåret. Skatteøkende og skattereduserende midlertidige forskjeller som reverserer eller kan reversere i samme periode er utlignet og nettoført.

Oppføring av utsatt skattefordel på netto skattereduserende forskjeller som ikke er utlignet og underskudd til fremføring, er begrunnet med antatt fremtidig inntjening. Utsatt skattefordel som kan balanseføres og utsatt skatt er oppført netto i balansen.



## Noter til regnskapet 2020

### Note 1 Lønnskostnader, antall ansatte, godtgjørelser, lån til ansatte mm

Lønnskostnader	2020	2019
Lønninger	8 349 385	8 478 147
Arbeidsgiveravgift	1 155 016	1 249 882
Pensjonskostnader	195 488	209 848
Andre ytelser	145 330	254 164
<b>Sum</b>	<b>9 845 219</b>	<b>10 192 042</b>

Gjennomsnittlig antall årsverk sysselsatt i regnskapsåret	14	14
---	----	----

Ytelser til ledende personer	Daglig leder
Lønn	953 849
Annen godtgjørelse	61 215
<b>Sum</b>	<b>1 015 064</b>

Det er ikke gitt lån/sikkerhetsstillelse til daglig leder, styrets leder eller andre nærstående parter.

#### OTP

Selskapet er pliktig til å ha tjenstepensjonsordning etter lov om obligatorisk tjenstepensjon. Selskapets pensjonsordninger tilfredsstiller kravene i denne lov.

#### Revisor

Kostnadsført honorar til revisor for 2020 utgjør kr 84 600,- ekskl. mva.

Lovpålagt revisjon	68 500
Andre tjenester	16 100
<b>Sum honorar til revisor</b>	<b>84 600</b>



## Noter til regnskapet 2020

### Note 2 Skatt

<b>Årets skattekostnad</b>	<b>2020</b>	<b>2019</b>
Resultatført skatt på ordinært resultat:		
Betalbar skatt	522 587	536 698
Endring i utsatt skattefordel	6 598	7 266
<b>Skattekostnad ordinært resultat</b>	<b>529 185</b>	<b>543 964</b>
Skattepliktig inntekt:		
Ordinært resultat før skatt	2 381 339	2 455 131
Permanente forskjeller	24 051	17 429
Endring i midlertidige forskjeller	-29 994	-33 025
Avgitt konsernbidrag	-26 398	-31 826
<b>Skattepliktig inntekt</b>	<b>2 348 998</b>	<b>2 407 709</b>
Betalbar skatt i balansen:		
Betalbar skatt på årets resultat	522 587	536 698
Betalbar skatt på avgitt konsernbidrag	-5 807	-7 002
<b>Sum betalbar skatt i balansen</b>	<b>516 780</b>	<b>529 696</b>

Skatteeffekten av midlertidige forskjeller som har gitt opphav til utsatt skatt og utsatte skattefordeler, spesifisert på typer av midlertidige forskjeller

	<b>2020</b>	<b>2019</b>	<b>Endring</b>
Varige driftsmidler	-304 979	-334 973	-29 994
Fordringer	-73 220	-73 220	0
<b>Sum</b>	<b>-378 199</b>	<b>-408 193</b>	<b>-29 994</b>
<b>Grunnlag for utsatt skattefordel</b>	<b>-378 199</b>	<b>-408 193</b>	<b>-29 994</b>
<b>Utsatt skattefordel (22 %)</b>	<b>-83 204</b>	<b>-89 802</b>	<b>-6 599</b>



## Noter til regnskapet 2020

### Note 3 Varige driftsmidler

	Biler/Truckere	Driftsløsere	Lisens	Totalt
Anskaffelseskost 01.01	2 223 880	95 124	726 091	3 045 095
Tilgang	0	0	146 708	146 708
Avgang	0	0	0	0
<b>Anskaffelseskost 31.12</b>	<b>2 223 880</b>	<b>95 124</b>	<b>872 799</b>	<b>3 191 803</b>
Akk. av-/nedskrivninger 31.12	-2 223 880	-95 124	-358 232	-2 677 236
<b>Balanseført verdi 31.12</b>	<b>0</b>	<b>0</b>	<b>514 567</b>	<b>514 567</b>
Årets avskrivninger	67 460	0	134 868	202 328
Avskrivningsplan	Lineær	Lineær	Lineær	
Økonomisk levetid	5 år	5 år	3 år	

### Note 4 Langsiktig gjeld

Gjeld som er sikret ved pant o.l.	2020	2019
Gjeld til kredittinstitusjoner	137 719	220 372
<b>Sum</b>	<b>137 719</b>	<b>220 372</b>

Balanseført verdi av pantsatte eiendeler	2020	2019
Driftsløsøre, inventar og utstyr	0	67 461
Lager av varer og annen beholdning	10 008 797	9 793 073
Kundefordringer	3 040 868	2 305 943
<b>Sum</b>	<b>13 049 665</b>	<b>12 166 477</b>

Det er registrert 5 frivillige panteheftelser på selskapet. Det er tatt pant i selskapets driftsmidler, kundefordringer og varelager.

### Note 5 Bankinnskudd

	2020	2019
Bundne skattetrekksmidler	355 418	382 054



## Noter til regnskapet 2020

### Note 6 Aksjonærer

Aksjekapitalen i Vista Norge AS pr. 31.12 består av:

	Antall	Pålydende	Bokført
Ordinære aksjer	500 000	1,0	500 000
Sum	500 000		500 000

### Eierstruktur

De største aksjonærene i % pr. 31.12 var:

	Ordinære	Eierandel	Stemmeandel
Skrenten Nor Holding AS	500 000	100,0	100,0

### Note 7 Egenkapital

	Aksjekapital	Overkurs	Annen egenkapital	Sum egenkapital
Pr. 01.01	500 000	283 838	6 562 078	7 345 915
Årets resultat			1 852 154	1 852 154
Avsatt utbytte			-1 800 000	-1 800 000
Avsatt konsernbidrag			-20 591	-20 591
Pr 31.12	500 000	283 838	6 593 641	7 377 478

### Note 8 Mellomværende med selskap i samme konsern

Fordringer	2020	2019
Kortsiktig fordring til Skrenten Nor Holding AS	626 259	428 085
Sum fordringer	626 259	428 085
Gjeld	2020	2019
Konsernbidrag til Skrenten Nor Holding AS	-26 398	-31 826
Kortsiktig gjeld til Industriveien 10 AS	-56 488	-61 386
Leverandørgjeld til Industriveien 10 AS	300 000	-500 000
Kortsiktig gjeld til Skrenten Nor Holding AS -avsatt utbytte	-1 800 000	-1 500 000
Sum gjeld	-1 582 886	-2 093 212

Det foreligger låneavtale på konsernmellomværende og mellomværende er ikke renteberegnet.

### Note 9 Fortsatt drift

Koronapandemien har ikke hatt vesentlig betydning i regnskapsåret.

Koronapandemien anses etter dette ikke å ha skapt vesentlig usikkerhet om foretakets evne til fortsatt drift. Årsregnskapet er derfor avlagt under forutsetning om fortsatt drift.





BDO AS  
Furusetgata 10  
2050 Jessheim

## Uavhengig revisors beretning

Til generalforsamlingen i Vista Norge AS

Uttalelse om revisjonen av årsregnskapet

### Konklusjon

---

Vi har revidert årsregnskapet til Vista Norge AS.

Årsregnskapet består av:

- Balanse per 31. desember 2020
- Resultatregnskap for 2020
- Noter til årsregnskapet, herunder et sammendrag av viktige regnskapsprinsipper.

Etter vår mening:

Er årsregnskapet avgitt i samsvar med lov og forskrifter og gir et rettviseende bilde av selskapets finansielle stilling per 31. desember 2020 og av dets resultater for regnskapsåret avsluttet per denne datoen i samsvar med regnskapslovens regler og god regnskapsskikk i Norge.

### Grunnlag for konklusjonen

---

Vi har gjennomført revisjonen i samsvar med lov, forskrift og god revisjonsskikk i Norge, herunder de internasjonale revisjonsstandardene International Standards on Auditing (ISA-ene). Våre oppgaver og plikter i henhold til disse standardene er beskrevet i Revisors oppgaver og plikter ved revisjon av årsregnskapet. Vi er uavhengige av selskapet slik det kreves i lov og forskrift, og har overholdt våre øvrige etiske forpliktelser i samsvar med disse kravene. Etter vår oppfatning er innhentet revisjonsbevis tilstrekkelig og hensiktsmessig som grunnlag for vår konklusjon.

### Annen informasjon

---

Ledelsen er ansvarlig for annen informasjon. Annen informasjon består av årsberetningen.

Vår uttalelse om revisjonen av årsregnskapet dekker ikke annen informasjon, og vi attesterer ikke den andre informasjonen.

I forbindelse med revisjonen av årsregnskapet er det vår oppgave å lese annen informasjon identifisert ovenfor med det formål å vurdere hvorvidt det foreligger vesentlig inkonsistens mellom annen informasjon og årsregnskapet, kunnskap vi har opparbeidet oss under revisjonen, eller hvorvidt den tilsynelatende inneholder vesentlig feilinformasjon.

Dersom vi, på bakgrunn av arbeidet vi har utført, konkluderer med at disse andre opplysningene inneholder vesentlig feilinformasjon, er vi pålagt å uttale oss om dette. Vi har ingenting å rapportere i så henseende.

### Styret og daglig leders ansvar for årsregnskapet

---

Styret og daglig leder (ledelsen) er ansvarlig for å utarbeide årsregnskapet i samsvar med lov og forskrifter, herunder for at det gir et rettviseende bilde i samsvar med regnskapslovens regler og god regnskapsskikk i Norge. Ledelsen er også ansvarlig for slik internkontroll som den finner nødvendig



for å kunne utarbeide et årsregnskap som ikke inneholder vesentlig feilinformasjon, verken som følge av misligheter eller utilsiktede feil.

Ved utarbeidelsen av årsregnskapet må ledelsen ta standpunkt til selskapets evne til fortsatt drift og opplyse om forhold av betydning for fortsatt drift. Forutsetningen om fortsatt drift skal legges til grunn for årsregnskapet så lenge det ikke er sannsynlig at virksomheten vil bli avviklet.

#### Revisors oppgaver og plikter ved revisjonen av årsregnskapet

Vårt mål er å oppnå betryggende sikkerhet for at årsregnskapet som helhet ikke inneholder vesentlig feilinformasjon, verken som følge av misligheter eller utilsiktede feil, og å avgi en revisjonsberetning som inneholder vår konklusjon. Betryggende sikkerhet er en høy grad av sikkerhet, men ingen garanti for at en revisjon utført i samsvar med lov, forskrift og god revisjonsskikk i Norge, herunder ISA-ene, alltid vil avdekke vesentlig feilinformasjon som eksisterer. Feilinformasjon kan oppstå som følge av misligheter eller utilsiktede feil. Feilinformasjon blir vurdert som vesentlig dersom den enkeltvis eller samlet med rimelighet kan forventes å påvirke økonomiske beslutninger som brukerne foretar basert på årsregnskapet.

For videre beskrivelse av revisors oppgaver og plikter vises det til:  
<https://revisorforeningen.no/revisjonsberetninger>

#### Uttalelse om andre lovmessige krav

#### Konklusjon om registrering og dokumentasjon

Basert på vår revisjon av årsregnskapet som beskrevet ovenfor, og kontrollhandlinger vi har funnet nødvendig i henhold til internasjonal standard for attestasjonsoppdrag (ISAE) 3000 «Attestasjonsoppdrag som ikke er revisjon eller forenklet revisorkontroll av historisk finansiell informasjon», mener vi at ledelsen har oppfylt sin plikt til å sørge for ordentlig og oversiktlig registrering og dokumentasjon av selskapets regnskapsopplysninger i samsvar med lov og god bokføringskikk i Norge.

BDO AS

Kristen Elstad  
statsautorisert revisor  
(elektronisk signert)

Penneo Dokumenttrakkelt: HV6YT-NZ2H3-DLIND-75F04-E4C0Y-YNCXF



# PENNEO

Signaturene i dette dokumentet er juridisk bindende. Dokument signert med "Penneo"™ - sikker digital signatur.  
De signerende parter sin identitet er registrert, og er listet nedenfor.

"Med min signatur bekrefter jeg alle datoer og innholdet i dette dokument."

## Kristen Elstad

Partner

På vegne av: BDO AS

Serienummer: 9578-5995-4-262183

IP: 188.95.xxx.xxx

2021-09-28 18:59:24 UTC



Penneo Dokumentnøkkel: HV6YT-NZ2H3-DLTND-7SF04-E4C0Y-YNCXF

Dokumentet er signert digitalt, med **Penneo.com**. Alle digitale signatur-data i dokumentet er sikret og validert av den datamaskin-utregnede hash-verdien av det opprinnelige dokument. Dokumentet er låst og tids-stemplet med et sertifikat fra en betrodd tredjepart. All kryptografisk bevis er integrert i denne PDF, for fremtidig validering (hvis nødvendig).

### Hvordan bekrefter at dette dokumentet er originalen?

Dokumentet er beskyttet av ett Adobe CDS sertifikat. Når du åpner dokumentet i

Adobe Reader, skal du kunne se at dokumentet er sertifisert av **Penneo e-signature service <penneo@penneo.com>**. Dette garanterer at innholdet i dokumentet ikke har blitt endret.

Det er lett å kontrollere de kryptografiske beviser som er lokalisert inne i dokumentet, med Penneo validator - <https://penneo.com/validate>