



## ÅRSREGNSKAPET FOR REGNSKAPSÅRET 2020 - GENERELL INFORMASJON

### Enheten

Organisasjonsnummer: 989 223 410  
Organisasjonsform: Aksjeselskap  
Foretaksnavn: RAK- HOLDING AS  
Forretningsadresse: Gårdsalléen 15  
8400 SORTLAND

### Regnskapsår

Årsregnskapets periode: 01.01.2020 - 31.12.2020

### Konsern

Morselskap i konsern: Nei

### Regnskapsregler

Regler for små foretak benyttet: Ja  
Benyttet ved utarbeidelsen av årsregnskapet til selskapet: Regnskapslovens alminnelige regler

### Årsregnskapet fastsatt av kompetent organ

Bekreftet av representant for selskapet: KLAUSSEN RINO ANDRE  
Dato for fastsettelse av årsregnskapet: 19.08.2021

### Grunnlag for avgivelse

År 2020: Årsregnskapet er elektronisk innlevert  
År 2019: Tall er hentet fra elektronisk innlevert årsregnskap fra 2020

*Det er ikke krav til at årsregnskapet m.v. som sendes til Regnskapsregisteret er undertegnet. Kontrollen på at dette er utført ligger hos revisor/enhetens øverste organ. Sikkerheten ivaretas ved at innsender har rolle/rettighet for innsending av årsregnskapet via Altinn, og ved at det bekreftes at årsregnskapet er fastsatt av kompetent organ.*

Brønnøysundregistrene, 15.07.2022



## Resultatregnskap

Beløp i: NOK	Note	2020	2019
<b>RESULTATREGNSKAP</b>			
<b>Inntekter</b>			
Salgsinntekt		288 902	141 000
Annen driftsinntekt		88 617	178 324
<b>Sum inntekter</b>		<b>377 519</b>	<b>319 324</b>
<b>Kostnader</b>			
Lønnskostnad	2	69 492	
Avskrivning av driftsmidler og immaterielle eiendeler	4	167 100	159 758
Nedskrivning av varige driftsmidler og immaterielle eiendeler	4		
Annen driftskostnad	2	141 952	280 604
<b>Sum kostnader</b>		<b>378 544</b>	<b>440 362</b>
<b>Driftsresultat</b>		<b>-1 024</b>	<b>-121 038</b>
<b>Finansinntekter og finanskostnader</b>			
Annen renteinntekt		104	394
Annen finansinntekt		200 000	300 000
<b>Sum finansinntekter</b>		<b>200 104</b>	<b>300 394</b>
Annen rentekostnad		94 308	109 716
<b>Sum finanskostnader</b>		<b>94 308</b>	<b>109 716</b>
<b>Netto finans</b>		<b>105 796</b>	<b>190 678</b>
<b>Ordinært resultat før skattekostnad</b>		<b>104 772</b>	<b>69 640</b>
Skattekostnad på ordinært resultat	3	-19 630	-48 724
<b>Ordinært resultat etter skattekostnad</b>		<b>124 402</b>	<b>118 364</b>
<b>Årsresultat</b>	6	<b>124 402</b>	<b>118 364</b>
<b>Årsresultat etter minoritetsinteresser</b>		<b>124 402</b>	<b>118 364</b>
<b>Totalresultat</b>		<b>124 402</b>	<b>118 364</b>
<b>Overføringer og disponeringer</b>			



## Resultatregnskap

<b>Beløp i: NOK</b>	<b>Note</b>	<b>2020</b>	<b>2019</b>
Avsatt til annen egenkapital		124 402	118 364
<b>Sum overføringer og disponeringer</b>		<b>124 402</b>	<b>118 364</b>



## Balanse

Beløp i: NOK	Note	2020	2019
<b>BALANSE - EIENDELER</b>			
<b>Anleggsmidler</b>			
<b>Immaterielle eiendeler</b>			
Utsatt skattefordel	3	50 446	30 816
<b>Sum immaterielle eiendeler</b>		<b>50 446</b>	<b>30 816</b>
<b>Varige driftsmidler</b>			
Tomter, bygninger o.a. fast eiendom	4	5 027 461	5 136 461
Driftsløsøre, inventar o.a. utstyr	4	145 711	110 119
<b>Sum varige driftsmidler</b>	4, 8	<b>5 173 172</b>	<b>5 246 580</b>
<b>Finansielle anleggsmidler</b>			
Lån til foretak i samme konsern	9		
Lån til tilknyttet selskap og felles kontrollert virksomhet	9	1 652 635	1 652 635
Investeringer i aksjer og andeler	7	659 000	542 000
Andre langsiktige fordringer	9		
<b>Sum finansielle anleggsmidler</b>		<b>2 311 635</b>	<b>2 194 635</b>
<b>Sum anleggsmidler</b>		<b>7 535 253</b>	<b>7 472 031</b>
<b>Omløpsmidler</b>			
<b>Varer</b>			
<b>Fordringer</b>			
Kundefordringer		39 375	
Andre kortsiktige fordringer		7 860	4 708
<b>Sum fordringer</b>		<b>47 235</b>	<b>4 708</b>
<b>Bankinnskudd, kontanter og lignende</b>			
Bankinnskudd, kontanter o.l.		375 673	362 840
<b>Sum bankinnskudd, kontanter og lignende</b>		<b>375 673</b>	<b>362 840</b>
<b>Sum omløpsmidler</b>		<b>422 908</b>	<b>367 548</b>
<b>SUM EIENDELER</b>		<b>7 958 161</b>	<b>7 839 579</b>



## Balanse

Beløp i: NOK	Note	2020	2019
<b>BALANSE - EGENKAPITAL OG GJELD</b>			
<b>Egenkapital</b>			
<b>Innskutt egenkapital</b>			
Aksjekapital	5, 6	288 000	288 000
<b>Sum innskutt egenkapital</b>		<b>288 000</b>	<b>288 000</b>
<b>Opptjent egenkapital</b>			
Annen egenkapital	6	4 131 058	4 006 657
<b>Sum opptjent egenkapital</b>		<b>4 131 058</b>	<b>4 006 657</b>
<b>Sum egenkapital</b>	6	<b>4 419 058</b>	<b>4 294 657</b>
<b>Gjeld</b>			
<b>Langsiktig gjeld</b>			
Utsatt skatt	3		
<b>Annen langsiktig gjeld</b>			
Gjeld til kredittinstitusjoner	8	2 359 854	3 501 220
Øvrig langsiktig gjeld	8	1 000 000	
<b>Sum annen langsiktig gjeld</b>		<b>3 359 854</b>	<b>3 501 220</b>
<b>Sum langsiktig gjeld</b>		<b>3 359 854</b>	<b>3 501 220</b>
<b>Kortsiktig gjeld</b>			
Leverandørgjeld		8 021	
Betalbar skatt	3		
Skyldig offentlige avgifter		62 394	31 474
Annen kortsiktig gjeld		108 833	12 228
<b>Sum kortsiktig gjeld</b>		<b>179 248</b>	<b>43 702</b>
<b>Sum gjeld</b>		<b>3 539 102</b>	<b>3 544 922</b>
<b>SUM EGENKAPITAL OG GJELD</b>		<b>7 958 161</b>	<b>7 839 579</b>



## Brønnøysundregistrene

### ÅRSREGNSKAP FOR REGNSKAPSÅRET 2020 - GENERELL INFORMASJON

Journalnummer: 2021 753125

#### Enheten

Organisasjonsnummer: 989 223 410  
Organisasjonsform: Aksjeselskap  
Foretaksnavn: RAK- HOLDING AS  
Forretningsadresse: Gårdsalléen 15  
8400 SORTLAND

#### Regnskapsår

Årsregnskapets periode: 01.01.2020 - 31.12.2020

#### Konsern

Morselskap i konsern: Nei

#### Regnskapsregler

Regler for små foretak benyttet: Ja  
Benyttet ved utarbeidelsen av  
årsregnskapet til selskapet: Regnskapslovens alminnelige regler

#### Årsregnskapet fastsatt av kompetent organ

Bekreftet av representant for selskapet: KLAUSSEN RINO ANDRE  
Dato for fastsettelse av årsregnskapet: 19.08.2021

#### Revisjon

Selskapet har besluttet at årsregnskapet  
ikke skal revideres: Ja  
Årsregnskapet er utarbeidet av ekstern  
autorisert regnskapsfører: Ja  
Ekstern autorisert regnskapsfører har i  
løpet av regnskapsåret bistått ved den  
løpende regnskapsføringen eller utført  
andre tjenester for selskapet enn å  
utarbeide årsregnskapet: Ja

#### Grunnlag for avgivelse

År 2020: Årsregnskap er elektronisk innlevert.  
År 2019: Tall er hentet fra elektronisk innlevert årsregnskap fra 2020.

*Det er ikke krav til at årsregnskapet m.v. som sendes til Regnskapsregisteret er undertegnet. Kontrollen på at dette er utført ligger hos revisor/enhetens øverste organ. Sikkerheten ivaretas ved at innsender har rolle/rettighet for innsending av årsregnskapet via Altinn, og ved at det bekreftes at årsregnskapet er fastsatt av kompetent organ.*

Brønnøysundregistrene, 13.09.2021

---

Brønnøysundregistrene  
Postadresse: Postboks 900, 8910 Brønnøysund  
Telefon: 75 00 75 00  
E-post: firmapost@brreg.no Internett: www.brreg.no  
Organisasjonsnummer: 974 760 673



Organisasjonsnr: 989 223 410  
RAK- HOLDING AS

## RESULTATREGNSKAP

Beløp i: NOK	Note	2020	2019
<b>RESULTATREGNSKAP</b>			
<b>Inntekter</b>			
Salgsinntekt		288 902	141 000
Annen driftsinntekt		88 617	178 324
<b>Sum inntekter</b>		<b>377 519</b>	<b>319 324</b>
<b>Kostnader</b>			
Lønnskostnad	2	69 492	
Avskrivning av driftsmidler og immaterielle eiendeler	4	167 100	159 758
Nedskrivning av varige driftsmidler og immaterielle eiendeler	4		
Annen driftskostnad	2	141 952	280 604
<b>Sum kostnader</b>		<b>378 544</b>	<b>440 362</b>
<b>Driftsresultat</b>		<b>-1 024</b>	<b>-121 038</b>
<b>Finansinntekter og finanskostnader</b>			
Annen renteinntekt		104	394
Annen finansinntekt		200 000	300 000
<b>Sum finansinntekter</b>		<b>200 104</b>	<b>300 394</b>
Annen rentekostnad		94 308	109 716
<b>Sum finanskostnader</b>		<b>94 308</b>	<b>109 716</b>
<b>Netto finans</b>		<b>105 796</b>	<b>190 678</b>
<b>Ordinært resultat før skattekostnad</b>			
Skattekostnad på ordinært resultat	3	-19 630	-48 724
<b>Ordinært resultat etter skattekostnad</b>		<b>124 402</b>	<b>118 364</b>
<b>Årsresultat</b>	6	<b>124 402</b>	<b>118 364</b>
<b>Årsresultat etter minoritetsinteresser</b>		<b>124 402</b>	<b>118 364</b>
<b>Totalresultat</b>		<b>124 402</b>	<b>118 364</b>
<b>Overføringer og disponeringer</b>			
Avsatt til annen egenkapital		124 402	118 364
<b>Sum overføringer og disponeringer</b>		<b>124 402</b>	<b>118 364</b>





Organisasjonsnr: 989 223 410  
RAK- HOLDING AS

## BALANSE

Beløp i: NOK	Note	2020	2019
<b>BALANSE - EIENDELER</b>			
<b>Anleggsmidler</b>			
<b>Immaterielle eiendeler</b>			
Utsatt skattefordel	3	50 446	30 816
<b>Sum immaterielle eiendeler</b>		<b>50 446</b>	<b>30 816</b>
<b>Varige driftsmidler</b>			
Tomter, bygninger o.a. fast eiendom	4	5 027 461	5 136 461
Driftsløsøre, inventar o. a. utstyr	4	145 711	110 119
<b>Sum varige driftsmidler</b>	<b>4, 8</b>	<b>5 173 172</b>	<b>5 246 580</b>
<b>Finansielle anleggsmidler</b>			
Lån til foretak i samme konsern	9		
Lån til tilknyttet selskap og felles kontrollert virksomhet	9	1 652 635	1 652 635
Investeringer i aksjer og andeler	7	659 000	542 000
Andre langsiktige fordringer	9		
<b>Sum finansielle anleggsmidler</b>		<b>2 311 635</b>	<b>2 194 635</b>
<b>Sum anleggsmidler</b>		<b>7 535 253</b>	<b>7 472 031</b>
<b>Omløpsmidler</b>			
<b>Varer</b>			
<b>Fordringer</b>			
Kundefordringer		39 375	
Andre kortsiktige fordringer		7 860	4 708
<b>Sum fordringer</b>		<b>47 235</b>	<b>4 708</b>
<b>Bankinnskudd, kontanter og lignende</b>			
Bankinnskudd, kontanter o. l.		375 673	362 840
<b>Sum bankinnskudd, kontanter og lignende</b>		<b>375 673</b>	<b>362 840</b>
<b>Sum omløpsmidler</b>		<b>422 908</b>	<b>367 548</b>
<b>SUM EIENDELER</b>		<b>7 958 161</b>	<b>7 839 579</b>



## BALANSE - EGENKAPITAL OG GJELD

### Egenkapital

#### Innskutt egenkapital

Aksjekapital	5, 6	288 000	288 000
<b>Sum innskutt egenkapital</b>		<b>288 000</b>	<b>288 000</b>

#### Opptjent egenkapital

Annen egenkapital	6	4 131 058	4 006 657
<b>Sum opptjent egenkapital</b>		<b>4 131 058</b>	<b>4 006 657</b>

<b>Sum egenkapital</b>	<b>6</b>	<b>4 419 058</b>	<b>4 294 657</b>
------------------------	----------	------------------	------------------

### Gjeld

#### Langsiktig gjeld

Utsatt skatt	3		
<b>Annen langsiktig gjeld</b>			
Gjeld til			
kredittinstitusjoner	8	2 359 854	3 501 220
Øvrig langsiktig gjeld	8	1 000 000	
<b>Sum annen langsiktig gjeld</b>		<b>3 359 854</b>	<b>3 501 220</b>

<b>Sum langsiktig gjeld</b>		<b>3 359 854</b>	<b>3 501 220</b>
-----------------------------	--	------------------	------------------

#### Kortsiktig gjeld

Leverandørgjeld		8 021	
Betalbar skatt	3		
Skyldig offentlige avgifter		62 394	31 474
Annen kortsiktig gjeld		108 833	12 228
<b>Sum kortsiktig gjeld</b>		<b>179 248</b>	<b>43 702</b>

<b>Sum gjeld</b>		<b>3 539 102</b>	<b>3 544 922</b>
------------------	--	------------------	------------------

<b>SUM EGENKAPITAL OG GJELD</b>		<b>7 958 161</b>	<b>7 839 579</b>
---------------------------------	--	------------------	------------------



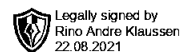
Organisasjonsnr: 989 223 410  
RAK- HOLDING AS

NOTEOPPLYSNINGER - SELSKAP - alle poster oppgitt i hele tall

Note

Antall årsverk i regnskapsåret

Virksomheten har hatt følgende antall årsverk:  
0.00



# Årsregnskap 2020

## Rak- Holding AS

**Resultatregnskap**  
**Balanse**  
**Noter til regnskapet**

**Org.nr.: 989 223 410**



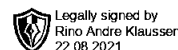
<b>Resultatregnskap</b>			
<b>Rak- Holding AS</b>			
<b>Driftsinntekter og driftskostnader</b>	<b>Note</b>	<b>2020</b>	<b>2019</b>
Salgsinntekt		288 902	141 000
Annen driftsinntekt		88 617	178 324
<b>Sum driftsinntekter</b>		<b>377 519</b>	<b>319 324</b>
Lønnskostnad	2	69 492	0
Avskrivning av driftsmidler og immaterielle eiendeler	4	167 100	159 758
Annen driftskostnad	2	141 952	280 604
<b>Sum driftskostnader</b>		<b>378 544</b>	<b>440 362</b>
<b>Driftsresultat</b>		<b>-1 024</b>	<b>-121 038</b>
<b>Finansinntekter og finanskostnader</b>			
Annen renteinntekt		104	394
Annen finansinntekt		200 000	300 000
Annen rentekostnad		94 308	109 716
<b>Resultat av finansposter</b>		<b>105 796</b>	<b>190 678</b>
Ordinært resultat før skattekostnad		104 772	69 640
Skattekostnad på ordinært resultat	3	-19 630	-48 724
<b>Ordinært resultat</b>		<b>124 402</b>	<b>118 364</b>
<b>Ekstraordinære inntekter og kostnader</b>			
<b>Årsresultat</b>	<b>6</b>	<b>124 402</b>	<b>118 364</b>
<b>Overføringer</b>			
Avsatt til annen egenkapital		124 402	118 364
<b>Sum overføringer</b>		<b>124 402</b>	<b>118 364</b>
<b>Rak- Holding AS</b>			<b>Side 2</b>



<b>Balanse</b>			
<b>Rak- Holding AS</b>			
<b>Eiendeler</b>	<b>Note</b>	<b>2020</b>	<b>2019</b>
<b>Anleggsmidler</b>			
<b>Immaterielle eiendeler</b>			
Utsatt skattefordel	3	50 446	30 816
<b>Sum immaterielle eiendeler</b>		<b>50 446</b>	<b>30 816</b>
<b>Varige driftsmidler</b>			
Tomter, bygninger o.a. fast eiendom	4	5 027 461	5 136 461
Driftsløsøre, inventar o.a. utstyr	4	145 711	110 119
<b>Sum varige driftsmidler</b>	<b>4, 8</b>	<b>5 173 172</b>	<b>5 246 580</b>
<b>Finansielle anleggsmidler</b>			
Lån til tilknyttet selskap og felles kontrollert virksomhet	9	1 652 635	1 652 635
Investeringer i aksjer og andeler	7	659 000	542 000
<b>Sum finansielle anleggsmidler</b>		<b>2 311 635</b>	<b>2 194 635</b>
<b>Sum anleggsmidler</b>		<b>7 535 253</b>	<b>7 472 031</b>
<b>Omløpsmidler</b>			
<b>Fordringer</b>			
Kundefordringer		39 375	0
Andre kortsiktige fordringer		7 860	4 708
<b>Sum fordringer</b>		<b>47 235</b>	<b>4 708</b>
<b>Investeringer</b>			
Bankinnskudd, kontanter o.l.		375 673	362 840
<b>Sum omløpsmidler</b>		<b>422 908</b>	<b>367 548</b>
<b>Sum eiendeler</b>		<b>7 958 161</b>	<b>7 839 579</b>
<b>Rak- Holding AS</b>			<b>Side 3</b>



<b>Balanse</b>			
<b>Rak- Holding AS</b>			
<b>Egenkapital og gjeld</b>	<b>Note</b>	<b>2020</b>	<b>2019</b>
<b>Egenkapital</b>			
<b>Innskutt egenkapital</b>			
Aksjekapital	5, 6	288 000	288 000
<b>Sum innskutt egenkapital</b>		<b>288 000</b>	<b>288 000</b>
<b>Opptjent egenkapital</b>			
Annen egenkapital	6	4 131 058	4 006 657
<b>Sum opptjent egenkapital</b>		<b>4 131 058</b>	<b>4 006 657</b>
<b>Sum egenkapital</b>	<b>6</b>	<b>4 419 058</b>	<b>4 294 657</b>
<b>Gjeld</b>			
<b>Avsetning for forpliktelser</b>			
<b>Annen langsiktig gjeld</b>			
Gjeld til kredittinstitusjoner	8	2 359 854	3 501 220
Øvrig langsiktig gjeld	8	1 000 000	0
<b>Sum annen langsiktig gjeld</b>		<b>3 359 854</b>	<b>3 501 220</b>
<b>Kortsiktig gjeld</b>			
Leverandørgjeld		8 021	0
Skyldig offentlige avgifter		62 394	31 474
Annen kortsiktig gjeld		108 833	12 228
<b>Sum kortsiktig gjeld</b>		<b>179 248</b>	<b>43 702</b>
<b>Sum gjeld</b>		<b>3 539 102</b>	<b>3 544 922</b>
<b>Sum egenkapital og gjeld</b>		<b>7 958 161</b>	<b>7 839 579</b>
19.08.2021 Styret i Rak- Holding AS			
<u>KLAUSSEN RINO ANDRE</u>			
<b>Rak- Holding AS</b>			<b>Side 4</b>



## Note 1 - Regnskapsprinsipper

Årsregnskapet er satt opp i samsvar med regnskapsloven og NRS 8 - God regnskapsskikk for små foretak.

### Driftsinntekter

Inntektsføring ved salg av varer skjer på leveringstidspunktet. Tjenester inntektsføres etter hvert som de leveres.

### Skatt

Skattekostnaden i resultatregnskapet omfatter både periodens betalbare skatt og endring i utsatt skatt. Utsatt skatt er beregnet med 22 % på grunnlag av de midlertidige forskjeller som eksisterer mellom regnskapsmessige og skattemessige verdier, samt ligningsmessig underskudd til fremføring ved utgangen av regnskapsåret. Skatteøkende og skattereduserende midlertidige forskjeller som reverserer eller kan reverseres i samme periode er utlignet og nettoført.

### Klassifisering og vurdering av anleggsmidler

Anleggsmidler omfatter eiendeler bestemt til varig eie og bruk. Anleggsmidler er vurdert til anskaffelseskost. Varige driftsmidler balanseføres og avskrives over driftsmidlets økonomiske levetid. Avskrivningsperioden for fast eiendom anskaffet etter 2009 er dekomponert i en del som gjelder råbygget og en del som gjelder faste tekniske installasjoner. Varige driftsmidler nedskrives til gjenvinnbart beløp ved verdifall som forventes ikke å være forbigående. Gjenvinnbart beløp er det høyeste av netto salgsverdi og verdi i bruk. Verdi i bruk er nåverdi av fremtidige kontantstrømmer knyttet til eiendelen. Nedskrivningen reverseres når grunnlaget for nedskrivningen ikke lenger er til stede.

### Klassifisering og vurdering av omløpsmidler

Omløpsmidler og kortsiktig gjeld omfatter normalt poster som forfaller til betaling innen ett år etter balansedagen, samt poster som knytter seg til varekretsløpet. Omløpsmidler vurderes til laveste verdi av anskaffelseskost og virkelig verdi.

### Fordringer

Kundefordringer og andre fordringer oppføres til pålydende etter fradrag for avsetning til forventet tap. Avsetning til tap gjøres på grunnlag av en individuell vurdering av de enkelte fordringene.

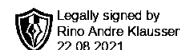
## Note 2 Lønnskostnader og ytelser, godtgjørelser til daglig leder, styret og revisor

Selskapet hadde ingen ansatte 2020

### Pensjonsforpliktelser

Selskapet er ikke pliktig til å ha tjenstepensjonsordning etter lov om obligatorisk tjenstepensjon. Selskapets pensjonsordninger tilfredsstiller kravene i denne lov.

Ytelser til ledende personer	Daglig leder	Styret
Lønn	0	60 000
<b>Sum</b>	<b>0</b>	<b>60 000</b>



## Note 3 Skatt

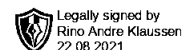
<b>Årets skattekostnad</b>	<b>2020</b>	<b>2019</b>
Resultatført skatt på ordinært resultat:		
Betalbar skatt	0	0
Endring i utsatt skattefordel	-19 630	-48 724
<b>Skattekostnad ordinært resultat</b>	<b>-19 630</b>	<b>-48 724</b>
Skattepliktig inntekt:		
Ordinært resultat før skatt	104 772	69 640
Permanente forskjeller	-194 000	-291 111
Endring i midlertidige forskjeller	-57 205	-48 240
<b>Skattepliktig inntekt</b>	<b>-146 433</b>	<b>-269 711</b>
Betalbar skatt i balansen:		
Betalbar skatt på årets resultat	0	0
<b>Sum betalbar skatt i balansen</b>	<b>0</b>	<b>0</b>

Skatteeffekten av midlertidige forskjeller og underskudd til fremføring som har gitt opphav til utsatt skatt og utsatte skattefordeler, spesifisert på typer av midlertidige forskjeller

	<b>2020</b>	<b>2019</b>	<b>Endring</b>
Varige driftsmidler	247 636	180 554	-67 082
Gevinst – og tapskonto	39 507	49 384	9 877
<b>Sum</b>	<b>287 143</b>	<b>229 938</b>	<b>-57 205</b>
Akkumulert fremførbart underskudd	-516 444	-370 011	146 433
<b>Grunnlag for utsatt skattefordel</b>	<b>-229 301</b>	<b>-140 073</b>	<b>89 228</b>
<b>Utsatt skattefordel (22 %)</b>	<b>-50 446</b>	<b>-30 816</b>	<b>19 630</b>

## Note 4 Anleggsmidler

	<b>Bygninger og tomter</b>	<b>Driftsløsøre, inventar ol.</b>	<b>Sum</b>
Anskaffelseskost pr. 01.01.20	5 455 291	306 290	5 761 581
Tilgang kjøpte driftsmidler		93 692	93 692
<b>Anskaffelseskost 31.12.20</b>	<b>5 455 291</b>	<b>399 982</b>	<b>5 855 273</b>
Akkumulerte avskrivninger 31.12.20	427 830	254 271	682 101
Av- og nedskrivninger pr. 31.12.20	427 830	254 271	682 101
<b>Bokført verdi 31.12.20</b>	<b>5 027 461</b>	<b>145 711</b>	<b>5 173 172</b>
Årets ordinære avskrivninger	109 000	58 100	167 100



**Note 5 Aksjonærer**

Aksjekapitalen i Rak- Holding AS pr. 31.12 består av:

	Antall	Pålydende	Bokført
Ordinære aksjer	288	1 000,0	288 000
<b>Sum</b>	<b>288</b>		<b>288 000</b>

**Eierstruktur**

De største aksjonærene i % pr. 31.12 var:

	Ordinære	Eierandel	Stemmeandel
KLAUSSEN RINO ANDRE	288	100,0	100,0

Aksjer og opsjoner eiet av medlemmer i styret og daglig leder:

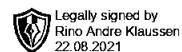
Navn	Verv	Ordinære
KLAUSSEN RINO ANDRE		288
<b>Totalt antall aksjer</b>		<b>288</b>

**Note 6 Egenkapital**

	Aksjekapital	Overkurs	Annen Innskutt egenkapital	Annen egenkapital	Sum egenkapital
Pr. 31.12.2019	288 000	0	0	4 006 657	4 294 657
<b>Pr 01.01.2020</b>	<b>288 000</b>	<b>0</b>	<b>0</b>	<b>4 006 657</b>	<b>4 294 657</b>
Årets resultat				124 402	124 402
<b>Pr 31.12.2020</b>	<b>288 000</b>	<b>0</b>	<b>0</b>	<b>4 131 058</b>	<b>4 419 058</b>

**Note 7 Aksjer og andeler i datterselskap og tilknyttede selskap**

Ikke børs- noterte selskaper	Eierandel i %	Andel av selskapets resultat	Andel av selskapets egenkapital	Bokført verdi 2020
Herregalleriet AS	33,33 %			100 000
Vesterålen Lekeland AS(2018 tall)	9,2 %			69 000
Lamarka Eiendom AS (2018)	50 %			50 000
Vesterålspizza AS	16,67 %			125 000
Vesterålskaia AS	16,67 %			200 000
Vesterålen Food AS	9,2 %			115 000
				<b>659 000</b>



## Note 8 Pantstillelser og garantier, gjel aksjonær

	31.12.2020	31.12.2019
<b>Pantsikret gjeld, pantstillelser og garantier, gjeld</b>		
Langsiktig gjeld til kredittinstitusjoner	-2 359 854	-3 501 220
Gjeld til aksjonær	-1 000 000	0
<b>Sum</b>	<b>-3 359 854</b>	<b>-3 501 220</b>
<b>Regnskapsført verdi av pantsikrede eiendeler</b>		
Faste eiendommer	5 173 172	5 246 580
<b>Sum</b>	<b>5 173 172</b>	<b>5 246 580</b>

## Note 9 Fordringer med forfall senere enn ett år

	2020	2019
Lån til tilknyttet selskap/ felleskontrollert virksomhet	1 652 635	1 652 635
<b>Sum langsiktige fordringer</b>	<b>1 652 635</b>	<b>1 652 635</b>

Lånet er ikke rentebelastet.

## Note 10 : Hendelser etter balansedagen

Firmaet er ikke spesielt påvirket av dagens situasjon med Korona-viruset og er godt rustet til å klare seg. Selskapet har god likviditet og egenkapital.