



ÅRSREGNSKAPET FOR REGNSKAPSÅRET 2023 - GENERELL INFORMASJON

Enheten

Organisasjonsnummer: 912 123 049
Organisasjonsform: Aksjeselskap
Foretaksnavn: JV ANLEGG AS
Forretningsadresse: Hevingen 2
1739 BORGENHAUGEN

Regnskapsår

Årsregnskapets periode: 01.01.2023 - 31.12.2023

Konsern

Morselskap i konsern: Nei

Regnskapsregler

Regler for små foretak benyttet: Ja
Benyttet ved utarbeidelsen av årsregnskapet til selskapet: Regnskapslovens alminnelige regler

Årsregnskapet fastsatt av kompetent organ

Bekreftet av representant for selskapet: Jack Valleraune
Dato for fastsettelse av årsregnskapet: 17.06.2024

Grunnlag for avgivelse

År 2023: Årsregnskapet er elektronisk innlevert
År 2022: Tall er hentet fra elektronisk innlevert årsregnskap fra 2023

Det er ikke krav til at årsregnskapet m.v. som sendes til Regnskapsregisteret er undertegnet. Kontrollen på at dette er utført ligger hos revisor/enhetens øverste organ. Sikkerheten ivaretas ved at innsender har rolle/rettighet for innsending av årsregnskapet via Altinn, og ved at det bekreftes at årsregnskapet er fastsatt av kompetent organ.

Brønnøysundregistrene, 23.04.2025



Resultatregnskap

Beløp i: NOK	Note	2023	2022
RESULTATREGNSKAP			
Inntekter			
Salgsinntekt		28 965 530	24 276 426
Annen driftsinntekt		21 780	354 887
Sum inntekter		28 987 310	24 631 313
Kostnader			
Varekostnad		13 396 188	12 187 124
Lønnskostnad	1	5 762 091	3 992 328
Avskrivning av driftsmidler og immaterielle eiendeler	2	916 000	609 600
Nedskrivning av varige driftsmidler og immaterielle eiendeler	2		
Annen driftskostnad		8 299 540	6 764 817
Sum kostnader		28 373 819	23 553 869
Driftsresultat		613 490	1 077 444
Finansinntekter og finanskostnader			
Annen renteinntekt		956 822	196 808
Annen finansinntekt		18 908	14 516
Sum finansinntekter		975 730	211 324
Annen rentekostnad		3 502	76 086
Sum finanskostnader		3 502	76 086
Netto finans		972 229	135 238
Ordinært resultat før skattekostnad		1 585 719	1 212 682
Skattekostnad på resultat	3	352 282	113 590
Ordinært resultat etter skattekostnad		1 233 437	1 099 092
Årsresultat	4	1 233 437	1 099 092
Årsresultat etter minoritetsinteresser		1 233 437	1 099 092
Totalresultat		1 233 437	1 099 092



Resultatregnskap

Beløp i: NOK	Note	2023	2022
Overføringer og disponeringer			
Avsatt til annen egenkapital		1 233 437	1 099 092
Sum overføringer og disponeringer		1 233 437	1 099 092



Balanse

Beløp i: NOK	Note	2023	2022
BALANSE - EIENDELER			
Anleggsmidler			
Immaterielle eiendeler			
Varige driftsmidler			
Tomter, bygninger o.a. fast eiendom	5		
Driftsløsøre, inventar o.a. utstyr	2	2 888 687	3 196 260
Sum varige driftsmidler	2	2 888 687	3 196 260
Finansielle anleggsmidler			
Lån til foretak i samme konsern	5	20 985 984	4 711 073
Andre langsiktige fordringer	5	282 037	398 004
Sum finansielle anleggsmidler		21 268 021	5 109 076
Sum anleggsmidler		24 156 708	8 305 336
Omløpsmidler			
Varer			
Sum varer			1 855 612
Fordringer			
Kundefordringer	6	14 545 364	7 440 922
Andre kortsiktige fordringer		1 324 075	12 067 562
Sum fordringer		15 869 439	19 508 485
Bankinnskudd, kontanter og lignende			
Bankinnskudd, kontanter o.l.	7	6 313 980	13 307 343
Sum bankinnskudd, kontanter og lignende		6 313 980	13 307 343
Sum omløpsmidler		22 183 418	34 671 440
SUM EIENDELER		46 340 126	42 976 776

BALANSE - EGENKAPITAL OG GJELD



Balanse

Beløp i: NOK	Note	2023	2022
Egenkapital			
Innskutt egenkapital			
Aksjekapital	8	100 100	100 100
Beholdning av egne aksjer	8		
Overkurs		36 486 047	36 486 047
Annen innskutt egenkapital		250 560	250 560
Sum innskutt egenkapital		36 836 707	36 836 707
Opptjent egenkapital			
Annen egenkapital		2 576 853	1 343 416
Sum opptjent egenkapital		2 576 853	1 343 416
Sum egenkapital	4	39 413 560	38 180 123
Gjeld			
Langsiktig gjeld			
Utsatt skatt	3	690 577	338 295
Sum avsetninger for forpliktelser		690 577	338 295
Annen langsiktig gjeld			
Gjeld til kredittinstitusjoner	5		
Øvrig langsiktig gjeld	5		
Sum langsiktig gjeld		690 577	338 295
Kortsiktig gjeld			
Leverandørgjeld		4 599 252	2 234 997
Betalbar skatt	3		
Skyldig offentlige avgifter	7	340 050	927 187
Annen kortsiktig gjeld	5, 6	1 296 687	1 296 174
Sum kortsiktig gjeld		6 235 989	4 458 358
Sum gjeld		6 926 566	4 796 653
SUM EGENKAPITAL OG GJELD		46 340 126	42 976 776



Brønnøysundregistrene

ÅRSREGNSKAP FOR REGNSKAPSÅRET 2023 - GENERELL INFORMASJON

Journalnummer: 2024 523509

Enheten

Organisasjonsnummer: 912 123 049
Organisasjonsform: Aksjeselskap
Foretaksnavn: JV ANLEGG AS
Forretningsadresse: Hevingen 2
1739 BORGENHAUGEN

Regnskapsår

Årsregnskapets periode: 01.01.2023 - 31.12.2023

Konsern

Morselskap i konsern: Nei

Regnskapsregler

Regler for små foretak benyttet: Ja
Benyttet ved utarbeidelsen av
årsregnskapet til selskapet: Regnskapslovens alminnelige regler

Årsregnskapet fastsatt av kompetent organ

Bekreftet av representant for selskapet: Jack Valleraune
Dato for fastsettelse av årsregnskapet: 17.06.2024

Revisjon

Årsregnskapet er utarbeidet av ekstern
autorisert regnskapsfører: Ja
Ekstern autorisert regnskapsfører har i
løpet av regnskapsåret bistått ved den
løpende regnskapsføringen eller utført
andre tjenester for selskapet enn å
utarbeide årsregnskapet: Ja

Grunnlag for avgivelse

År 2023: Årsregnskap er elektronisk innlevert.
År 2022: Tall er hentet fra elektronisk innlevert årsregnskap fra 2023.

Det er ikke krav til at årsregnskapet m.v. som sendes til Regnskapsregisteret er undertegnet. Kontrollen på at dette er utført ligger hos revisor/enhetens øverste organ. Sikkerheten ivaretas ved at innsender har rolle/rettighet for innsending av årsregnskapet via Altinn, og ved at det bekreftes at årsregnskapet er fastsatt av kompetent organ.

Brønnøysundregistrene, 25.06.2024



Organisasjonsnr: 912 123 049
JV ANLEGG AS

RESULTATREGNSKAP

Beløp i: NOK	Note	2023	2022
RESULTATREGNSKAP			
Inntekter			
Salgsinntekt		28 965 530	24 276 426
Annen driftsinntekt		21 780	354 887
Sum inntekter		28 987 310	24 631 313
Kostnader			
Varekostnad		13 396 188	12 187 124
Lønnskostnad	1	5 762 091	3 992 328
Avskrivning av driftsmidler og immaterielle eiendeler	2	916 000	609 600
Nedskrivning av varige driftsmidler og immaterielle eiendeler	2		
Annen driftskostnad		8 299 540	6 764 817
Sum kostnader		28 373 819	23 553 869
Driftsresultat		613 490	1 077 444
Finansinntekter og finanskostnader			
Annen renteinntekt		956 822	196 808
Annen finansinntekt		18 908	14 516
Sum finansinntekter		975 730	211 324
Annen rentekostnad		3 502	76 086
Sum finanskostnader		3 502	76 086
Netto finans		972 229	135 238
Ordinært resultat før skattekostnad		1 585 719	1 212 682
Skattekostnad på resultat	3	352 282	113 590
Ordinært resultat etter skattekostnad		1 233 437	1 099 092
Årsresultat	4	1 233 437	1 099 092
Årsresultat etter minoritetsinteresser		1 233 437	1 099 092
Totalresultat		1 233 437	1 099 092
Overføringer og disponeringer			
Avsatt til annen egenkapital		1 233 437	1 099 092
Sum overføringer og disponeringer		1 233 437	1 099 092





Organisasjonsnr: 912 123 049
JV ANLEGG AS

BALANSE

Beløp i: NOK **Note** **2023** **2022**

BALANSE - EIENDELER

Anleggsmidler

Immaterielle eiendeler

Varige driftsmidler

Tomter, bygninger o.a.

fast eiendom 5

Driftsløsøre, inventar o.

a. utstyr 2

Sum varige driftsmidler 2

2 888 687

3 196 260

2 888 687

3 196 260

Finansielle anleggsmidler

Lån til foretak i samme

konsern 5

Andre langsiktige

fordringer 5

Sum finansielle

anleggsmidler

20 985 984

4 711 073

282 037

398 004

21 268 021

5 109 076

Sum anleggsmidler

24 156 708

8 305 336

Omløpsmidler

Varer

Sum varer

1 855 612

Fordringer

Kundefordringer 6

Andre kortsiktige

fordringer

Sum fordringer

14 545 364

7 440 922

1 324 075

12 067 562

15 869 439

19 508 485

Bankinnskudd, kontanter

og lignende

Bankinnskudd, kontanter o.

l. 7

Sum bankinnskudd,

kontanter og lignende

6 313 980

13 307 343

6 313 980

13 307 343

Sum omløpsmidler

22 183 418

34 671 440

SUM EIENDELER

46 340 126

42 976 776

BALANSE - EGENKAPITAL OG

GJELD

Egenkapital

Innskutt egenkapital

Aksjekapital 8

100 100

100 100



Beholdning av egne aksjer	8		
Overkurs		36 486 047	36 486 047
Annen innskutt egenkapital		250 560	250 560
Sum innskutt egenkapital		36 836 707	36 836 707
Opptjent egenkapital			
Annen egenkapital		2 576 853	1 343 416
Sum opptjent egenkapital		2 576 853	1 343 416
Sum egenkapital	4	39 413 560	38 180 123
Gjeld			
Langsiktig gjeld			
Utsatt skatt	3	690 577	338 295
Sum avsetninger for forpliktelses		690 577	338 295
Annen langsiktig gjeld			
Gjeld til kredittinstitusjoner	5		
Øvrig langsiktig gjeld	5		
Sum langsiktig gjeld		690 577	338 295
Kortsiktig gjeld			
Leverandørgjeld		4 599 252	2 234 997
Betalbar skatt	3		
Skyldig offentlige avgifter	7	340 050	927 187
Annen kortsiktig gjeld	5, 6	1 296 687	1 296 174
Sum kortsiktig gjeld		6 235 989	4 458 358
Sum gjeld		6 926 566	4 796 653
SUM EGENKAPITAL OG GJELD		46 340 126	42 976 776



Organisasjonsnr: 912 123 049
JV ANLEGG AS

NOTEOPPLYSNINGER - SELSKAP - alle poster oppgitt i hele tall

Note

1

Antall årsverk i regnskapsåret
6.40

Sum Beløp

Balanseført verdi 31.12. Varige driftsmidler Immaterielle eiend.

Konsernregnskap

Morselskapet sitt navn

Forretningskontor for morselskapet

Begrunnelse for at datterselskap er utelatt fra konsolideringen

Samlet beløp - tilknyttet selskap Årets Fjorårets

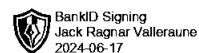
Samlet beløp - foretak i samme konsern Årets Fjorårets

Samlet beløp - foretak i samme konsern Årets Fjorårets

Samlet beløp - felles kontrollert virksomhet Årets Fjorårets

Pantstillelse Beløp

Beholdning av egne aksjer Antall Pålydende Andel av aksjek.



Årsregnskap 2023

Jv Anlegg AS

Org.nr.: 912 123 049

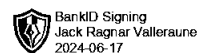
Innhold:

Resultatregnskap

Balanse

Noter til regnskapet

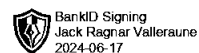




RESULTATREGNSKAP

JV ANLEGG AS

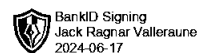
DRIFTSINNEKTER OG DRIFTSKOSTNADER	Note	2023	2022
Salgsinntekt		28 965 530	24 276 426
Annen driftsinntekt		21 780	354 887
Sum driftsinntekter		28 987 310	24 631 313
Varekostnad		13 396 188	12 187 124
Lønnskostnad	1	5 762 091	3 992 328
Avskrivning av driftsmidler og immaterielle eiendeler	2	916 000	609 600
Annen driftskostnad		8 299 540	6 764 817
Sum driftskostnader		28 373 819	23 553 869
Driftsresultat		613 490	1 077 444
FINANSINNEKTER OG FINANSKOSTNADER			
Annen renteinntekt		956 822	196 808
Annen finansinntekt		18 908	14 516
Annen rentekostnad		3 502	76 086
Resultat av finansposter		972 229	135 238
Resultat før skattekostnad		1 585 719	1 212 682
Skattekostnad på resultat	3	352 282	113 590
Resultat		1 233 437	1 099 092
Årsresultat	4	1 233 437	1 099 092
OVERFØRINGER			
Avsatt til annen egenkapital		1 233 437	1 099 092
Sum overføringer		1 233 437	1 099 092



BALANSE

JV ANLEGG AS

EIENDELER	Note	2023	2022
ANLEGGSMIDLER			
VARIGE DRIFTSMIDLER			
Driftsløsøre, inventar o.a. utstyr	2	2 888 687	3 196 260
Sum varige driftsmidler	2	2 888 687	3 196 260
FINANSIELLE ANLEGGSMIDLER			
Lån til foretak i samme konsern	5	20 985 984	4 711 073
Andre langsiktige fordringer	5	282 037	398 004
Sum finansielle anleggsmidler		21 268 021	5 109 076
Sum anleggsmidler		24 156 708	8 305 336
OMLØPSMIDLER			
Lager av varer og annen beholdning		0	1 855 612
FORDRINGER			
Kundefordringer	6	14 545 364	7 440 922
Andre kortsiktige fordringer		1 324 075	12 067 562
Sum fordringer		15 869 439	19 508 485
Bankinnskudd, kontanter o.l.	7	6 313 980	13 307 343
Sum omløpsmidler		22 183 418	34 671 440
Sum eiendeler		46 340 126	42 976 776



BALANSE

JV ANLEGG AS

EGENKAPITAL OG GJELD	Note	2023	2022
INNSKUTT EGENKAPITAL			
Aksjekapital	8	100 100	100 100
Overkurs		36 486 047	36 486 047
Annen innskutt egenkapital		250 560	250 560
Sum innskutt egenkapital		36 836 707	36 836 707
OPPTJENT EGENKAPITAL			
Annen egenkapital		2 576 853	1 343 416
Sum opptjent egenkapital		2 576 853	1 343 416
Sum egenkapital	4	39 413 560	38 180 123
GJELD			
Utsatt skatt	3	690 577	338 295
Sum avsetning for forpliktelser		690 577	338 295
KORTSIKTIG GJELD			
Leverandørgjeld		4 599 252	2 234 997
Skyldig offentlige avgifter	7	340 050	927 187
Annen kortsiktig gjeld	5, 6	1 296 687	1 296 174
Sum kortsiktig gjeld		6 235 989	4 458 358
Sum gjeld		6 926 566	4 796 653
Sum egenkapital og gjeld		46 340 126	42 976 776

Varteig
Styret i Jv Anlegg AS

Jack Ragnar Valleraune
Styreleder/daglig leder



JV ANLEGG AS

Regnskapsprinsipper

Årsregnskapet er satt opp i samsvar med regnskapsloven og NRS 8 - God regnskapsskikk for små foretak.

Anleggskontrakter

Arbeid under utførelse knyttet til fastpriskontrakter med lang tilvirkningstid vurderes etter løpende avregningsmetode. Fullføringsgraden beregnes som påløpte kostnader i prosent av forventet totalkostnad. Totalkostnaden revurderes løpende. For prosjekter som antas å gi tap, kostnadsføres hele det beregnede tapet umiddelbart.

SKATT

Skattekostnaden i resultatregnskapet omfatter både periodens betalbare skatt og endring i utsatt skatt. Utsatt skatt er beregnet med 22 % på grunnlag av de midlertidige forskjeller som eksisterer mellom regnskapsmessige og skattemessige verdier, samt ligningsmessig underskudd til fremføring ved utgangen av regnskapsåret. Skatteøkende og skattereduserende midlertidige forskjeller som reverserer eller kan reverseres i samme periode er utlignet og nettoført.

KLASSIFISERING OG VURDERING AV ANLEGGSMIDLER

Anleggsmidler omfatter eiendeler bestemt til varig eie og bruk. Anleggsmidler er vurdert til anskaffelseskost. Varige driftsmidler balanseføres og avskrives over driftsmidlets økonomiske levetid.

KLASSIFISERING OG VURDERING AV OMLØPSMIDLER

Omløpsmidler og kortsiktig gjeld omfatter normalt poster som forfaller til betaling innen ett år etter balansedagen, samt poster som knytter seg til varekretsløpet. Omløpsmidler vurderes til laveste verdi av anskaffelseskost og virkelig verdi. Markedsbaserte finansielle omløpsmidler vurderes til virkelig verdi (markedsverdi prinsippet)

Investeringer i andre selskaper

Kostmetoden brukes som prinsipp for investeringer i andre selskaper. Kostprisen økes når midler tilføres ved kapitalutvidelse, eller når det gis konsernbidrag til datterselskap. Mottatte utdelinger resultatføres i utgangspunktet som inntekt. Utdelinger som overstiger andel av opptjent egenkapital etter kjøpet føres som reduksjon av anskaffelseskost. Utbytte/konsernbidrag fra datterselskap regnskapsføres det samme året som datterselskapet avsetter beløpet. Utbytte fra andre selskaper regnskapsføres som finansinntekt når utbyttet er vedtatt. Balanseført beløp skrives ned til antatt virkelig verdi når den er lavere.

VARER

Varer er vurdert til det laveste av anskaffelseskost og netto salgsverdi.

FORDRINGER

Kundefordringer og andre fordringer oppføres til pålydende etter fradrag for avsetning til forventet tap. Avsetning til tap gjøres på grunnlag av en individuell vurdering av de enkelte fordringene.



JV ANLEGG AS

Note 1 Lønnskostnader og ytelser, godtgjørelser til daglig leder, styret og revisor

<u>Lønnskostnader</u>	<u>2023</u>	<u>2022</u>
Lønninger	4 658 416	3 140 480
Arbeidsgiveravgift	700 895	475 144
Pensjonskostnader	254 833	135 279
Andre ytelser	147 947	241 424
Sum	5 762 091	3 992 328

Selskapet har i 2023 sysselsatt 6 årsverk.

PENSJONSFORPLIKTELSE

Selskapet er pliktig til å ha tjenestepensjonsordning etter lov om obligatorisk tjenestepensjon.

Selskapets pensjonsordninger tilfredsstiller kravene i denne lov.

Note 2 Anleggsmidler

	<u>Driftsløspøre, inventar ol.</u>	<u>Sum</u>
Anskaffelseskost pr. 01.01.23	4 491 059	4 491 059
Tilgang kjøpte driftsmidler	590 627	590 627
Anskaffelseskost 31.12.23	5 081 687	5 081 687
Akkumulerte avskrivninger 31.12.23	2 193 000	2 193 000
Bokført verdi 31.12.23	5 081 687	5 081 687
Årets ordinære avskrivninger	916 000	916 000
Økonomisk levetid	3-5 år	



BankID Signing
Jack Ragnar Valleråune
2024-06-17
912 123 049

JV ANLEGG AS

Note 3 Skatt

Årets skattekostnad	2023	2022
Resultatført skatt på ordinært resultat:		
Betalbar skatt	0	0
Endring i utsatt skattefordel	352 282	113 590
Skattekostnad ordinært resultat	352 282	113 590
Skattepliktig inntekt:		
Resultat før skatt	1 585 719	1 212 682
Permanente forskjeller	15 560	3 793
Endring i midlertidige forskjeller	-6 931 788	-1 537 706
Mottatt konsernbidrag	0	321 231
Skattepliktig inntekt	-5 330 509	0
Betalbar skatt i balansen:		
Betalbar skatt på årets resultat	0	-70 671
Betalbar skatt på mottatt konsernbidrag	0	70 671
Sum betalbar skatt i balansen	0	0

Skatteeffekten av midlertidige forskjeller og underskudd til fremføring som har gitt opphav til utsatt skatt og utsatte skattefordeler, spesifisert på typer av midlertidige forskjeller

	2023	2022	Endring
Varige driftsmidler	436 760	661 190	224 430
Tilvirkningskontrakter	8 032 734	1 576 669	-6 456 065
Fordringer	0	-700 153	-700 153
Sum	8 469 494	1 537 706	-6 931 788
Akkumulert fremførbart underskudd	-5 330 509	0	5 330 509
Grunnlag for utsatt skatt	3 138 985	1 537 706	-1 601 279
Utsatt skatt (22 %)	690 577	338 295	-352 281

Note 4 Egenkapital

	Aksjekapital	Overkurs	Annen Innskutt egenkapital	Annen egenkapital	Sum egenkapital
Pr. 31.12.2022	100 100	36 486 047	250 560	1 343 416	38 180 123
Årets resultat				1 233 437	1 233 437
Pr 31.12.2023	100 100	36 486 047	250 560	2 576 853	39 413 560



JV ANLEGG AS

Note 5 Fordringer og gjeld

	2023	2022
Fordringer med forfall senere enn ett år		
Fordringer på konsernselskap (se spesifikasjon under)	20 985 984	4 711 073
Andre langsiktige fordringer / forskuddsbetalt leasing	282 037	398 004
Sum	21 268 021	5 109 077

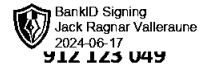
Selskapet har en fordring på JV Utvikling AS (KS)	kr	198 486
Selskapet har en fordring på Skjebergveien154 AS (LS)	kr	800 914
Selskapet har en fordring på Havneberget Utvikling AS (LS)	kr	13 439 367
Selskapet har en fordring på JV Holding AS (LS)	kr	6 547 217
Selskapet har en fordring på Norsk Grunnboring AS (KS)	kr	112 500
Selskapet har en gjeld til Kampenesmosen 13 AS (KS)	kr	36 685

Note 6 Langsiktige tilvirkningskontrakter

	2023	2022
Inntektsført på igangværende prosjekter	34 523 707	3 000 000
Kostnader på igangværende prosjekter	26 490 973	1 423 331
Netto resultatført på igangværende prosjekter	8 032 734	1 576 669
Her av estimert kontraktsfortjeneste pr. 31.12.2023	8 032 734	1 576 669

Note 7 Bankinnskudd

Innestående midler på skattetrekkkonto (bundne midler) er på kr. 225 233. Midlene er til dekning av skyldig forskuddstrekk på kr 214 058.



JV ANLEGG AS

Note 8 Aksjonærer

AKSJEKAPITALEN I JV ANLEGG AS PR. 31.12 BESTÅR AV:

	Antall	Pålydende	Bokført
Ordinære aksjer	325	308,0	100 100
Sum	325		100 100

EIERSTRUKTUR

De største aksjonærene i % pr. 31.12 var:

	Ordinære	Eierandel	Stemmeandel
Jv Holding AS	325	100,0	100,0

Selskapets aksjekapital er økt 09.01.2023 til kr 100 100,- i forbindelse med gjeldskonvertering som var vedtatt før årsskiftet. Dette var også bokført i regnskapet 31.12.2022



SOLHØI REVISJON AS

Medlemmer av Den norske Revisorforening
Autorisert regnskapsførerselskap

Registrert i Foretaksregisteret
NO 952 011 677 MVA
Bankgiro 6129.05.44644
Hjemmeside: www.solhoi.no

UAVHENGIG REVISORS BERETNING
Til generalforsamlingen i Jv Anlegg AS

Uttalelse om revisjonen av årsregnskapet

Konklusjon

Vi har revidert årsregnskapet for Jv Anlegg AS som viser et overskudd på kr 1 233 437. Årsregnskapet består av balanse per 31. desember 2023, resultatregnskap for regnskapsåret avsluttet per denne datoen og noter til årsregnskapet, herunder et sammendrag av viktige regnskapsprinsipper.

Etter vår mening

- oppfyller årsregnskapet gjeldende lovkrav, og
- gir årsregnskapet et rettviseende bilde av selskapets finansielle stilling per 31. desember 2023 og av dets resultater for regnskapsåret avsluttet per denne datoen i samsvar med regnskapslovens regler og god regnskapsskikk i Norge.

Grunnlag for konklusjonen

Vi har gjennomført revisjonen i samsvar med International Standards on Auditing (ISA-ene). Våre oppgaver og plikter i henhold til disse standardene er beskrevet nedenfor under Revisors oppgaver og plikter ved revisjonen av årsregnskapet. Vi er uavhengige av selskapet i samsvar med kravene i relevante lover og forskrifter i Norge og International Code of Ethics for Professional Accountants (inkludert internasjonale uavhengighetsstandarder) utstedt av International Ethics Standards Board for Accountants (IESBA-reglene), og vi har overholdt våre øvrige etiske forpliktelser i samsvar med disse kravene. Innhentet revisjonsbevis er etter vår vurdering tilstrekkelig og hensiktsmessig som grunnlag for vår konklusjon.

Styret og daglig leders ansvar for årsregnskapet

Styret og daglig leder (ledelsen) er ansvarlig for å utarbeide årsregnskapet og for at det gir et rettviseende bilde i samsvar med regnskapslovens regler og god regnskapsskikk i Norge. Ledelsen er også ansvarlig for slik intern kontroll som den finner nødvendig for å kunne utarbeide et årsregnskap som ikke inneholder vesentlig feilinformasjon, verken som følge av misligheter eller utilsiktede feil.

Ved utarbeidelsen av årsregnskapet må ledelsen ta standpunkt til selskapets evne til fortsatt drift og opplyse om forhold av betydning for fortsatt drift. Forutsetningen om fortsatt drift skal legges til grunn for årsregnskapet så lenge det ikke er sannsynlig at virksomheten vil bli avviklet.



Solhøi Revisjon AS · Hundskinnveien 98, 1711 Sarpsborg · E-post: post@solhoi.no · Tlf: +47 69 13 83 33

Dette dokumentet er signert med PAdES-formatet (PDF Advanced Electronic Signatures) av Signicat. Dette sikrer dokumentet og dets vedlegg mot endringer etter signering.



SOLHØI REVISJON AS

Side 2

Revisors oppgaver og plikter ved revisjonen av årsregnskapet


Vårt mål er å oppnå betryggende sikkerhet for at årsregnskapet som helhet ikke inneholder vesentlig feilinformasjon, verken som følge av misligheter eller utilsiktede feil, og å avgi en revisjonsberetning som inneholder vår konklusjon. Betryggende sikkerhet er en høy grad av sikkerhet, men ingen garanti for at en revisjon utført i samsvar med ISA-ene, alltid vil avdekke vesentlig feilinformasjon. Feilinformasjon kan oppstå som følge av misligheter eller utilsiktede feil. Feilinformasjon er å anse som vesentlig dersom den enkeltvis eller samlet med rimelighet kan forventes å påvirke de økonomiske beslutningene som brukerne foretar på grunnlag av årsregnskapet.

For revisors oppgaver og plikter se: <https://revisorforeningen.no/om-revisjon/revisjonsberetning-revisors-oppgaver-og-plikter/>

Sarpsborg, 17. juni 2024
Solhøi Revisjon AS

Signert elektronisk

Anders Nordstad
Statsautorisert revisor



Dette dokumentet er signert med PAdES-formatet (PDF Advanced Electronic Signatures) av Signicat. Dette sikrer dokumentet og dets vedlegg mot endringer etter signering.

Solhøi Revisjon AS · Hundskinnveien 98, 1711 Sarpsborg · E-post: post@solhoi.no · Tlf: +47 69 13 83 33



Elektronisk signatur

Signert av

NORDSTAD, ANDERS

Norwegian Buypass

Dato og tid

(UTC+01:00) Central European Time (Berlin)

06/17/2024 16:14:44

Dette dokumentet er signert med elektronisk signatur. En elektronisk signatur er juridisk forpliktende på samme måte som en håndskrevet signatur på papir. Denne siden er lagt til dokumentet for å vise grunnleggende informasjon om signaturen(e), og på de foregående sidene kan du lese dokumentet som er signert. Vedlagt finnes også en PDF med signatordetaljer, og en XML-fil med innholdet i den elektroniske signaturen(e). Vedleggene kan brukes for å verifisere gyldigheten av dokumentets signatur ved behov.