



ÅRSREGNSKAPET FOR REGNSKAPSÅRET 2024 - GENERELL INFORMASJON

Enheten

Organisasjonsnummer:	993 455 040
Organisasjonsform:	Aksjeselskap
Foretaksnavn:	BERGEN TANKERS HOLDING AS
Forretningsadresse:	Klampavikvegen 52 5300 KLEPPESTØ

Regnskapsår

Årsregnskapets periode:	01.01.2024 - 31.12.2024
-------------------------	-------------------------

Konsern

Mørselskap i konsern:	Ja
Konsernregnskap lagt ved:	Ja

Regnskapsregler

Regler for små foretak benyttet:	Nei
Benyttet ved utarbeidelsen av årsregnskapet til selskapet:	Regnskapslovens alminnelige regler
Benyttet ved utarbeidelsen av årsregnskapet til konsernet:	Regnskapslovens alminnelige regler

Årsregnskapet fastsatt av kompetent organ

Bekreftet av representant for selskapet:	Kjell Olav Haugland
Dato for fastsettelse av årsregnskapet:	07.05.2025

Grunnlag for avgivelse

År 2024: Årsregnskapet er elektronisk innlevert
År 2023: Tall er hentet fra elektronisk innlevert årsregnskap fra 2024

Det er ikke krav til at årsregnskapet m.v. som sendes til Regnskapsregisteret er undertegnet. Kontrollen på at dette er utført ligger hos revisor/enhetens øverste organ. Sikkerheten ivaretas ved at innsender har rolle/rettighet for innsending av årsregnskapet via Altinn, og ved at det bekreftes at årsregnskapet er fastsatt av kompetent organ.

Brønnøysundregistrene, 15.08.2025



Resultatregnskap

Beløp i: NOK	Note	2024	2023
RESULTATREGNSKAP			
Inntekter			
Annen driftsinntekt		0	0
Fraktinntekt	1	0	0
Sum inntekter		0	0
Kostnader			
Lønnskostnad	2, 3, 4	0	0
Avskrivning	5	0	0
Annen driftskostnad	1, 5	164 566	174 252
Sum kostnader		164 566	174 252
Driftsresultat		-164 566	-174 252
Finansinntekter og finanskostnader			
Inntekt på inv. i datterselskap og tilknyttet selskap	6	5 485 552	4 677 149
Annen finansinntekt	7	2 749 190	2 443 966
Sum finansinntekter		8 234 742	7 121 115
Annen finanskostnad	7	2 453 623	2 346 689
Sum finanskostnader		2 453 623	2 346 689
Netto finans	7	5 781 119	4 774 426
Resultat før skattekostnad		5 616 553	4 600 174
Skattekostnad på ordinært resultat	8	45 558	0
Årsresultat		5 570 995	4 600 174
Overføringer og disponeringer			
Utbytte	9	3 000 000	3 000 000
Overføringer annen egenkapital	9	2 570 995	1 600 175
Sum overføringer og disponeringer		5 570 995	4 600 175



Balanse

Beløp i: NOK	Note	2024	2023
BALANSE - EIENDELER			
Anleggsmidler			
Immaterielle eiendeler			
Utsatt skattefordel	7	0	45 558
Sum immaterielle eiendeler		0	45 558
Varige driftsmidler			
Anlegg under utførelse	5, 16	0	0
Tometer, bygninger og annen fast eiendom	5, 16	0	0
Maskiner og anlegg	5, 16	0	0
Skip, rigger, fly og lignende	5, 16	0	0
Driftsløsøre, inventar, verktøy, kontormaskiner ol	5, 16	0	0
Sum varige driftsmidler		0	0
Finansielle anleggsmidler			
Investering i datterselskap	6	67 685 028	67 685 028
Investeringer i tilknyttet selskap	6, 13	30 445 271	27 495 815
Sum finansielle anleggsmidler		98 130 299	95 180 843
Sum anleggsmidler		98 130 299	95 226 401
Omløpsmidler			
Varer			
Lager av varer og annen beh.	16	0	0
Sum varer		0	0
Fordringer			
Kundefordringer	16	0	0
Andre fordringer	13	2 745 968	2 441 834
Sum fordringer		2 745 968	2 441 834
Bankinnskudd, kontanter og lignende			
Bankinnskudd, kontanter og lignende	15	195 963	172 810
Sum bankinnskudd, kontanter og lignende		195 963	172 810
Sum omløpsmidler		2 941 931	2 614 644



Balanse

Beløp i: NOK	Note	2024	2023
SUM EIENDELER		101 072 230	97 841 045
BALANSE - EGENKAPITAL OG GJELD			
Egenkapital			
Innskutt egenkapital			
Aksjekapital		2 000 000	2 000 000
Overkurs	9	30 223 537	30 223 537
Sum innskutt egenkapital		32 223 537	32 223 537
Opptjent egenkapital			
Fond	9	23 945 271	20 995 815
Annen egenkapital	9	2 173 849	2 552 307
Sum opptjent egenkapital		26 119 120	23 548 122
Sum egenkapital		58 342 657	55 771 659
Gjeld			
Langsiktig gjeld			
Utsatt skatt	8	0	0
Sum avsetninger for forpliktelser		0	0
Annen langsiktig gjeld			
Gjeld til kredittinstitusjoner	12	0	0
Øvrig langsiktig gjeld	16, 17	39 714 573	38 538 519
Sum annen langsiktig gjeld		39 714 573	38 538 519
Sum langsiktig gjeld		39 714 573	38 538 519
Kortsiktig gjeld			
Leverandørgjeld	13	0	12 500
Betalbar skatt	8	0	0
Skyldig offentlige avgifter		0	0
Avsatt utbytte		3 000 000	3 000 000
Annen kortsiktig gjeld	13	15 000	518 364
Sum kortsiktig gjeld		3 015 000	3 530 864



Balanse

Beløp i: NOK	Note	2024	2023
Sum gjeld		42 729 573	42 069 383
SUM EGENKAPITAL OG GJELD		101 072 230	97 841 042
POSTER UTENOM BALANSEN			
Pantstillelser	16	227 884 414	238 630 750



Konsernets resultatregnskap

Beløp i: NOK	Note	2024	2023
RESULTATREGNSKAP			
Inntekter			
Annen driftsinntekt		0	1 463 831
Fraktinntekt	1	145 630 976	143 604 887
Sum inntekter		145 630 976	145 068 718
Kostnader			
Lønnskostnad	2, 3, 4	65 693 909	62 153 846
Avskrivning	5	21 366 983	21 404 798
Annen driftskostnad	1, 5	37 379 857	36 577 337
Sum kostnader		124 440 749	120 135 981
Driftsresultat		21 190 227	24 932 737
Finansinntekter og finanskostnader			
Inntekt på inv. i datterselskap og tilknyttet selskap	6	5 485 552	4 677 149
Annen finansinntekt	7	7 174 425	15 825 049
Sum finansinntekter		12 659 977	20 502 198
Annen finanskostnad	7	9 615 150	9 644 493
Sum finanskostnader		9 615 150	9 644 493
Netto finans	7	3 044 827	10 857 705
Resultat før skattekostnad		24 235 054	35 790 442
Skattekostnad på ordinært resultat	8	4 251 115	6 897 351
Årsresultat		19 983 939	28 893 091



Konsernets balanse

Beløp i: NOK	Note	2024	2023
BALANSE - EIENDELER			
Anleggsmidler			
Immaterielle eiendeler			
Utsatt skattefordel	6	0	0
Sum immaterielle eiendeler		0	0
Varige driftsmidler			
Anlegg under utførelse	5, 16	66 624 005	0
Tomter, bygninger og annen fast eiendom	5, 16	8 701 941	9 033 497
Maskiner og anlegg	5, 16	0	98 000
Skip, rigger, fly og lignende	5, 16	219 182 473	229 597 253
Driftsløsøre, inventar, verktøy, kontormaskiner ol	5, 16	632 606	232 663
Sum varige driftsmidler		295 141 025	238 961 413
Finansielle anleggsmidler			
Investering i datterselskap	6	0	0
Investeringer i tilknyttet selskap	6, 13	30 445 271	27 495 815
Sum finansielle anleggsmidler		30 445 271	27 495 815
Sum anleggsmidler		325 586 296	266 457 228
Omløpsmidler			
Varer			
Varer	16	6 599	10 989
Sum varer		6 599	10 989
Fordringer			
Kundefordringer	16	11 368 877	17 874 773
Andre fordringer	13	10 208 596	5 687 325
Sum fordringer		21 577 473	23 562 098
Bankinnskudd, kontanter og lignende			
Bankinnskudd, kontanter og lignende	15	26 744 968	83 091 010
Sum bankinnskudd, kontanter og lignende		26 744 968	83 091 010
Sum omløpsmidler		48 329 040	106 664 097



Konsernets balanse

Beløp i: NOK	Note	2024	2023
SUM EIENDELER		373 915 336	373 121 325
BALANSE - EGENKAPITAL OG GJELD			
Egenkapital			
Innskutt egenkapital			
Aksjekapital		2 000 000	2 000 000
Overkurs	9	30 223 537	30 223 537
Sum innskutt egenkapital		32 223 537	32 223 537
Opptjent egenkapital			
Fond	9	0	0
Annen egenkapital	9	182 026 629	165 042 689
Sum opptjent egenkapital		182 026 629	165 042 689
Sum egenkapital		214 250 166	197 266 226
Gjeld			
Langsiktig gjeld			
Utsatt skatt	8	26 512 151	25 232 198
Sum avsetninger for forpliktelser		26 512 151	25 232 198
Annen langsiktig gjeld			
Gjeld til kredittinstitusjoner	12	98 660 574	110 802 909
Øvrig langsiktig gjeld	16, 17	0	0
Sum annen langsiktig gjeld		98 660 574	110 802 909
Sum langsiktig gjeld		125 172 725	136 035 107
Kortsiktig gjeld			
Leverandørgjeld	13	6 034 797	3 764 167
Betalbar skatt	8	2 971 162	8 631 521
Skyldige offentlige avgifter		7 786 012	11 075 721
Avsatt utbytte		3 000 000	3 000 000
Annen kortsiktig gjeld	13	14 700 473	13 348 582
Sum kortsiktig gjeld		34 492 444	39 819 991



Konsernets balanse

Beløp i: NOK	Note	2024	2023
Sum gjeld		159 665 169	175 855 098
SUM EGENKAPITAL OG GJELD		373 915 335	373 121 324



Brønnøysundregistrene

ÅRSREGNSKAP FOR REGNSKAPSÅRET 2024 - GENERELL INFORMASJON

Journalnummer: 2025 746087

Enheten

Organisasjonsnummer: 993 455 040
Organisasjonsform: Aksjeselskap
Foretaksnavn: BERGEN TANKERS HOLDING AS
Forretningsadresse: Klampavikvegen 52
5300 KLEPPESTØ

Regnskapsår

Årsregnskapets periode: 01.01.2024 - 31.12.2024

Konsern

Morselskap i konsern: Ja
Konsernregnskap lagt ved: Ja

Regnskapsregler

Regler for små foretak benyttet: Nei
Benyttet ved utarbeidelsen av
årsregnskapet til selskapet: Regnskapslovens alminnelige regler
Benyttet ved utarbeidelsen av
årsregnskapet til konsernet: Regnskapslovens alminnelige regler

Årsregnskapet fastsatt av kompetent organ

Bekreftet av representant for selskapet: Kjell Olav Haugland
Dato for fastsettelse av årsregnskapet: 07.05.2025

Grunnlag for avgivelse

År 2024: Årsregnskap er elektronisk innlevert.
År 2023: Tall er hentet fra elektronisk innlevert årsregnskap fra 2024.

Det er ikke krav til at årsregnskapet m.v. som sendes til Regnskapsregisteret er undertegnet. Kontrollen på at dette er utført ligger hos revisor/enhetens øverste organ. Sikkerheten ivaretas ved at innsender har rolle/rettighet for innsending av årsregnskapet via Altinn, og ved at det bekreftes at årsregnskapet er fastsatt av kompetent organ.

Brønnøysundregistrene, 14.08.2025



Organisasjonsnr: 993 455 040
BERGEN TANKERS HOLDING AS

RESULTATREGNSKAP

Beløp i: NOK	Note	2024	2023
RESULTATREGNSKAP			
Inntekter			
Annen driftsinntekt		0	0
Fraktinntekt	1	0	0
Sum inntekter		0	0
Kostnader			
Lønnskostnad	2, 3, 4	0	0
Avskrivning	5	0	0
Annen driftskostnad	1, 5	164 566	174 252
Sum kostnader		164 566	174 252
Driftsresultat		-164 566	-174 252
Finansinntekter og finanskostnader			
Inntekt på inv. i datterselskap og tilknyttet selskap	6	5 485 552	4 677 149
Annen finansinntekt	7	2 749 190	2 443 966
Sum finansinntekter		8 234 742	7 121 115
Annen finanskostnad	7	2 453 623	2 346 689
Sum finanskostnader		2 453 623	2 346 689
Netto finans	7	5 781 119	4 774 426
Resultat før skattekostnad		5 616 553	4 600 174
Skattekostnad på ordinært resultat	8	45 558	0
Årsresultat		5 570 995	4 600 174
Overføringer og disponeringer			
Utbytte	9	3 000 000	3 000 000
Overføringer annen egenkapital	9	2 570 995	1 600 175
Sum overføringer og disponeringer		5 570 995	4 600 175



Organisasjonsnr: 993 455 040
BERGEN TANKERS HOLDING AS

BALANSE

Beløp i: NOK	Note	2024	2023
BALANSE - EIENDELER			
Anleggsmidler			
Immaterielle eiendeler			
Utsatt skattefordel	7	0	45 558
Sum immaterielle eiendeler		0	45 558
Varige driftsmidler			
Anlegg under utførelse	5, 16	0	0
Tometer, bygninger og annen fast eiendom	5, 16	0	0
Maskiner og anlegg	5, 16	0	0
Skip, rigger, fly og lignende	5, 16	0	0
Driftsløsøre, inventar, verktøy, kontormaskiner ol	5, 16	0	0
Sum varige driftsmidler		0	0
Finansielle anleggsmidler			
Investering i datterselskap	6	67 685 028	67 685 028
Investeringer i tilknyttet selskap	6, 13	30 445 271	27 495 815
Sum finansielle anleggsmidler		98 130 299	95 180 843
Sum anleggsmidler		98 130 299	95 226 401
Omløpsmidler			
Varer			
Lager av varer og annen beh.	16	0	0
Sum varer		0	0
Fordringer			
Kundefordringer	16	0	0
Andre fordringer	13	2 745 968	2 441 834
Sum fordringer		2 745 968	2 441 834
Bankinnskudd, kontanter og lignende			
Bankinnskudd, kontanter og lignende	15	195 963	172 810
Sum bankinnskudd, kontanter og lignende		195 963	172 810
Sum omløpsmidler		2 941 931	2 614 644
SUM EIENDELER		101 072 230	97 841 045



BALANSE - EGENKAPITAL OG GJELD

Egenkapital

Innskutt egenkapital

Aksjekapital		2 000 000	2 000 000
Overkurs	9	30 223 537	30 223 537
Sum innskutt egenkapital		32 223 537	32 223 537

Opptjent egenkapital

Fond	9	23 945 271	20 995 815
Annen egenkapital	9	2 173 849	2 552 307
Sum opptjent egenkapital		26 119 120	23 548 122

Sum egenkapital		58 342 657	55 771 659
------------------------	--	-------------------	-------------------

Gjeld

Langsiktig gjeld

Utsatt skatt	8	0	0
Sum avsetninger for forpliktelser		0	0

Annen langsiktig gjeld

Gjeld til kredittinstitusjoner	12	0	0
Øvrig langsiktig gjeld	16, 17	39 714 573	38 538 519
Sum annen langsiktig gjeld		39 714 573	38 538 519

Sum langsiktig gjeld		39 714 573	38 538 519
-----------------------------	--	-------------------	-------------------

Kortsiktig gjeld

Leverandørgjeld	13	0	12 500
Betalbar skatt	8	0	0
Skyldig offentlige avgifter		0	0
Avsatt utbytte		3 000 000	3 000 000
Annen kortsiktig gjeld	13	15 000	518 364
Sum kortsiktig gjeld		3 015 000	3 530 864

Sum gjeld		42 729 573	42 069 383
------------------	--	-------------------	-------------------

SUM EGENKAPITAL OG GJELD		101 072 230	97 841 042
---------------------------------	--	--------------------	-------------------

POSTER UTENOM BALANSEN

Pantstillelser	16	227 884 414	238 630 750
----------------	----	-------------	-------------



Organisasjonsnr: 993 455 040
BERGEN TANKERS HOLDING AS

KONSERNRESULTATREGNSKAP

Beløp i: NOK	Note	2024	2023
RESULTATREGNSKAP			
Inntekter			
Annen driftsinntekt		0	1 463 831
Fraktinntekt	1	145 630 976	143 604 887
Sum inntekter		145 630 976	145 068 718
Kostnader			
Lønnskostnad	2, 3, 4	65 693 909	62 153 846
Avskrivning	5	21 366 983	21 404 798
Annen driftskostnad	1, 5	37 379 857	36 577 337
Sum kostnader		124 440 749	120 135 981
Driftsresultat		21 190 227	24 932 737
Finansinntekter og finanskostnader			
Inntekt på inv. i datterselskap og tilknyttet selskap	6	5 485 552	4 677 149
Annen finansinntekt	7	7 174 425	15 825 049
Sum finansinntekter		12 659 977	20 502 198
Annen finanskostnad	7	9 615 150	9 644 493
Sum finanskostnader		9 615 150	9 644 493
Netto finans	7	3 044 827	10 857 705
Resultat før skattekostnad		24 235 054	35 790 442
Skattekostnad på ordinært resultat	8	4 251 115	6 897 351
Årsresultat		19 983 939	28 893 091



Organisasjonsnr: 993 455 040
BERGEN TANKERS HOLDING AS

KONSERNBALANSE

Beløp i: NOK	Note	2024	2023
BALANSE - EIENDELER			
Anleggsmidler			
Immaterielle eiendeler			
Utsatt skattefordel	6	0	0
Sum immaterielle eiendeler		0	0
Varige driftsmidler			
Anlegg under utførelse	5, 16	66 624 005	0
Tomter, bygninger og annen fast eiendom	5, 16	8 701 941	9 033 497
Maskiner og anlegg	5, 16	0	98 000
Skip, rigger, fly og lignende	5, 16	219 182 473	229 597 253
Driftsløsøre, inventar, verktøy, kontormaskiner ol	5, 16	632 606	232 663
Sum varige driftsmidler		295 141 025	238 961 413
Finansielle anleggsmidler			
Investering i datterselskap	6	0	0
Investeringer i tilknyttet selskap	6, 13	30 445 271	27 495 815
Sum finansielle anleggsmidler		30 445 271	27 495 815
Sum anleggsmidler		325 586 296	266 457 228
Omløpsmidler			
Varer			
Varer	16	6 599	10 989
Sum varer		6 599	10 989
Fordringer			
Kundefordringer	16	11 368 877	17 874 773
Andre fordringer	13	10 208 596	5 687 325
Sum fordringer		21 577 473	23 562 098
Bankinnskudd, kontanter og lignende			
Bankinnskudd, kontanter og lignende	15	26 744 968	83 091 010
Sum bankinnskudd, kontanter og lignende		26 744 968	83 091 010
Sum omløpsmidler		48 329 040	106 664 097
SUM EIENDELER		373 915 336	373 121 325
BALANSE - EGENKAPITAL OG GJELD			



Egenkapital			
Innskutt egenkapital			
Aksjekapital		2 000 000	2 000 000
Overkurs	9	30 223 537	30 223 537
Sum innskutt egenkapital		32 223 537	32 223 537
Opptjent egenkapital			
Fond	9	0	0
Annen egenkapital	9	182 026 629	165 042 689
Sum opptjent egenkapital		182 026 629	165 042 689
Sum egenkapital		214 250 166	197 266 226
Gjeld			
Langsiktig gjeld			
Utsatt skatt	8	26 512 151	25 232 198
Sum avsetninger for forpliktelses		26 512 151	25 232 198
Annen langsiktig gjeld			
Gjeld til kredittinstitusjoner	12	98 660 574	110 802 909
Øvrig langsiktig gjeld	16, 17	0	0
Sum annen langsiktig gjeld		98 660 574	110 802 909
Sum langsiktig gjeld		125 172 725	136 035 107
Kortsiktig gjeld			
Leverandørgjeld	13	6 034 797	3 764 167
Betalbar skatt	8	2 971 162	8 631 521
Skyldige offentlige avgifter		7 786 012	11 075 721
Avsatt utbytte		3 000 000	3 000 000
Annen kortsiktig gjeld	13	14 700 473	13 348 582
Sum kortsiktig gjeld		34 492 444	39 819 991
Sum gjeld		159 665 169	175 855 098
SUM EGENKAPITAL OG GJELD		373 915 335	373 121 324



Organisasjonsnr: 993 455 040
BERGEN TANKERS HOLDING AS

NOTEOPPLYSNINGER - SELSKAP - alle poster oppgitt i hele tall

Note
2

Antall årsverk i regnskapsåret
0.00

<u>Sum</u>	<u>Beløp</u>
<u>Balanseført verdi 31.12.</u>	<u>Varige driftsmidler Immaterielle eiend.</u>

Konsernregnskap

Morselskapet sitt navn

Forretningskontor for morselskapet

Begrunnelse for at datterselskap er utelatt fra konsolideringen

<u>Samlet beløp - tilknyttet selskap</u>	<u>Årets</u>	<u>Fjorårets</u>
------------------------------------------	--------------	------------------

<u>Samlet beløp - foretak i samme konsern</u>	<u>Årets</u>	<u>Fjorårets</u>
-----------------------------------------------	--------------	------------------

<u>Samlet beløp - foretak i samme konsern</u>	<u>Årets</u>	<u>Fjorårets</u>
-----------------------------------------------	--------------	------------------

<u>Samlet beløp - felles kontrollert virksomhet</u>	<u>Årets</u>	<u>Fjorårets</u>
-----------------------------------------------------	--------------	------------------

<u>Pantstillelse</u>	<u>Beløp</u>
----------------------	--------------

<u>Beholdning av egne aksjer</u>	<u>Antall</u>	<u>Pålydende</u>	<u>Andel av aksjek.</u>
----------------------------------	---------------	------------------	-------------------------



Organisasjonsnr: 993 455 040
BERGEN TANKERS HOLDING AS

NOTEOPPLYSNINGER - KONSERN - alle poster oppgitt i hele tall

Note
2

Antall årsverk i regnskapsåret
60.00

<u>Sum</u>	<u>Beløp</u>
<u>Balanseført verdi 31.12.</u>	<u>Varige driftsmidler Immaterielle eiend.</u>

Konsernregnskap

Morselskapet sitt navn

Forretningskontor for morselskapet

Begrunnelse for at datterselskap er utelatt fra konsolideringen

<u>Samlet beløp - tilknyttet selskap</u>	<u>Årets</u>	<u>Fjorårets</u>
------------------------------------------	--------------	------------------

<u>Samlet beløp - foretak i samme konsern</u>	<u>Årets</u>	<u>Fjorårets</u>
-----------------------------------------------	--------------	------------------

<u>Samlet beløp - foretak i samme konsern</u>	<u>Årets</u>	<u>Fjorårets</u>
-----------------------------------------------	--------------	------------------

<u>Samlet beløp - felles kontrollert virksomhet</u>	<u>Årets</u>	<u>Fjorårets</u>
-----------------------------------------------------	--------------	------------------

<u>Pantstillelse</u>	<u>Beløp</u>
----------------------	--------------

<u>Beholdning av egne aksjer</u>	<u>Antall</u>	<u>Pålydende</u>	<u>Andel av aksjek.</u>
----------------------------------	---------------	------------------	-------------------------



Til generalforsamlingen i Bergen Tankers Holding AS

Uavhengig revisors beretning

Konklusjon

Vi har revidert årsregnskapet for Bergen Tankers Holding AS, som består av:

- selskapsregnskapet, som består av balanse pr. 31. desember 2024, resultatregnskap og kontantstrømpoppstilling for regnskapsåret avsluttet per denne datoen og noter til regnskapet, herunder et sammendrag av viktige regnskapsprinsipper, og
- konsernregnskapet, som består av balanse pr. 31. desember 2024, resultatregnskap og kontantstrømpoppstilling for regnskapsåret avsluttet per denne datoen og noter til regnskapet, herunder et sammendrag av viktige regnskapsprinsipper.

Etter vår mening

- oppfyller årsregnskapet gjeldende lovkrav,
- gir selskapsregnskapet et rettviseende bilde av selskapets finansielle stilling per 31. desember 2024 og av dets resultater og kontantstrømmer for regnskapsåret avsluttet per denne datoen i samsvar med regnskapslovens regler og god regnskapsskikk i Norge, og
- gir konsernregnskapet et rettviseende bilde av konsernets finansielle stilling per 31. desember 2024 og av dets resultater og kontantstrømmer for regnskapsåret avsluttet per denne datoen i samsvar med regnskapslovens regler og god regnskapsskikk i Norge.

Grunnlag for konklusjonen

Vi har gjennomført revisjonen i samsvar med International Standards on Auditing (ISA-ene). Våre oppgaver og plikter i henhold til disse standardene er beskrevet nedenfor under *Revisors oppgaver og plikter ved revisjonen av årsregnskapet*. Vi er uavhengige av selskapet og konsernet i samsvar med kravene i relevante lover og forskrifter i Norge og International Code of Ethics for Professional Accountants (inkludert internasjonale uavhengighetsstandarder) utstedt av International Ethics Standards Board for Accountants (IESBA-reglene), og vi har overholdt våre øvrige etiske forpliktelser i samsvar med disse kravene. Innhentet revisjonsbevis er etter vår vurdering tilstrekkelig og hensiktsmessig som grunnlag for vår konklusjon.

Øvrig informasjon

Styret (ledelsen) er ansvarlig for informasjonen i årsberetningen. Øvrig informasjon omfatter informasjon i årsrapporten bortsett fra årsregnskapet og den tilhørende revisjonsberetningen. Vår konklusjon om årsregnskapet ovenfor dekker ikke informasjonen i årsberetningen.

I forbindelse med revisjonen av årsregnskapet er det vår oppgave å lese årsberetningen. Formålet er å vurdere hvorvidt det foreligger vesentlig inkonsistens mellom årsberetningen og årsregnskapet og den kunnskap vi har opparbeidet oss under revisjonen av årsregnskapet, eller hvorvidt informasjon i årsberetningen ellers fremstår som vesentlig feil. Vi har plikt til å rapportere dersom årsberetningen fremstår som vesentlig feil. Vi har ingenting å rapportere i så henseende.

Basert på kunnskapen vi har opparbeidet oss i revisjonen, mener vi at årsberetningen

- er konsistent med årsregnskapet og
- inneholder de opplysninger som skal gis i henhold til gjeldende lovkrav.

Ledelsens ansvar for årsregnskapet

Ledelsen er ansvarlig for å utarbeide årsregnskapet og for at det gir et rettviseende bilde i samsvar med regnskapslovens regler og god regnskapsskikk i Norge. Ledelsen er også ansvarlig for slik intern kontroll som den finner nødvendig for å kunne utarbeide et årsregnskap som ikke inneholder vesentlig feilinformasjon, verken som følge av misligheter eller utilsiktede feil.

PricewaterhouseCoopers AS, Torgallmenningen 14, 5014 Bergen, P.O. Box 3984 - Sandviken, NO-5835 Bergen
T: 02316, org. no.: 987 009 713 MVA, www.pwc.no
Statsautoriserte revisorer, medlemmer av Den norske Revisorforening og autorisert regnskapsførerselskap



Ved utarbeidelsen av årsregnskapet er ledelsen ansvarlig for å ta standpunkt til selskapets og konsernets evne til fortsatt drift og opplyse om forhold av betydning for fortsatt drift. Forutsetningen om fortsatt drift skal legges til grunn for årsregnskapet så lenge det ikke er sannsynlig at virksomheten vil bli avviklet.

Revisors oppgaver og plikter ved revisjonen av årsregnskapet

Vårt mål er å oppnå betryggende sikkerhet for at årsregnskapet som helhet ikke inneholder vesentlig feilinformasjon, verken som følge av misligheter eller utilsiktede feil, og å avgi en revisjonsberetning som inneholder vår konklusjon. Betyggende sikkerhet er en høy grad av sikkerhet, men ingen garanti for at en revisjon utført i samsvar med ISA-ene, alltid vil avdekke vesentlig feilinformasjon. Feilinformasjon kan oppstå som følge av misligheter eller utilsiktede feil. Feilinformasjon er å anse som vesentlig dersom den enkeltvis eller samlet med rimelighet kan forventes å påvirke de økonomiske beslutningene som brukerne foretar på grunnlag av årsregnskapet. For videre beskrivelse av revisors oppgaver og plikter vises det til: <https://revisorforeningen.no/revisjonsberetninger>

Bergen, 7. mai 2025

PricewaterhouseCoopers AS

Robert Lambach
Statsautorisert revisor
(elektronisk signert)



 Securely signed with Brevio

Revisjonsberetning - BTH 2024

Signers:

Name	Method	Date
Lambach, Robert	BANKID	2025-05-07 18:01

This document package contains:

- Closing page (this page)
- The original document(s)
- The electronic signatures. These are not visible in the document, but are electronically integrated.



This file is sealed with a digital signature.
The seal is a guarantee for the authenticity of the document.



Årsrapport for 2024

Årsberetning

- Årsregnskap og konsernregnskap
- Resultatregnskap
 - Balanse
 - Kontantstrømoppstilling
 - Noter



Bergen Tankers Holding AS

TEL.: (+47) 56 31 57 00 Klampavikvegen 52, N-5300 KLEPPESTØ

ÅRSBERETNING FOR REGNSKAPSÅRET 2024

Virksomhetens art og tilholdssted.

Bergen Tankers Holding AS ble stiftet i 15.12.2008. Selskapet eier 100 % av aksjene i Bergen Tankers AS, BT Management AS, BT Crewing AS, AS Bergen Chartering og Haugland Invest AS. Selskapet eier 31,7 % i Bergen Bunkers AS. Konsernet er et rederi med eie og drift av skip både nasjonalt og internasjonalt. Konsernet eier og drifter eiendom og er finansiell investor i Bergen Bunkers AS. Virksomheten drives fra selskapets hovedkontor på Kleppetø i Askøy kommune.

Rettsvisende bilde over utvikling og resultat:

Selskapets og konsernets ledelse finner at selskapets likviditet ved årsskiftet er tilfredsstillende. Det vurderes fortløpende likviditetsmessige løsninger og behov tilpasset selskapets kortsiktige og langsiktige satsing.

Konsernet har langsiktige TC/COA-avtaler med energi/oljeselskaper i Europa, som sikrer selskapets beskjeftigelse. Skipene er innarbeidet i markedet, og forventes å ha tilfredsstillende beskjeftigelse fremover. Som en konsekvens av økt miljøfokus forventes det behov for fornyelse av tonnasje med dobbelt tankskrog og med forurensningsbegrensende tiltak. Nye prosjekter vurderes fortløpende for å sikre selskapets videre ekspansjon og fornying i aktiviteten i Norge og rundt Nordsjøen. Rederiet fokuserer på alternative drivstoff som LNG, Biogass, Biodiesel, Hydrogen og Ammoniakk, som en del av rederiets satsing for å bidra til reduserte utslipp fra vår aktivitet. Rederiet deltar i forskningsprosjektet Hydrogeni. Rederiet's hovedmålsetting er tilby å sikker og miljøvennlige transportløsninger innen segmentet short-sea. Rederiet kontraherte 2 x 6.500 dwt rustfrie kjemikalietankere fra Zhoushan Dashenzhou Shipbuilding Co, China. Skipene skal leveres i første halvdel av 2027. Skipene er designet til å kunne tilpasses Ammoniakk, Metanol eller LNG drift. Bygges som hybridskip i et integrert batteri/landstrømsanlegg med lavt forbruk. Begge skip er sluttet på langsiktig TCP avtale med Equinor ASA.

Styret finner at det fremlagte resultat og balanse sammen med noter gir et rettsvisende bilde av selskapets stilling og resultat. Det har ikke inntruffet hendelser etter balanse dagen av betydning for evaluering av konsernets stilling, resultat eller risiko.

Finansiell risiko

Kredittrisiko

Risiko for at motparter ikke har økonomisk evne til å oppfylle sine forpliktelser anses for svært lav, da det i hovedsak er store oljeselskaper som er selskapets kunder.

Det er ikke inngått avtaler om motregning eller andre finansielle instrumenter som begrenser kredittrisikoen.

Likviditetsrisiko

Selskapet vurderer likviditeten i selskapet som tilfredsstillende. Forfallstidspunkter for fordringer opprettholdes og andre langsiktige fordringer er ikke vurdert reforhandlet eller krevd innløst.

Selskapet har leverandøravtaler med de fleste leverandører. Disse anses ikke å medføre driftsmessig likviditetsrisiko.



Styre og ledelse.

Styret i 2024 har bestått av:

Kjell Olav Haugland, styrets leder
Olav Haugland, styremedlem
Ingvild Haugland, styremedlem
Ingemar T. Presthus, styremedlem
Magni Haugland (fra 16.12.24)

Styreforsikring

Det er ikke tegnet forsikring for styrets medlemmer eller daglig leder for mulig ansvar overfor foretaket og tredjepersoner.

Helse, Miljø og Sikkerhet.

Rederi gruppen har som målsetning å unngå skader på mennesker, miljø og materiell. Fokusering på HMS de siste årene har gitt positive resultater og utviklingen har fortsatt positivt gjennom 2024. Rederiets 0-visjon mot skader på personell og alvorlige hendelser ble oppfylt i 2024.

Sykefraværet har vært tilfredsstillende i 2024.

Det er styrets oppfatning at arbeidsmiljøet og den generelle trivselen på arbeidsplassen er god. Det har vært gjennomført analyser for å verifisere farlig utstyr og arbeidsoperasjoner med høy risiko. Det evalueres løpende tiltak for å minke potensialet for uønskede hendelser. Det har ikke vært arbeids relaterte skader i konsernet. Det er innført intensiv ordninger, som belønner god innsats med økte velferdsgoder.

Sykefraværet var i 2024:
Bergen Tankers AS: 2,9 %
BT Management AS: 1,0 %
ABC: 0,0%

Arbeidsmiljø / Likestilling:

Konsernet er bevisst på å skape et mangfoldig arbeidsmiljø og ønsker å øke andel av kvinner i konsernet. 4,8 % av konsernets sjøansatte er kvinner. Av den landbaserte organisasjonen er 44,4 % kvinner. Konsernet har iverksatt tiltak som vil være med å bidra til å fremme formålet i diskrimineringsloven og i diskriminerings- og tilgjengelighetsloven. Tiltakene er relatert til rekrutteringsprosessen. Selskapets mål er likestilling på arbeidsplassen og at det således ikke skal forekomme forskjellsbehandling grunnet kjønn.

Morselskap har ingen fast ansatte.
Selskapets styre består av 3 menn og 2 kvinner.

I de heleide datterselskapene er det følgende ansatte:

Bergen Tankers AS:

Selskapet har ansatte ombord på skipene. Seilende personell består av 45 menn og 3 kvinner. Selskapets styre består av 3 menn og 2 kvinner.
Selskapets mål er likestilling på arbeidsplassen og at det således ikke skal forekomme forskjellsbehandling grunnet kjønn.



BT Management AS:

Selskapet har 9 ansatte hvorav 5 er menn og 4 er kvinner. Selskapets styre består av 1 mann. Selskapets mål er likestilling på arbeidsplassen og at det således ikke skal forekomme forskjellsbehandling grunnet kjønn.

BT-Crewing

Har 1 ansatte ingen kvinner. Selskapets styre består av 1 mann.

AS Bergen Chartering

Har 2 ansatte via BT Management, ingen kvinner. Selskapets styre består av 1 mann.

Ytre miljø

Skipsfartsvirksomheten vil i seg selv alltid innebære en viss risiko for miljømessige skadevirkninger. Dette kan være miljøvirkninger både som direkte følger av selve driften av skipene, men også forurensningsfaren knyttet til de laster skipene frakter, og som ved eventuelle uhell vil kunne forurense det ytre miljø i større eller mindre grad, avhengig av uhellets karakter og omfang og lastens art.

Selskapet er bevisst på å skulle etterleve de miljøkrav som stilles denne typen virksomhet til enhver tid. Dette innebærer fortløpende tiltak for å opprettholde og etterleve den tekniske standard på skipet som er nødvendig for å tilfredsstille miljørelaterte krav fra offentlig myndighet, klasseselskap og andre nasjonale og internasjonale myndigheter. Selskapet anser det som vesentlig å etterleve slike miljøkrav, blant annet ved å prioritere driftsikkerheten høyt.

Rederiet bruker i dag kun lette brenseloljer og LNG med lavt svovel og partikkel innhold. Rederiet fokuserer på alternative drivstoff som LNG, Biogass, Biodiesel, Hydrogen og Ammoniakk, som en del av rederiets satsing for å bidra til reduserte utslipp fra vår aktivitet. Rederiet deltar i forskningsprosjektet Hydrogeni. Rederiet's hovedmålsetting er tilby å sikker og miljøvennlige transportløsninger innen segmentet short-sea. Vi deltar videre i et program for å redusere effekten på fremdriftsmaskineriet i perioder av skipenes seilingsprogram. Rederiet har installert Katalysator på Bergen Star, og LNG maskineri på Bergen Viking noe som reduserer NOx utslippene til skipene med 90 %. Dette tiltaket medfører en reduksjon i rederiets NOx utslipp med ca. 200 ton. Nybyggene vil redusere utslipp med opp til 40% pr fraktet tonn og vil kunne tilpasses bruk av CO2 nøytral brennstoff og bruke landstrøm under cargooperasjoner..

Vi er ikke kjent med at det i 2024 har inntruffet begivenheter som har ledet til vesentlige forurensning eller annen miljøbelastning enn det som følger vanlig, normal skipsdrift.

Selskapet kan etter oppdrag bidra aktivt for å hindre oljesøl og andre forurensinger.

Fortsatt drift

Årsberetningen er avlagt under forutsetning om fortsatt drift. Behovet for konsernets tjenester vurderes som bra. Og det ligger muligheter for vekst i samarbeid med kunder hvor rederiet har svært lange relasjoner. Tilbakemelding fra kunder gir grunnlag for å være fornøyd med det målrettede HMS arbeidet i rederiet, og med en lav skade statistikk. Rederiet ønsker å bidra til sikrere, renere og mer effektiv operasjon gjennom innovasjon og samarbeid med partnere i den maritime industrien. Dette blir vurdert som avgjørende parameter for å kvalifisere til nye langsiktige kontrakter.

Selskapet vurderer kontinuerlig grunnlag og behov for videre ekspansjon. Og har som mål å styrke posisjonen i sitt marked.

Selskapet har en tilfredsstillende økonomisk og finansiell stilling som gir grunnlag for fortsatt drift og videreutvikling av selskapet.



Åpenhetsloven

Konsernet/Selskapet er iht. åpenhetsloven pliktig til å redegjøre for aktsomhetsvurderinger som er gjort ifm. selskapets(enes) aktiviteter. Konsernet/Selskapet har publisert sin redegjørelsen på Bergen Tankers AS sin nettside www.bgta.no.

Omsetning, resultat

Selskapet har ikke egen drift. Selskapets årsresultat for 2024 var MNOK 5,57 etter skatt, mot MNOK 4,60 i 2023.

Kortsiktig gjeld utgjorde pr 31.12.24 MNOK 3,02 mot MNOK 3,53 i 2023.

Egenkapitalen var ved utgangen av året på MNOK 58,3 mot MNOK 55,8 i 2023.

Konsernets driftsinntekter var MNOK 145,6 i 2024, mot MNOK 145,1 i 2023.

Konsernets årsresultat for 2024 viser et overskudd på MNOK 20,0 mot MNOK 28,9 i 2023.

Konsernets kortsiktig gjeld utgjorde pr. 31.12.24 MNOK 34,5 mot MNOK 39,8 i 2023.

Egenkapitalen for konsernet var ved utgangen av året på MNOK 214,3

Netto kontantstrøm fra operasjonelle aktiviteter i morselskap er på MNOK 0,49 i 2024. Kontantstrøm fra investerings- og finansieringsaktiviteter utgjør MNOK - 0,46 for 2024.


I konsernet utgjør kontantstrøm fra operasjon MNOK 41,5 i 2024, hvor det var MNOK 60,6 i 2023.

Kontantstrøm fra investerings- og finansieringsaktiviteter i konsernet utgjør MNOK - 97,89 for 2024.

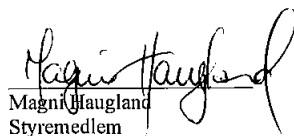
Årets overskudd disponeres på følgende måte:


Årsresultat:	NOK	5 570 995,-
Overført fra annen egenkapital:	NOK	2 570 995,-
Avsatt utbytte:	NOK	3 000 000,-


Bergen 31.12.24 / 07.05.24
Styret for Bergen Tankers Holding AS.


Kjell Olav Haugland
Styrets leder


Olav Haugland
Styremedlem


Magni Haugland
Styremedlem


Ingvild Haugland
Styremedlem


Ingemar T. Presthus
Styremedlem



Resultatregnskap

Morselskap				Konsern	
2024	2023		Note	2024	2023
		Driftsinntekter			
0	0	Annen driftsinntekt		0	1 463 831
0	0	Fraktinntekt	1	145 630 976	143 604 887
0	0	Sum driftsinntekter		145 630 976	145 068 718
		Driftskostnader			
0	0	Lønnskostnad	2, 3, 4	65 693 909	62 153 846
0	0	Avskrivning	5	21 366 983	21 404 798
164 566	174 252	Annen driftskostnad	1, 5	37 379 857	36 577 337
164 566	174 252	Sum driftskostnader		124 440 749	120 135 981
-164 566	-174 252	Driftsresultat		21 190 227	24 932 737
		Finansinntekter og finanskostnader			
5 485 552	4 677 149	Inntekt på inv. i datterselskap og tilknyttet selskap	6	5 485 552	4 677 149
2 749 190	2 443 966	Annen finansinntekt	7	7 174 425	15 825 049
2 453 623	2 346 689	Annen finanskostnad	7	9 615 150	9 644 493
5 781 119	4 774 426	Netto finansposter	7	3 044 827	10 857 705
5 616 553	4 600 175	Ordinært resultat før skattekostnad		24 235 054	35 790 442
45 558	-	Skattekostnad på ordinært resultat	8	4 251 115	6 897 351
5 570 995	4 600 175	Årsresultat		19 983 939	28 893 092
		Overføringer og disponeringer			
3 000 000	3 000 000	Utbytte	9		
2 570 995	1 600 175	Overføringer annen egenkapital	9		
5 570 995	4 600 175	Sum disponert			



Balanse pr. 31. desember

Morselskap		Konsern		
2024	2023	Note	2024	2023
Anleggsmidler				
<i>Immaterielle eiendeler</i>				
0	45 558	7	0	0
0	45 558		0	0
<i>Varige driftsmidler</i>				
0	0	5, 16	66 624 005	0
0	0	5, 16	8 701 941	9 033 497
0	0	5, 16	219 182 473	229 597 253
0	0	5, 16	0	98 000
0	0	5, 16	632 606	232 663
0	0		295 141 025	238 961 413
<i>Finansielle anleggsmidler</i>				
67 685 028	67 685 028	6	0	0
30 445 271	27 495 815	6, 13	30 445 271	27 495 815
98 130 299	95 180 843		30 445 271	27 495 815
98 130 299	95 226 401		325 586 296	266 457 228
Omløpsmidler				
<i>Varer</i>				
0	0	16	6 599	10 989
0	0		6 599	10 989
<i>Fordringer</i>				
0	0	16	11 368 877	17 874 773
2 745 968	2 441 834	13	10 208 596	5 687 325
2 745 968	2 441 834		21 577 473	23 562 098
195 963	172 810	15	26 744 968	83 091 010
2 941 931	2 614 644		48 329 040	106 664 097
101 072 230	97 841 045		373 915 336	373 121 324



Balanse pr. 31. desember

Morselskap		Konsern		
2024	2023	Note	2024	2023
Egenkapital				
<i>Innskutt egenkapital</i>				
2 000 000	2 000 000		2 000 000	2 000 000
30 223 537	30 223 537	9	30 223 537	30 223 537
<u>32 223 537</u>	<u>32 223 537</u>		<u>32 223 537</u>	<u>32 223 537</u>
<i>Opptjent egenkapital</i>				
23 945 271	20 995 815	9	0	0
2 173 849	2 552 307	9	182 026 629	165 042 689
<u>26 119 120</u>	<u>23 548 122</u>		<u>182 026 629</u>	<u>165 042 689</u>
<u>58 342 657</u>	<u>55 771 659</u>		<u>214 250 166</u>	<u>197 266 226</u>
Gjeld				
<i>Avsetninger for forpliktelser</i>				
0	0	8	26 512 151	25 232 198
<u>0</u>	<u>0</u>		<u>26 512 151</u>	<u>25 232 198</u>
<i>Annen langsiktig gjeld</i>				
0	0	12	98 660 574	110 802 909
39 714 573	38 538 519	16, 17	0	0
<u>39 714 573</u>	<u>38 538 519</u>		<u>98 660 574</u>	<u>110 802 909</u>
<i>Kortsiktig gjeld</i>				
0	12 500	13	6 034 797	3 764 167
0	0	8	2 971 162	8 631 521
0	0		7 786 012	11 075 721
3 000 000	3 000 000		3 000 000	3 000 000
15 000	518 364	13	14 700 473	13 348 582
<u>3 015 000</u>	<u>3 530 864</u>		<u>34 492 444</u>	<u>39 819 991</u>
<u>42 729 573</u>	<u>42 069 383</u>		<u>159 665 169</u>	<u>175 855 098</u>
<u>101 072 230</u>	<u>97 841 045</u>		<u>373 915 336</u>	<u>373 121 324</u>

Bergen, 07.05.2025

Kjell Olav Haugland
Styreleder

Ingvild Haugland
Styremedlem

Ingemar Presthus
Styremedlem

Olav Haugland
Styremedlem

Magni Haugland
Styremedlem



Kontantstrømpoppstilling

Morselskap		Konsern		
2024	2023	Note	2024	2023
Kontantstrømmer fra operasjonelle aktiviteter				
5 616 553	4 600 175		24 235 054	35 790 442
-	-		-8 631 521	-2 173 208
-5 485 552	-4 677 149		-5 485 552	-4 677 149
-	-2 441 834		-	-
-	-		21 366 983	21 404 798
-	-		7 736 375	6 997 506
-12 500	-	16	8 780 916	1 877 691
-	-		-6 456 912	1 400 424
368 556	2 507 090		-	-
<u>487 057</u>	<u>-11 718</u>		<u>41 545 343</u>	<u>60 620 504</u>
Kontantstrømmer fra investeringsaktiviteter				
-	-		-85 280 145	-3 463 290
2 536 096	2 565 813		2 536 096	2 565 813
<u>2 536 096</u>	<u>2 565 813</u>		<u>-82 744 049</u>	<u>-897 477</u>
Kontantstrøm fra finansieringsaktiviteter				
-	-		-12 147 336	-12 645 247
-3 000 000	-3 000 000		-3 000 000	-3 000 000
<u>-3 000 000</u>	<u>-3 000 000</u>		<u>-15 147 336</u>	<u>-15 645 247</u>
23 153	-445 905		-56 346 042	44 077 780
172 810	618 715		83 091 010	39 013 230
<u>195 963</u>	<u>172 810</u>		<u>26 744 968</u>	<u>83 091 010</u>



Noter til regnskapet

Note 0 - Regnskapsprinsipper

Grunnleggende prinsipper – vurdering og klassifisering – Andre forhold

Års- og konsernregnskapet består av resultatregnskap, balanse, kontantstrømoppstilling og noteopplysninger og er avlagt i samsvar med aksjelov, regnskapslov og god regnskapsskikk i Norge gjeldende pr. 31. desember 2024. Notene er en integrert del av årsregnskapet.

Års- og konsernregnskapet er basert på grunnleggende regnskapsprinsipper. Transaksjoner regnskapsføres til verdien av vederlaget på transaksjonstidspunktet. Inntekter resultatføres når de er opptjent og kostnader sammenstilles med opptjente inntekter. Regnskapsprinsippene utdypes nedenfor.

Konsolideringsprinsipper

Konsoliderte selskap

Konsernregnskapet omfatter de selskap hvor morselskapet Bergen Tankers Holding AS har direkte eller indirekte bestemmende innflytelse (Haugland Invest AS (100%), BT Management AS (100%), Bergen Tankers AS (100%), BT Crewing AS (100 %) og AS Bergen Chartering (100 %)). Bestemmende innflytelse anses å foreligge når en direkte eller indirekte eier mer enn 50 % av den stemmeberettigede kapital. Konsernregnskapet viser selskapenes økonomiske stilling, resultat av årets virksomhet og kontantstrømmer som en samlet økonomisk enhet. Selskap som eies midlertidig konsolideres ikke. Nyervervede datterselskap medtas fra det tidspunkt bestemmende innflytelse oppnås, og avhendede datterselskap medtas frem til avhendelsestidspunktet. Det er anvendt enhetlige regnskapsprinsipper for alle selskap som inngår i konsernet.

Ved trinnvise kjøp av eierandeler legges verdien av eiendeler og gjeld ved tidspunktet for etablering av konsernforholdet til grunn. Senere kjøp av eierandeler i eksisterende datterselskap, vil ikke påvirke vurderingen av eiendeler og gjeld, med unntak av merverdi i form av goodwill som analyseres ved hvert kjøp.

Eliminering av interne transaksjoner

Aller vesentlige transaksjoner og mellomværende mellom selskap i konsernet er eliminert.

Behandling av tilknyttede selskap

Med tilknyttede selskap menes selskap der konsernet har en eierandel på 20-50%, hvor investeringen er av langvarig og strategisk karakter og hvor konsernet kan utøve en vesentlig innflytelse. Tilknyttede selskap innarbeides etter egenkapitalmetoden. Konsernets andel av resultatet i et tilknyttet selskap er basert på resultat etter skatt i det tilknyttede selskapet med fradrag for eventuelle avskrivninger på merverdier som skyldes at kostpris på eierandelene var høyere enn den ervervede andel av bokført egenkapital. I resultatregnskapet er andel av resultatet i tilknyttet selskap vist under finansposter. I balansen vises eierandeler i tilknyttede selskaper under anleggsmidler.

Generelle prinsipper

Eiendeler/gjeld som knytter seg til varekretsløpet og poster som forfaller til betaling innen ett år etter balansedagen, er klassifisert som omløpsmidler/kortsiktig gjeld. Vurdering av omløpsmidler/kortsiktig gjeld skjer til laveste/høyeste verdi av anskaffelseskost og virkelig verdi. Virkelig verdi er definert som antatt fremtidig salgspris redusert med forventede salgskostnader. Andre eiendeler er klassifisert som anleggsmidler. Vurdering av anleggsmidler skjer til anskaffelseskost. Anleggsmidler som forringes avskrives. Dersom det finner sted en verdiendring som ikke er forbigående, foretas det nedskrivning av anleggsmidlene. Tilsvarende prinsipper legges normalt til grunn for gjeldsposter.

Det er i henhold til god regnskapsskikk noen unntak fra de generelle vurderingsreglene. Disse unntakene er kommentert i de respektive noter. Ved anvendelse av regnskapsprinsipper og presentasjon av transaksjoner og andre forhold, legges det vekt på økonomiske realiteter, ikke bare juridisk form. Betingede tap som er sannsynlige og kvantifiserbare, kostnadsføres. Inndelingen i segmenter er basert på selskapets interne styrings- og rapporteringsformål, samt på risiko og inntjening. Det presenteres tall for virksomhetsområder. Tallene er avstemt mot selskapets resultat- og balanse.



Regnskapsprinsipper for vesentlige regnskapsposter

Inntektsføringstidspunkt

Inntekt resultatføres når den er opptjent. Inntektsføring skjer følgelig normalt på leveringstidspunktet ved salg av varer og tjenester. Driftsinntektene er fratrukket merverdiavgift, særavgifter, rabatter og fakturerte fraktkostnader.

Kostnadsføringstidspunkt i sammenstilling

Utgifter sammenstilles med og kostnadsføres samtidig med de inntekter utgiftene kan henføres til. Utgifter som ikke kan henføres direkte til inntekter, kostnadsføres når de påløper. Ved omstrukturering og nedleggelse av virksomhet kostnadsføres samtlige utgifter knyttet til dette på beslutningstidspunktet.

Andre driftsinntekter (-kostnader)

Vesentlige inntekter og kostnader som ikke har sammenheng med den ordinære virksomheten, klassifiseres som andre driftsinntekter og -kostnader. Poster som er uvanlige, uregelmessige og vesentlige klassifiseres som ekstraordinære.

Immaterielle eiendeler og varige driftsmidler

Varige driftsmidler føres i balansen til anskaffelseskost, fratrukket akkumulerte av- og nedskrivninger. Dersom den virkelige verdien av et driftsmiddel er lavere enn bokført verdi, og dette skyldes årsaker som ikke antas å være forbigående, skrives driftsmidlet ned til virkelig verdi. Utgifter forbundet med normalt vedlikehold og reparasjoner blir løpende kostnadsført. Utgifter ved større utskiftninger og fornyelser som øker driftsmidlenes levetid vesentlig, aktiveres. Dersom gjenvinnbart beløp av driftsmiddelet er lavere enn balanseført verdi foretas en nedskrivning til gjenvinnbart beløp. Gjenvinnbart beløp er det høyeste av netto salgsverdi og verdi i bruk. Verdi i bruk er nåverdien av de fremtidige kontantstrømmene som eiendelen forventes å generere.

Et driftsmiddel anses som varig dersom det har en økonomisk levetid på over 3 år, samt en kostpris på over kroner 15.000. Renter som knytter seg til anlegg under oppføring blir aktivert som en del av kostprisen. Operasjonell leasing kostnadsføres som vanlig leiekostnad, og klassifiseres som ordinær driftskostnad.

Avskrivninger

Ordinære avskrivninger er beregnet lineært over driftsmidlenes økonomiske levetid med utgangspunkt i historisk kostpris. Tilsvarende prinsipper legges til grunn for immaterielle eiendeler. Avskrivningene er klassifisert som ordinære driftskostnader.

Finansielle eiendeler

Behandling av datterselskap og tilknyttede selskap

Investeringer i datterselskap er vurdert etter kostmetoden i de enkelte selskapsregnskap. Tilknyttede selskaper behandles etter egenkapitalmetoden.

Finansielle omløpsmidler, aksjer, obligasjoner og andre verdipapirer

Aksjer er klassifisert på basis av investeringenes motiv. Finansielt motiverte investeringer er klassifisert som omløpsmidler, mens strategiske investeringer er klassifisert som anleggsmidler. Omløpsaksjer som inngår i en handelsportefølje er vurdert etter porteføljeprinsippet (laveste verdi av sum kostpris og sum virkelig verdi av porteføljen). Obligasjoner og andre kortsiktige verdipapirer verdsettes til det laveste av anskaffelseskost og virkelig verdi ved årsskiftet. For aksjer som er klassifisert som anleggsmidler foretas nedskrivning til virkelig verdi i de tilfeller det er oppstatt et betydelig verdifall som ikke er av forbigående art.



Øvrige balanseposter

Fordringer

Fordringer er oppført til pålydende med fradrag for forventede tap.

Utsatt skatt/skattefordel og skattekostnad

Utsatt skatt og utsatt skattefordel beregnes på bakgrunn av midlertidige forskjeller mellom regnskapsmessige og skattemessige verdier ved utgangen av regnskapsåret. Ved beregningen benyttes nominell skattesats. Positive og negative forskjeller vurderes mot hverandre innenfor samme tidsintervall. Disse poster vurderes likevel særskilt, herunder merverdier ved oppkjøp. Netto utsatt skattefordel balanseføres i den grad det er sannsynlig at denne kan bli nyttegiort. Årets skattekostnad består av betalbar skatt, endringer i utsatt skatt / utsatt skattefordel.

Øvrige forhold

Kontantstrømoppstilling

Kontantstrømoppstillingen er utarbeidet etter den indirekte metoden. Kontanter og kontantekvivalenter omfatter kontanter, bankinnskudd og andre kortsiktige, likvide plasseringer som umiddelbart og med uvesentlig kursrisiko kan konverteres til kjente kontantbeløp og med forfallsdato kortere enn tre måneder fra anskaffelsesdato.

Note 1 - Andre driftsinntekter / Andre driftskostnader, herunder segmentinformasjon

Morselskap		Konsern		
2024	2023	2024	2023	
0	0			<i>Spesifikasjon andre driftskostnader</i>
164 566	174 252	25 197 267	23 179 113	Skipsrelaterte driftskostnader
164 566	174 252	12 182 590	13 398 224	Øvrige driftskostnader
		37 379 857	36 577 337	

Konsern

Konsernets inntekter relateres i hovedsak til transportoppdrag i Bergen Tankers AS av raffinerte oljeprodukter, kjemikalier, biodrivstoff og flytende gass LNG. I tillegg til å tilby bunkringstjenester for leveranse av tradisjonelle eller fornybare energi kilder.

Opplysningene er gitt samlet for konsernet.

100 prosent av frakttinntektene er fra aktivitet utført i Nord-Europa.

Note 2 - Lønnskostnader, antall ansatte, lån til ansatte og godtgjørelse til revisor

Morselskap		Konsern		
2024	2023	Lønnskostnader	2024	2023
0	0	Lønninger	36 267 899	34 588 368
0	0	Arbeidsgiveravgift	8 140 568	7 956 790
0	0	Pensjonskostnader	4 333 865	4 547 219
0	0	Andre ytelser	26 927 651	24 896 745
0	0	hyre og opplæring	-9 976 074	-9 835 276
0	0		65 693 909	62 153 846
0	0	Gjennomsnittlig antall årsverk	60	63



Morselskap

Ytelser til ledende personer

	Styrets leder	Styret
Lønn	2 828 922	250 000
Bilgodtgjørelse	147 104	0
Annen godtgjørelse	76 057	0

Morselskapet har ingen ansatte. Styrets leder er ansatt i BT Management AS og AS Bergen Chartering og får sin godtgjørelse fra disse selskapene.

Selskapet har ikke inngått avtaler om å gi daglig leder eller styreleder særskilt vederlag ved opphør eller endring av ansettelsesforholdet eller vervet. Tilsvarende gjelder bonus, overskuddsdeling og lignende forhold. Daglig leder inngår i selskapets pliktige pensjonsordning.

For mer info om selskapets pensjonsordninger vises det til note 4.

Morselskap		på følgende:		Konsern	
2024	2023			2024	2023
160 361	115 901	Lovpålagt revisjon		692 220	796 200
0	0	Andre attestasjonstjenester		45 000	0
0	22 250	Skatterådgivning		36 890	44 500
0	22 250	Andre tjenester		0	44 500
<u>160 361</u>	<u>160 401</u>	Sum		<u>774 110</u>	<u>885 200</u>

Mva. ikke inkl. i honorar



Note 3 - Offentlige tilskudd

Konsernet mottar, gjennom datterselskapet i Bergen Tankers AS, statlig refusjon for å sikre sysselsettingen av norske sjøfolk. Refusjonsnivå fastsettes for ett år av gangen gjennom statsbudsjettet. Tilskuddet periodiseres og resultatføres som en reduksjon i mannskapskostnad.

Selskapet mottat statlig opplæringstilskudd for å sikre rekruttering av norske sjøfolk. Tilskuddsnivå fastsettes for ett år av gangen gjennom statsbudsjettet. Tilskuddet periodiseres og resultatføres som en reduksjon i mannskapskostnadene og videreført til de selskapene det gjelder.

	2024	2023
Hyrefunksjon	9 611 046	9 364 204
Offentlig lærlingrefusjon	365 028	471 072
Sum tilskudd/refusjonsordninger	9 976 074	9 835 276

Note 4 - Pensjoner

Selskapet er pliktig til å ha tjenstepensjonsordning etter lov om obligatorisk tjenstepensjon og har en ordning som tilfredsstiller kravene i denne loven. Avtalen omfatter 60 personer.

Note 5 - Varige driftsmidler

Morselskap

Selskapet har ingen varige driftsmidler

Konsern

	Tomt	Bygninger og annen eiendom	Maskiner og anlegg	Skip	Driftsløsøre, inventar, kont.mask. ol.	Sum
Anskaffelseskost 01.01.	2 126 099	14 751 503	429 622	467 482 248	3 964 147	488 753 620
Tilgang	-	-	-	18 055 677	600 463	18 656 140
Avgang	-	-	98 000	-	-	98 000
Anskaffelseskost 31.12.	2 126 099	14 751 503	331 622	485 537 925	4 564 610	507 311 760
Akkumulerte avskrivninger	-	-8 175 661	-331 622	-266 355 452	-3 932 002	-278 794 737
Balanseført verdi 31.12.	2 126 099	6 575 842	-	219 182 473	632 606	228 517 020

Årets avskrivninger	0	331 556	0	28 571 282	200 520	29 103 358
---------------------	---	---------	---	------------	---------	------------

Forventet økonomisk Avskrivningsplan	0%	3-10% Lineær	10-50% Lineær	0-67% Lineær	Inntil 5 år Lineær	
--------------------------------------	----	--------------	---------------	--------------	--------------------	--

	Anlegg under utførelse	Sum totalt
Anskaffelseskost 01.01.	0	488 753 620
Tilgang	66 624 005	85 280 145
Avgang	-	98 000
Anskaffelseskost 31.12.	66 624 005	573 935 765
Akkumulerte avskrivninger	0	-278 794 737
Balanseført verdi 31.12.	66 624 005	295 141 025

Årets avskrivninger	0	29 103 358
Nedskrivninger	0	0

Forventet økonomisk Avskrivningsplan

Alle driftsmidler avskrives lineært fra oppstartsdato. I årets avskrivninger inngår avskrivning av periodisk vedlikehold med kr 7 736 375. Denne avskrivningen presenteres i regnskapet som annen driftskostnad.

Dersom gjennvinnbart beløp av driftsmiddelet er lavere enn balanseført verdi foretas en nedskrivning til gjennvinnbart beløp. Gjennvinnbart beløp er det høyeste av netto salgsverdi og verdi i bruk. Verdi i bruk er nåverdien av de fremtidige kontantstrømmene som eiendel forventes å generere.

Det er i 2024 inngått byggekontrakter for to 6.500 dwt SS Chem skip. Skipene er ventet levert 1-2 QT i 2027, og første avdrag under byggekontraktene er betalt i 2024. I 2025 er det inngått en låneavtale som gir en langsiktig finansiering som dekker de resterende avdragene under byggekontraktene. Finansieringen inkluderer en refinansiering av eksisterende gjeld til kredittinstitusjoner, og medfører at også eksisterende skipsflåte stilles som pant for finansieringen.



Note 6 - Datterselskap, tilknyttet selskap mv.

Morselskap

Aksjer og andeler eid direkte av Bergen Tankers Holding AS:

Datterselskap	Anskaffelses- år	Kontor	Eierandel	Stemme- andel	Resultat 2024	Egenkapital pr. 31.12.	Bokført verdi pr. 31.12
Bergen Tankers AS	2009	Kleppestø	100 %	100 %	15 780 221	219 757 121	62 323 537
Haugland Invest AS	2009	Kleppestø	100 %	100 %	566 164	4 353 876	4 659 561
BT Management AS	2010	Kleppestø	100 %	100 %	202 440	967 113	415 000
BT Crewing AS	2014	Kleppestø	100 %	100 %	-	199 404	186 930
AS Bergen Chartering	2014	Kleppestø	100 %	100 %	-	817 169	100 000
Sum					16 548 825	226 094 683	67 685 028

Andre selskaper som inngår i konsernet eller delvis eid av konsernet:

Tilknyttet selskap	Kontor	Eierandel	Stemme- andel	Resultat 2024	Egenkapital pr.	Bokført verdi
Bergen Bunkers AS	Bergen	31,70 %	28,11 %	17 304 582	87 894 697	30 445 271
Sum				17 304 582	87 894 697	30 445 271

Investering etter egenkapitalmetoden (konsernregnskapet)

<u>Merverdianalyse</u>	Bergen Bunkers	Sum
Anskaffelseskost	6 500 000	6 500 000

Beregning av balanseført verdi pr. 31.12.2024

Inngående balanse 01.01.2024	27 495 815	27 495 815
Årets resultatandel	5 485 552	5 485 552
Overføring fra selskapet	2 536 096	2 536 096
Utgående balanse 31.12.2024	30 445 271	30 445 271

Resultatført beløp i konsernregnskapet 2024 består av andel årets resultat på kr 2 949 456.

Note 7 - Finansinntekter og finanskostnader

Morselskap		Konsern	
2024	2023	2024	2023
3 222	0	2 799 253	13 363 756
5 485 552	4 677 149	5 485 552	4 677 149
0	0	4 375 172	2 460 788
2 745 968	2 443 966	0	0
-2 453 623	-2 346 689	-7 536 651	-7 324 759
0	0	-2 078 499	-2 319 228
5 781 119	4 774 425	3 044 826	10 857 705



Note 8 - Skatt

Morselskap			Konsern	
2024	2023		2024	2023
		Årets skattekostnad fordeler seg på:		
		Betalbar skatt	2 971 162	8 631 521
45 558	0	Endring utsatt skatt	1 279 953	-1 734 171
<u>45 558</u>	<u>0</u>	Årets totale skattekostnad	<u>4 251 115</u>	<u>6 897 350</u>
Morselskap			Konsern	
2024	2023	Beregning av årets skattegrunnlag	2024	2023
5 616 553	4 600 175	Ordinært resultat før skattekostnad	24 235 054	35 790 442
-5 409 469	-4 600 175	Permanente forskjeller	-10 522 688	3 443 744
-207 084	0	Anvendt fremførbart underskudd	-207 084	0
<u>0</u>	<u>0</u>	Årets skattegrunnlag	<u>13 505 282</u>	<u>39 234 186</u>
Morselskap			Konsern	
2024	2023	Oversikt over midlertidige forskjeller	2024	2023
0	0	Driftsmidler inkl goodwill	112 127 065	104 548 307
0	0	Utestående fordringer	-20 000	-20 000
0	0	Gevinst- og tapskonto	8 246 765	10 308 456
<u>0</u>	<u>0</u>	Netto pensjonsmidler	<u>62 126</u>	<u>62 126</u>
0	0	Sum	<u>120 415 956</u>	<u>114 898 889</u>
0	-207 083	Akkumulert fremførbart underskudd	0	-207 083
<u>0</u>	<u>-207 083</u>	Netto midlertidige forskjeller pr 31.12.	<u>120 415 956</u>	<u>114 691 806</u>
0	-45 558	Utsatt skattefordel/Utsatt skatt 22%	26 512 151	25 232 197



Note 9 - Egenkapital

Moreselskap

	Aksjekapital	Overskurs	Fond for vurderingsforskjeller	Annen egenkapital	Sum
Egenkapital 01.01.2024	2 000 000	30 223 537	20 995 815	2 552 310	55 771 659
Årsresultat			2 949 456	2 621 539	5 570 995
Avsatt utbytte				-3 000 000	-3 000 000
Egenkapital 31.12.2024	2 000 000	30 223 537	23 945 271	2 173 849	58 342 657

Konsern

	Aksjekapital	Overskurs	Fond for vurderingsforskjeller	Annen egenkapital	Sum
Egenkapital 01.01.2024	2 000 000	30 223 537	0	165 042 689	197 266 226
Årsresultat				19 983 939	19 983 939
Avsatt utbytte				-3 000 000	-3 000 000
Egenkapital 31.12.2024	2 000 000	30 223 537	0	182 026 628	214 250 166

Note 10 - Aksjekapital og aksjonærinformasjon

Morselskap

Aksjekapital består av	Antall	Pålydende	Balanseført
A-aksjer	595	2000 kr	1 190 000
B-aksjer	405	2000 kr	810 000
Sum	1000		2 000 000

Oversikt over aksjonærene i selskapet pr. 31.12.

	A-aksjer	B-aksjer	Eierandel
Haugtank AS	265	0	26,50 %
Haugland Shipinvest AS	264	1	26,50 %
Eagel Mountain AS	0	202	20,20 %
Haugland Investering AS	0	202	20,20 %
Prevind AS	66	0	6,60 %
Sum	595	405	100 %

Kjell Olav Haugland - Daglig leder/styreleder, aksjer via Haugland Shipinvest AS
Olav Haugland - Styremedlem, aksjer via Haugtank AS
Ingemar T Presthus - Styremedlem, aksjer via Prevind AS
Ingvild Haugland - Styremedlem, aksjer via Haugland Investering AS
Magni Haugland - Styremedlem, aksjer via Eagel Mountain AS

0



Note 11 - Avtaler innen konsernet

Konsern

Det foreligger en managementavtale mellom Bergen Tankers AS og søsterselskapet Bergen Management AS. Avtalen vedrører utleie av administrasjon og øvrige ledende ansatte til Bergen Tankers AS.

Det foreligger en managementavtale mellom AS Bergen Chartering og søsterselskapet BT Management AS. Avtalen vedrører utleie av administrasjon og øvrige ledende ansatte til AS Bergen Chartering.

Bergen Tankers AS kjøper charteringtjenester av AS Bergen Chartering. Kjøpene er regulert av managementavtale.

BT Crewing AS leier ut utenlandsk personell til Bergen Tankers AS. Salget er regulert av avtale.

Transaksjonene utgjør totalt kr. 25 850 041.

Note 12 - Fordringer og gjeld

<i>Langsiktig gjeld med forfall senere enn 5 år for konsern:</i>	2024	2023
Gjeld til kredittinstitusjoner	1 099 856	4 399 904
<i>Opplysninger om lån fra kredittinstitusjoner for konsern:</i>	2024	2023
Totale lån fra kredittinstitusjoner	98 660 574	110 802 909
<i>Avdragsprofil for konsern:</i>	2024	2023
Neste års avdrag	12 143 112	21 080 612



Note 13 - Mellomværende med selskap i samme konsern og tilknyttet selskap

<i>Gjeld</i>	2024	2023
Bergen Tankers AS (langsiktig)	39 714 573	38 538 519
Bergen Tankers AS (leverandørgjeld)	12 500	12 500
Bergen Tankers AS (kortsiktig gjeld)	0	503 364
Sum	<u>39 727 073</u>	<u>39 054 383</u>

<i>Fordringer</i>	2024	2023
Bergen Tankers AS	<u>2 745 968</u>	<u>2 441 834</u>
Sum	<u>2 745 968</u>	<u>2 441 834</u>

Not 14 - Poster som er slått sammen i regnskapet

Morselskap			Konsern	
2024	2023	<i>Sammenslåtte poster i kontantstrømoppstillingen:</i>	2024	2023
0	0	Endring i varelager	4 390	5 503
0	0	Endring i fordringer	6 505 896	4 134 539
<u>-12 500</u>	<u>0</u>	Endring i leverandørgjeld	<u>2 270 630</u>	<u>-2 262 351</u>
<u>-12 500</u>	<u>0</u>		<u>8 780 916</u>	<u>1 877 691</u>

Note 15 - Bankinnskudd

Selskapet har ikke etablert kassekredittordning.

Morselskap har ingen ansatte, av selskapets bankinnskudd er 0 bundet til skattetrekk.

Av konsernets bankinnskudd er kr. 2 705 789 bundet til skattetrekk.



Note 16 - Pant og garantier

Morselskap har ingen gjeld til kredittinstitusjoner.

<i>Pantsikret gjeld for konsern</i>	2024	2023
Gjeld til kredittinstitusjon	98 660 574	110 802 909

<i>Sikret i panteobjekt med bokførte verdier for konsern:</i>	2024	2023
Skip	219 182 473	229 597 253
Fast eiendom	8 701 941	9 033 497
Sum	227 884 414	238 630 750

I tillegg til sikkerhet i skip og fast eiendom er det stilt sikkerhet i selskapets kundefordringer og enkle pengekrav, begrenset oppad til kr 24 250 000.

Selskapet er underlagt drifts- og strukturmessige begrensninger i henhold til låneavtale. I dette inngår m.a.o. at långiver har pant i samtlige forsikringspoliser som er tatt ut for skipene. Lånet forfaller til betaling dersom skip forliser/går tapt eller selges. Det er krav til skipsverdi, likviditet og egenkapitalandel.

Note 17 - Nærstående parter for mor og konsern

Morselskap

Morselskap har ingen nærstående parter av betydning utover de som fremgår av note 8, 11 og 15.

Konsern

Mellomværende med nærstående parter:

Langsiktig gjeld til aksjonær (eier) på kr 0 i år 2024 og kr 0 i år 2023.