



ÅRSREGNSKAPET FOR REGNSKAPSÅRET 2023 - GENERELL INFORMASJON

Enheten

Organisasjonsnummer: 997 843 312
Organisasjonsform: Aksjeselskap
Foretaksnavn: BYGGMESTER STIAN PERSSON AS
Forretningsadresse: c/o Stian Persson
Kongsgardsvegen 95
5177 BJØRØYHAMN

Regnskapsår

Årsregnskapets periode: 01.01.2023 - 31.12.2023

Konsern

Morselskap i konsern: Nei

Regnskapsregler

Regler for små foretak benyttet: Ja
Benyttet ved utarbeidelsen av årsregnskapet til selskapet: Regnskapslovens alminnelige regler

Årsregnskapet fastsatt av kompetent organ

Bekreftet av representant for selskapet: ENKELT REGNSKAP AS
Dato for fastsettelse av årsregnskapet: 23.04.2024

Grunnlag for avgivelse

År 2023: Årsregnskapet er elektronisk innlevert
År 2022: Tall er hentet fra elektronisk innlevert årsregnskap fra 2023

Det er ikke krav til at årsregnskapet m.v. som sendes til Regnskapsregisteret er undertegnet. Kontrollen på at dette er utført ligger hos revisor/enhetens øverste organ. Sikkerheten ivaretas ved at innsender har rolle/rettighet for innsending av årsregnskapet via Altinn, og ved at det bekreftes at årsregnskapet er fastsatt av kompetent organ.

Brønnøysundregistrene, 09.02.2025



Resultatregnskap

Beløp i: NOK	Note	2023	2022
RESULTATREGNSKAP			
Inntekter			
Salgsinntekt	1	16 577 522	15 573 654
Annen driftsinntekt			180 719
Sum inntekter		16 577 522	15 754 373
Kostnader			
Varekostnad		7 951 081	6 459 166
Lønnskostnad	2	5 781 196	6 281 486
Avskrivning av driftsmidler	3	159 141	126 396
Nedskrivning av varige driftsmidler og immaterielle eiendeler	3		
Annen driftskostnad	2	2 001 490	1 975 440
Sum kostnader		15 892 909	14 842 488
Driftsresultat		684 613	911 885
Finansinntekter og finanskostnader			
Annen renteinntekt		9 933	13 000
Annen finansinntekt		38 017	
Verdiøkning markedsbaserte omløpsmidler		200 677	
Sum finansinntekter		248 627	13 000
Verdireduksjon markedsbaserte omløpsmidler			158 149
Annen rentekostnad		26 359	21 019
Annen finanskostnad		19 475	
Sum finanskostnader		45 834	179 168
Netto finans		202 792	-166 169
Ordinært resultat før skattekostnad		887 405	745 716
Skattekostnad på resultat	4	147 331	199 149
Ordinært resultat etter skattekostnad		740 074	546 567
Årsresultat	5	740 074	546 567
Årsresultat etter minoritetsinteresser		740 074	546 567



Resultatregnskap

Beløp i: NOK	Note	2023	2022
Totalresultat		740 074	546 567
Overføringer og disponeringer			
Ordinært utbytte		1 000 000	500 000
Avgitt konsernbidrag			17 635
Overføringer annen egenkapital		-259 926	28 932
Sum overføringer og disponeringer		740 074	546 567



Balanse

Beløp i: NOK	Note	2023	2022
BALANSE - EIENDELER			
Anleggsmidler			
Immaterielle eiendeler			
Utsatt skattefordel	4		
Varige driftsmidler			
Tomter, bygninger o.a. fast eiendom	3, 6		
Maskiner og anlegg	3	660 200	713 700
Driftsløsøre, inventar o.a. utstyr	3	135 100	172 100
Sum varige driftsmidler		795 300	885 800
Finansielle anleggsmidler			
Lån til foretak i samme konsern	7		
Lån til tilknyttet selskap og felles kontrollert virksomhet		407 596	457 701
Sum finansielle anleggsmidler		407 596	457 701
Sum anleggsmidler		1 202 896	1 343 501
Omløpsmidler			
Varer			
Fordringer			
Kundefordringer	1	2 752 635	1 865 882
Andre kortsiktige fordringer		419 823	256 100
Konsernfordringer	7		
Sum fordringer		3 172 457	2 121 982
Investeringer			
Markedsbaserte aksjer		1 035 808	1 079 114
Sum investeringer		1 035 808	1 079 114
Bankinnskudd, kontanter og lignende			
Bankinnskudd, kontanter o.l.	8	1 813 457	1 123 042
Sum bankinnskudd, kontanter og lignende		1 813 457	1 123 042
Sum omløpsmidler		6 021 722	4 324 138



Balanse

Beløp i: NOK	Note	2023	2022
SUM EIENDELER		7 224 618	5 667 639
BALANSE - EGENKAPITAL OG GJELD			
Egenkapital			
Innskutt egenkapital			
Aksjekapital	9	30 000	30 000
Beholdning av egne aksjer	9		
Sum innskutt egenkapital		30 000	30 000
Opptjent egenkapital			
Annen egenkapital		1 753 169	2 013 095
Udisponert resultat			
Sum opptjent egenkapital		1 753 169	2 013 095
Sum egenkapital	5	1 783 169	2 043 095
Gjeld			
Langsiktig gjeld			
Utsatt skatt	4	281 689	376 021
Sum avsetninger for forpliktelser		281 689	376 021
Annen langsiktig gjeld			
Gjeld til kredittinstitusjoner	6	339 589	431 277
Langsiktig konserngjeld	7		
Sum annen langsiktig gjeld		339 589	431 277
Sum langsiktig gjeld		621 278	807 298
Kortsiktig gjeld			
Leverandørgjeld	7	2 106 389	389 913
Betalbar skatt	4	241 663	80 651
Skyldig offentlige avgifter		755 219	1 096 396
Utbytte	7	1 000 000	500 000
Kortsiktig konserngjeld			22 609
Annen kortsiktig gjeld	7	716 900	727 678
Sum kortsiktig gjeld	7	4 820 171	2 817 246



Balanse

Beløp i: NOK	Note	2023	2022
Sum gjeld		5 441 449	3 624 544
SUM EGENKAPITAL OG GJELD		7 224 618	5 667 639
POSTER UTENOM BALANSEN			
Garantistillelser	6		
Pantstillelser	6		431 277



Brønnøysundregistrene

ÅRSREGNSKAP FOR REGNSKAPSÅRET 2023 - GENERELL INFORMASJON

Journalnummer: 2024 382486

Enheten

Organisasjonsnummer: 997 843 312
Organisasjonsform: Aksjeselskap
Foretaksnavn: BYGMESTER STIAN PERSSON AS
Forretningsadresse: c/o Stian Persson
Kongsgardsvegen 95
5177 BJØRØYHAMN

Regnskapsår

Årsregnskapets periode: 01.01.2023 - 31.12.2023

Konsern

Morselskap i konsern: Nei

Regnskapsregler

Regler for små foretak benyttet: Ja
Benyttet ved utarbeidelsen av
årsregnskapet til selskapet: Regnskapslovens alminnelige regler

Årsregnskapet fastsatt av kompetent organ

Bekreftet av representant for selskapet: ENKELT REGNSKAP AS
Dato for fastsettelse av årsregnskapet: 23.04.2024

Revisjon

Årsregnskapet er utarbeidet av ekstern
autorisert regnskapsfører: Ja
Ekstern autorisert regnskapsfører har i
løpet av regnskapsåret bistått ved den
løpende regnskapsføringen eller utført
andre tjenester for selskapet enn å
utarbeide årsregnskapet: Ja

Grunnlag for avgivelse

År 2023: Årsregnskap er elektronisk innlevert.
År 2022: Tall er hentet fra elektronisk innlevert årsregnskap fra 2023.

Det er ikke krav til at årsregnskapet m.v. som sendes til Regnskapsregisteret er undertegnet. Kontrollen på at dette er utført ligger hos revisor/enhetens øverste organ. Sikkerheten ivaretas ved at innsender har rolle/rettighet for innsending av årsregnskapet via Altinn, og ved at det bekreftes at årsregnskapet er fastsatt av kompetent organ.

Brønnøysundregistrene, 27.05.2024

Brønnøysundregistrene
Postadresse: Postboks 900, 8910 Brønnøysund
Telefon: 75 00 75 00
E-post: firmapost@brreg.no Internett: www.brreg.no
Organisasjonsnummer: 974 760 673



Organisasjonsnr: 997 843 312
BYGGMESTER STIAN PERSSON AS

RESULTATREGNSKAP

Beløp i: NOK	Note	2023	2022
RESULTATREGNSKAP			
Inntekter			
Salgsinntekt	1	16 577 522	15 573 654
Annen driftsinntekt			180 719
Sum inntekter		16 577 522	15 754 373
Kostnader			
Varekostnad		7 951 081	6 459 166
Lønnskostnad	2	5 781 196	6 281 486
Avskrivning av driftsmidler	3	159 141	126 396
Nedskrivning av varige driftsmidler og immaterielle eiendeler	3		
Annen driftskostnad	2	2 001 490	1 975 440
Sum kostnader		15 892 909	14 842 488
Driftsresultat		684 613	911 885
Finansinntekter og finanskostnader			
Annen renteinntekt		9 933	13 000
Annen finansinntekt		38 017	
Verdiøkning markedsbaserte omløpsmidler		200 677	
Sum finansinntekter		248 627	13 000
Verdireduksjon markedsbaserte omløpsmidler			158 149
Annen rentekostnad		26 359	21 019
Annen finanskostnad		19 475	
Sum finanskostnader		45 834	179 168
Netto finans		202 792	-166 169
Ordinært resultat før skattekostnad			
Skattekostnad på resultat	4	147 331	199 149
Ordinært resultat etter skattekostnad		740 074	546 567
Årsresultat	5	740 074	546 567
Årsresultat etter minoritetsinteresser		740 074	546 567
Totalresultat		740 074	546 567
Overføringer og disponeringer			



Ordinært utbytte	1 000 000	500 000
Avgitt konsernbidrag		17 635
Overføringer annen egenkapital	-259 926	28 932
Sum overføringer og disponeringer	740 074	546 567



Organisasjonsnr: 997 843 312
BYGGMESTER STIAN PERSSON AS

BALANSE

Beløp i: NOK	Note	2023	2022
BALANSE - EIENDELER			
Anleggsmidler			
Immaterielle eiendeler			
Utsatt skattefordel	4		
Varige driftsmidler			
Tomter, bygninger o.a. fast eiendom	3, 6		
Maskiner og anlegg	3	660 200	713 700
Driftsløsøre, inventar o. a. utstyr	3	135 100	172 100
Sum varige driftsmidler		795 300	885 800
Finansielle anleggsmidler			
Lån til foretak i samme konsern	7		
Lån til tilknyttet selskap og felles kontrollert virksomhet		407 596	457 701
Sum finansielle anleggsmidler		407 596	457 701
Sum anleggsmidler		1 202 896	1 343 501
Omløpsmidler			
Varer			
Fordringer			
Kundefordringer	1	2 752 635	1 865 882
Andre kortsiktige fordringer		419 823	256 100
Konsernfordringer	7		
Sum fordringer		3 172 457	2 121 982
Investeringer			
Markedsbaserte aksjer		1 035 808	1 079 114
Sum investeringer		1 035 808	1 079 114
Bankinnskudd, kontanter og lignende			
Bankinnskudd, kontanter o. l.	8	1 813 457	1 123 042
Sum bankinnskudd, kontanter og lignende		1 813 457	1 123 042
Sum omløpsmidler		6 021 722	4 324 138
SUM EIENDELER		7 224 618	5 667 639



BALANSE - EGENKAPITAL OG GJELD

Egenkapital

Innskutt egenkapital

Aksjekapital	9	30 000	30 000
Beholdning av egne aksjer	9		
Sum innskutt egenkapital		30 000	30 000

Opptjent egenkapital

Annen egenkapital		1 753 169	2 013 095
Udisponert resultat			
Sum opptjent egenkapital		1 753 169	2 013 095

Sum egenkapital	5	1 783 169	2 043 095
------------------------	----------	------------------	------------------

Gjeld

Langsiktig gjeld

Utsatt skatt	4	281 689	376 021
Sum avsetninger for forpliktelseser		281 689	376 021

Annen langsiktig gjeld

Gjeld til kredittinstitusjoner	6	339 589	431 277
Langsiktig konserngjeld	7		
Sum annen langsiktig gjeld		339 589	431 277

Sum langsiktig gjeld		621 278	807 298
-----------------------------	--	----------------	----------------

Kortsiktig gjeld

Leverandørgjeld	7	2 106 389	389 913
Betalbar skatt	4	241 663	80 651
Skyldig offentlige avgifter		755 219	1 096 396
Utbytte	7	1 000 000	500 000
Kortsiktig konserngjeld			22 609
Annen kortsiktig gjeld	7	716 900	727 678
Sum kortsiktig gjeld	7	4 820 171	2 817 246

Sum gjeld		5 441 449	3 624 544
------------------	--	------------------	------------------

SUM EGENKAPITAL OG GJELD		7 224 618	5 667 639
---------------------------------	--	------------------	------------------

POSTER UTENOM BALANSEN

Garantistillelser	6		
Pantstillelser	6		431 277



Organisasjonsnr: 997 843 312
BYGGMESTER STIAN PERSSON AS

NOTEOPPLYSNINGER - SELSKAP - alle poster oppgitt i hele tall

Note

Antall årsverk i regnskapsåret
9.00

Sum Beløp

Balanseført verdi 31.12. Varige driftsmidler Immaterielle eiend.

Konsernregnskap

Morselskapet sitt navn

Forretningskontor for morselskapet

Begrunnelse for at datterselskap er utelatt fra konsolideringen

Samlet beløp - tilknyttet selskap Årets Fjorårets

Samlet beløp - foretak i samme konsern Årets Fjorårets

Samlet beløp - foretak i samme konsern Årets Fjorårets

Samlet beløp - felles kontrollert virksomhet Årets Fjorårets

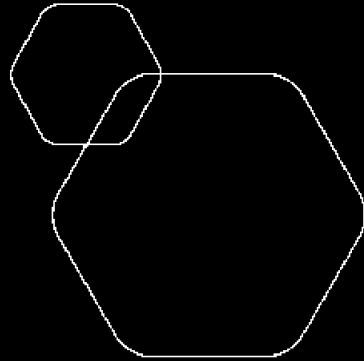
Pantstillelse Beløp

Beholdning av egne aksjer Antall Pålydende Andel av aksjek.



BankID Signing
Stian Persson
2024-04-24

BankID Signing
Ørjan Persson
2024-04-25

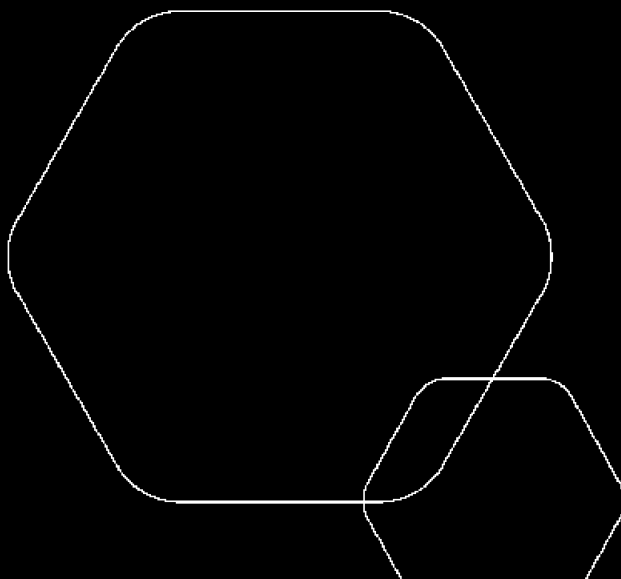


Årsregnskap 2023

Byggmester Stian Persson AS

Resultatregnskap
Balanse
Noter til regnskapet

Utarbeidet av Enkelt Regnskap AS



Org.nr.: 997 843 312



RESULTATREGNSKAP

BYGGMESTER STIAN PERSSON AS

DRIFTSINNTEKTER OG DRIFTSKOSTNADER	Note	2023	2022
Salgsinntekt	1	16 577 522	15 573 654
Annen driftsinntekt		0	180 719
Sum driftsinntekter		16 577 522	15 754 373
Varekostnad		7 951 081	6 459 166
Lønnskostnad	2	5 781 196	6 281 486
Avskrivning av driftsmidler	3	159 141	126 396
Annen driftskostnad	2	2 001 490	1 975 440
Sum driftskostnader		15 892 909	14 842 488
Driftsresultat		684 613	911 885
FINANSINNTEKTER OG FINANSKOSTNADER			
Renteinntekt fra tilknyttet selskap		9 895	10 879
Annen renteinntekt		37	2 121
Annen finansinntekt		38 017	0
Verdiøkning markedsbaserte omløpsmidler		200 677	0
Verdireduksjon markedsbaserte omløpsmidler		0	158 149
Annen rentekostnad		26 359	21 019
Annen finanskostnad		19 475	0
Resultat av finansposter		202 792	-166 169
Resultat før skattekostnad		887 405	745 716
Skattekostnad på resultat	4	147 331	199 149
Resultat		740 074	546 567
Årsresultat	5	740 074	546 567
OVERFØRINGER			
Avsatt til utbytte		-1 000 000	-500 000
Avsatt konsernbidrag		0	17 635
Overføringer annen egenkapital		-259 926	28 932
Sum overføringer		740 074	546 567



BALANSE

BYGGMESTER STIAN PERSSON AS

EIENDELER	Note	2023	2022
VARIGE DRIFTSMIDLER			
Maskiner og anlegg	3	660 200	713 700
Driftsløsøre, inventar o.a. utstyr	3	135 100	172 100
Sum varige driftsmidler		795 300	885 800
Lån til tilknyttet selskap		407 596	457 701
Sum finansielle anleggsmidler		407 596	457 701
Sum anleggsmidler		1 202 896	1 343 501
FORDRINGER			
Kundefordringer	1	2 752 635	1 865 882
Andre kortsiktige fordringer		419 823	256 100
Sum fordringer		3 172 457	2 121 982
INVESTERINGER			
Markedsbaserte aksjer		1 035 808	1 079 114
Sum investeringer		1 035 808	1 079 114
Bankinnskudd, kontanter o.l.	8	1 813 457	1 123 042
Sum omløpsmidler		6 021 722	4 324 138
Sum eiendeler		7 224 618	5 667 639



BALANSE

BYGGMESTER STIAN PERSSON AS

EGENKAPITAL OG GJELD	Note	2023	2022
EGENKAPITAL			
INNSKUTT EGENKAPITAL			
Aksjekapital	9	30 000	30 000
Sum innskutt egenkapital		30 000	30 000
OPPTJENT EGENKAPITAL			
Annen egenkapital		1 753 169	2 013 095
Sum opptjent egenkapital		1 753 169	2 013 095
Sum egenkapital	5	1 783 169	2 043 095
GJELD			
AVSETNING FOR FORPLIKTELSE			
Utsatt skatt	4	281 689	376 021
Sum avsetning for forpliktelser		281 689	376 021
ANNEN LANGSIKTIG GJELD			
Gjeld til kredittinstitusjoner	6	339 589	431 277
Sum annen langsiktig gjeld		339 589	431 277
KORTSIKTIG GJELD			
Leverandørgjeld	7	2 106 389	389 913
Betalbar skatt	4	241 663	80 651
Skyldig offentlige avgifter		755 219	1 096 396
Utbytte	7	1 000 000	500 000
Konserngjeld		0	22 609
Annen kortsiktig gjeld	7	716 900	727 678
Sum kortsiktig gjeld	7	4 820 171	2 817 246
Sum gjeld		5 441 449	3 624 544
Sum egenkapital og gjeld		7 224 618	5 667 639
Pantstillelser	6	0	431 277

Bergen, 23.04.2024
Styret i Byggmester Stian Persson AS

Stian Persson
styreleder/daglig leder

Ørjan Persson
styremedlem



Regnskapsprinsipper

Årsregnskapet er satt opp i samsvar med regnskapsloven og NRS 8 - God regnskapsskikk for små foretak.

DRIFTSINNETEKTER

Inntektsføring ved salg av varer skjer på leveringstidspunktet. Tjenester inntektsføres etter hvert som de leveres. Det er ikke foretatt avsetning til fremtidig garantiytelser. Tilvirkningskontrakter under utførelse per 31.12 inntektsføres i takt med prosjektets fremdrift.

ANLEGGSKONTRAKTER

Anleggskontrakter er inntektsført etter løpende avregningsmetode.

SKATT

Skattekostnaden i resultatregnskapet omfatter både periodens betalbare skatt og endring i utsatt skatt. Utsatt skatt er beregnet med 22 % på grunnlag av de midlertidige forskjeller som eksisterer mellom regnskapsmessige og skattemessige verdier, samt ligningsmessig underskudd til fremføring ved utgangen av regnskapsåret. Skatteøkende og skattereduserende midlertidige forskjeller som reverserer eller kan reverseres i samme periode er utlignet og nettoført.

KLASSIFISERING OG VURDERING AV BALANSEPOSTER

Anleggsmidler omfatter eiendeler bestemt til varig eie og bruk. Anleggsmidler er vurdert til anskaffelseskost, men nedskrives til virkelig verdi ved verdifall som ikke forventes å være forbigående. Anleggsmidler med begrenset økonomisk levetid avskrives planmessig. Langsiktig gjeld balanseføres til nominelt beløp på etableringstidspunktet.

Varige driftsmidler balanseføres og avskrives over driftsmidlets økonomiske levetid. Direkte vedlikehold av driftsmidler kostnadsføres løpende under driftskostnader, mens påkostninger eller forbedringer tilleggs driftsmidlets kostpris og avskrives i takt med driftsmidlet. Varige driftsmidler nedskrives til gjenvinnbart beløp ved verdifall som forventes ikke å være forbigående. Gjenvinnbart beløp er det høyeste av netto salgsverdi og verdi i bruk. Verdi i bruk er nåverdi av fremtidige kontantstrømmer knyttet til eiendelen. Nedskrivningen reverseres når grunnlaget for nedskrivningen ikke lenger er til stede.

Omløpsmidler og kortsiktig gjeld omfatter normalt poster som forfaller til betaling innen ett år etter balansedagen, samt poster som knytter seg til varekretsløpet. Omløpsmidler vurderes til laveste verdi av anskaffelseskost og virkelig verdi. Kortsiktig gjeld balanseføres til nominelt beløp på etableringstidspunktet.

KLASSIFISERING OG VURDERING AV OMLØPSMIDLER

Omløpsmidler og kortsiktig gjeld omfatter normalt poster som forfaller til betaling innen ett år etter balansedagen, samt poster som knytter seg til varekretsløpet. Omløpsmidler vurderes til laveste verdi av anskaffelseskost og virkelig verdi.

KORTSIKTIGE PLASSERINGER

Kortsiktige plasseringer (aksjer og andeler vurdert som omløpsmidler) er vurdert til virkelig verdi på balansedagen. Mottatt utbytte og andre utdelinger fra selskapene inntektsføres som annen finansinntekt.

FORDRINGER

Kundefordringer og andre fordringer oppføres til pålydende etter fradrag for avsetning til forventet tap. Avsetning til tap gjøres på grunnlag av en individuell vurdering av de enkelte fordringene.



Note 1 Langsiktige tilvirkningskontrakter

Selskapets prosjekter behandles i samsvar med løpende avregningsmetode.

Fullføringsgraden beregnes som forholdet mellom påløpte prosjektkostnader og estimerte totalkostnader for prosjektet.

	2023	2022
Kontrakter under utførelse	0	675 000
Netto prosjekter under utførelse	0	675 000

Note 2 Lønnskostnader og ytelser, godtgjørelser til daglig leder, styret og revisor

LØNSSKOSTNADER

	2023	2022
Lønninger	4 755 361	5 135 071
Arbeidsgiveravgift	722 958	777 683
Pensjonskostnader	197 267	189 329
Andre ytelser	105 610	179 403
Sum	5 781 196	6 281 486

Selskapet har i 2023 sysselsatt 9 årsverk.

Note 3 Varige driftsmidler

	Maskiner og anlegg	Driftsløsøre, inventar ol.	Totalt
Anskaffelseskost 01.01.2023	713 700	172 100	885 800
Tilgang kjøpte driftsmidler	68 641	0	68 641
Anskaffelseskost 31.12.2023	782 341	172 100	954 441
Årets avskrivninger	122 141	37 000	159 141
Bokført verdi 31.12.2023	660 200	135 100	795 300
Økonomisk levetid	5-15 år	7-10 år	
Avskrivningsplan	Lineær	Lineær	



Note 4 Skatt

Årets skattekostnad	2023	2022
Resultatført skatt på ordinært resultat:		
Betalbar skatt	241 663	81 311
Endring i utsatt skatt	-94 332	117 838
Skattekostnad ordinært resultat	147 331	199 149
Skattepliktig inntekt:		
Resultat før skatt	887 405	745 716
Permanente forskjeller	-217 719	159 506
Endring i midlertidige forskjeller	428 780	-516 018
Avgitt konsernbidrag	0	-22 609
Skattepliktig inntekt	1 098 466	366 595
Betalbar skatt i balansen:		
Betalbar skatt på årets resultat	241 663	85 625
Betalbar skatt på avgitt konsernbidrag	0	-4 974
Sum betalbar skatt i balansen	241 663	80 651

Skatteeffekten av midlertidige forskjeller som har gitt opphav til utsatt skatt og utsatte skattefordeler, spesifisert på typer av midlertidige forskjeller

	2023	2022	Endring
Varige driftsmidler	474 721	520 028	45 307
Tilvirkningskontrakter	0	182 052	182 052
Gevinst – og tapskonto	805 684	1 007 105	201 421
Sum	1 280 405	1 709 186	428 780
Grunnlag for utsatt skatt	1 280 405	1 709 186	428 780
Utsatt skatt (22 %)	281 689	376 021	94 332

Note 5 Egenkapital

	Aksjekapital	Annen egenkapital	Sum egenkapital
Pr. 31.12.2022	30 000	2 013 095	2 043 095
Årets resultat		740 074	740 074
Utbytte		-1 000 000	-1 000 000
Pr 31.12.2023	30 000	1 753 169	1 783 169



Note 6 Pantstillelser og garantier

	31.12.2023	31.12.2022
Pantsikret gjeld, pantstillelser og garantier		
Langsiktig gjeld til kredittinstitusjoner	-339 589	-431 277
Sum	-339 589	-431 277
Langsiktig gjeld med forfall senere enn 5 år	0	0
Regnskapsført verdi av pantsikrede eiendeler		
Driftstilbehør	345 300	425 000
Sum	345 300	425 000

Note 7 Mellomværende med selskap i samme konsern

	2023	2022
Kundefordringer	1 088 783	1 088 783
Lån til tilknyttet selskap	407 596	457 701
Sum	1 496 380	1 546 484
Gjeld		
Leverandørgjeld	10 891	0
Utbytte	1 000 000	500 000
Sum	1 010 891	500 000

Selskapet har ytet lån til tilknyttet selskap KARK Arkitekt AS. Lånet er renteberegnet med 2 % i 2023. Kr 307 596 forfaller senere enn 1 år. Lånet er ikke sikret med pant.

Note 8 Bankinnskudd

Innestående midler på skattetrekkkonto (bundne midler) er på kr. 351 186 og er tilstrekkelig å dekke skyldig skattetrekk per 31.12.

Note 9 Aksjonærer

AKSJEKAPITALEN I BYGGMESTER STIAN PERSSON AS PR. 31.12 BESTÅR AV:

	Antall	Pålydende	Bokført
Ordinære aksjer	100	300,0	30 000
Sum	100		30 000

EIERSTRUKTUR

De største aksjonærene i % pr. 31.12 var:

	Ordinære	Eierandel	Stemmeandel
Persson Gruppen AS	100	100,0	100,0



Til generalforsamlingen i Byggmester Stian Persson AS

Uavhengig revisors beretning

Konklusjon

Vi har revidert årsregnskapet til Byggmester Stian Persson AS som viser et overskudd på NOK 740 074. Årsregnskapet består av balanse per 31. desember 2023, resultatregnskap for regnskapsåret avsluttet per denne datoen og noter til årsregnskapet, herunder et sammendrag av viktige regnskapsprinsipper.

Etter vår mening

- oppfyller årsregnskapet gjeldende lovkrav, og
- gir årsregnskapet et rettviseende bilde av selskapets finansielle stilling per 31. desember 2023, og av dets resultater for regnskapsåret avsluttet per denne datoen i samsvar med regnskapslovens regler og god regnskapsskikk i Norge.

Grunnlag for konklusjonen

Vi har gjennomført revisjonen i samsvar med de internasjonale revisjonsstandardene International Standards on Auditing (ISA-ene). Våre oppgaver og plikter i henhold til disse standardene er beskrevet nedenfor under *Revisors oppgaver og plikter ved revisjonen av årsregnskapet*. Vi er uavhengige av selskapet slik det kreves i lov, forskrift og International Code of Ethics for Professional Accountants (inkludert internasjonale uavhengighetsstandarder) utstedt av the International Ethics Standards Board for Accountants (IESBA-reglene), og vi har overholdt våre øvrige etiske forpliktelser i samsvar med disse kravene. Innhentet revisjonsbevis er etter vår vurdering tilstrekkelig og hensiktsmessig som grunnlag for vår konklusjon.

Styret og daglig leders ansvar for årsregnskapet

Styret og daglig leder (ledelsen) er ansvarlig for å utarbeide årsregnskapet og for at det gir et rettviseende bilde i samsvar med regnskapslovens regler og god regnskapsskikk i Norge. Ledelsen er også ansvarlig for slik internkontroll som den finner nødvendig for å kunne utarbeide et årsregnskap som ikke inneholder vesentlig feilinformasjon, verken som følge av misligheter eller utilsiktede feil.

Ved utarbeidelsen av årsregnskapet må ledelsen ta standpunkt til selskapets evne til fortsatt drift og opplyse om forhold av betydning for fortsatt drift. Forutsetningen om fortsatt drift skal legges til grunn for årsregnskapet så lenge det ikke er sannsynlig at virksomheten vil bli avviklet.

Revisors oppgaver og plikter ved revisjonen av årsregnskapet

Vårt mål er å oppnå betryggende sikkerhet for at årsregnskapet som helhet ikke inneholder vesentlig feilinformasjon, verken som følge av misligheter eller utilsiktede feil, og å avgi en revisjonsberetning som inneholder vår konklusjon. Betryggende sikkerhet er en høy grad av sikkerhet, men ingen garanti for at en revisjon utført i samsvar med ISA-ene, alltid vil avdekke vesentlig feilinformasjon som eksisterer. Feilinformasjon kan oppstå som følge av misligheter eller utilsiktede feil. Feilinformasjon blir vurdert som vesentlig dersom den enkeltvis eller samlet med rimelighet kan forventes å påvirke økonomiske beslutninger som brukerne foretar basert på årsregnskapet.

For videre beskrivelse av revisors oppgaver og plikter vises det til:
<https://revisorforeningen.no/revisjonsberetninger>

Bergen, 23. april 2024
Bjørgvin Revisjon AS


Arild Falch
Statsautorisert revisor

Bjørgvin Revisjon AS
Solheimsgaten 11, 5058 Bergen
Postboks 2373 Solheimsviken
5824 Bergen

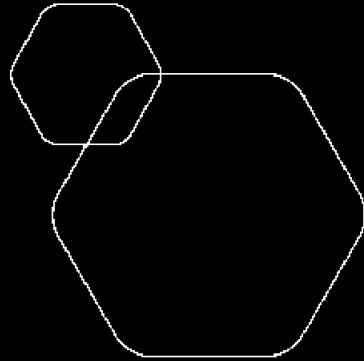
Telefon: 55 20 99 99
Telefax: 55 20 99 88
E-post: post@bjorgvin.no
Hjemmeside: www.bjorgvin.no

Org.nr: NO 888 976 272 MVA
Statsautoriserte revisorer
Medlem av Den norske Revisorforening



BankID Signing
Stian Persson
2024-04-24

BankID Signing
Ørjan Persson
2024-04-25

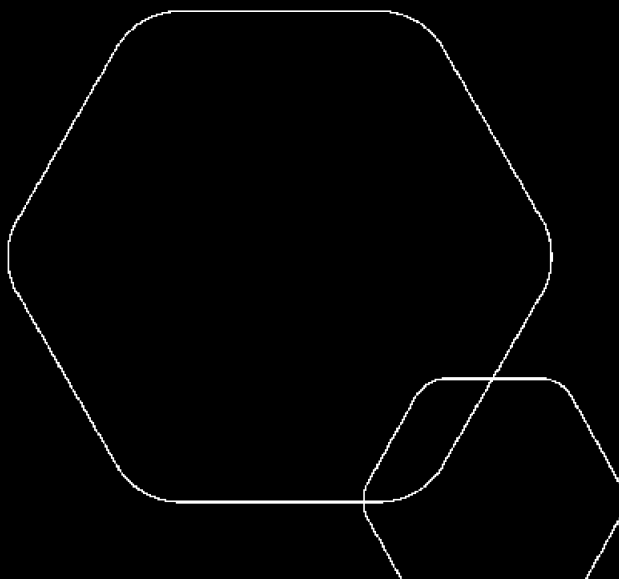


Årsregnskap 2023

Byggmester Stian Persson AS

Resultatregnskap
Balanse
Noter til regnskapet

Utarbeidet av Enkelt Regnskap AS



Org.nr.: 997 843 312



RESULTATREGNSKAP

BYGGMESTER STIAN PERSSON AS

DRIFTSINNTEKTER OG DRIFTSKOSTNADER	Note	2023	2022
Salgsinntekt	1	16 577 522	15 573 654
Annen driftsinntekt		0	180 719
Sum driftsinntekter		16 577 522	15 754 373
Varekostnad		7 951 081	6 459 166
Lønnskostnad	2	5 781 196	6 281 486
Avskrivning av driftsmidler	3	159 141	126 396
Annen driftskostnad	2	2 001 490	1 975 440
Sum driftskostnader		15 892 909	14 842 488
Driftsresultat		684 613	911 885
FINANSINNTEKTER OG FINANSKOSTNADER			
Renteinntekt fra tilknyttet selskap		9 895	10 879
Annen renteinntekt		37	2 121
Annen finansinntekt		38 017	0
Verdiøkning markedsbaserte omløpsmidler		200 677	0
Verdireduksjon markedsbaserte omløpsmidler		0	158 149
Annen rentekostnad		26 359	21 019
Annen finanskostnad		19 475	0
Resultat av finansposter		202 792	-166 169
Resultat før skattekostnad		887 405	745 716
Skattekostnad på resultat	4	147 331	199 149
Resultat		740 074	546 567
Årsresultat	5	740 074	546 567
OVERFØRINGER			
Avsatt til utbytte		-1 000 000	-500 000
Avsatt konsernbidrag		0	17 635
Overføringer annen egenkapital		-259 926	28 932
Sum overføringer		740 074	546 567



BALANSE

BYGGMESTER STIAN PERSSON AS

EIENDELER	Note	2023	2022
VARIGE DRIFTSMIDLER			
Maskiner og anlegg	3	660 200	713 700
Driftsløsøre, inventar o.a. utstyr	3	135 100	172 100
Sum varige driftsmidler		795 300	885 800
Lån til tilknyttet selskap		407 596	457 701
Sum finansielle anleggsmidler		407 596	457 701
Sum anleggsmidler		1 202 896	1 343 501
FORDRINGER			
Kundefordringer	1	2 752 635	1 865 882
Andre kortsiktige fordringer		419 823	256 100
Sum fordringer		3 172 457	2 121 982
INVESTERINGER			
Markedsbaserte aksjer		1 035 808	1 079 114
Sum investeringer		1 035 808	1 079 114
Bankinnskudd, kontanter o.l.	8	1 813 457	1 123 042
Sum omløpsmidler		6 021 722	4 324 138
Sum eiendeler		7 224 618	5 667 639



BALANSE

BYGGMESTER STIAN PERSSON AS

EGENKAPITAL OG GJELD	Note	2023	2022
EGENKAPITAL			
INNSKUTT EGENKAPITAL			
Aksjekapital	9	30 000	30 000
Sum innskutt egenkapital		30 000	30 000
OPPTJENT EGENKAPITAL			
Annen egenkapital		1 753 169	2 013 095
Sum opptjent egenkapital		1 753 169	2 013 095
Sum egenkapital	5	1 783 169	2 043 095
GJELD			
AVSETNING FOR FORPLIKTELSER			
Utsatt skatt	4	281 689	376 021
Sum avsetning for forpliktelser		281 689	376 021
ANNEN LANGSIKTIG GJELD			
Gjeld til kredittinstitusjoner	6	339 589	431 277
Sum annen langsiktig gjeld		339 589	431 277
KORTSIKTIG GJELD			
Leverandørgjeld	7	2 106 389	389 913
Betalbar skatt	4	241 663	80 651
Skyldig offentlige avgifter		755 219	1 096 396
Utbytte	7	1 000 000	500 000
Konserngjeld		0	22 609
Annen kortsiktig gjeld	7	716 900	727 678
Sum kortsiktig gjeld	7	4 820 171	2 817 246
Sum gjeld		5 441 449	3 624 544
Sum egenkapital og gjeld		7 224 618	5 667 639
Pantstillelser	6	0	431 277

Bergen, 23.04.2024

Styret i Byggmester Stian Persson AS

Stian Persson
styreleder/daglig leder

Ørjan Persson
styremedlem



Regnskapsprinsipper

Årsregnskapet er satt opp i samsvar med regnskapsloven og NRS 8 - God regnskapsskikk for små foretak.

DRIFTSINNETEKTER

Inntektsføring ved salg av varer skjer på leveringstidspunktet. Tjenester inntektsføres etter hvert som de leveres. Det er ikke foretatt avsetning til fremtidig garantiytelser. Tilvirkningskontrakter under utførelse per 31.12 inntektsføres i takt med prosjektets fremdrift.

ANLEGGSKONTRAKTER

Anleggskontrakter er inntektsført etter løpende avregningsmetode.

SKATT

Skattekostnaden i resultatregnskapet omfatter både periodens betalbare skatt og endring i utsatt skatt. Utsatt skatt er beregnet med 22 % på grunnlag av de midlertidige forskjeller som eksisterer mellom regnskapsmessige og skattemessige verdier, samt ligningsmessig underskudd til fremføring ved utgangen av regnskapsåret. Skatteøkende og skattereduserende midlertidige forskjeller som reverserer eller kan reverseres i samme periode er utlignet og nettoført.

KLASSIFISERING OG VURDERING AV BALANSEPOSTER

Anleggsmidler omfatter eiendeler bestemt til varig eie og bruk. Anleggsmidler er vurdert til anskaffelseskost, men nedskrives til virkelig verdi ved verdifall som ikke forventes å være forbigående. Anleggsmidler med begrenset økonomisk levetid avskrives planmessig. Langsiktig gjeld balanseføres til nominelt beløp på etableringstidspunktet.

Varige driftsmidler balanseføres og avskrives over driftsmidlets økonomiske levetid. Direkte vedlikehold av driftsmidler kostnadsføres løpende under driftskostnader, mens påkostninger eller forbedringer tilleggs driftsmidlets kostpris og avskrives i takt med driftsmidlet. Varige driftsmidler nedskrives til gjenvinnbart beløp ved verdifall som forventes ikke å være forbigående. Gjenvinnbart beløp er det høyeste av netto salgsverdi og verdi i bruk. Verdi i bruk er nåverdi av fremtidige kontantstrømmer knyttet til eiendelen. Nedskrivningen reverseres når grunnlaget for nedskrivningen ikke lenger er til stede.

Omløpsmidler og kortsiktig gjeld omfatter normalt poster som forfaller til betaling innen ett år etter balansedagen, samt poster som knytter seg til varekretsløpet. Omløpsmidler vurderes til laveste verdi av anskaffelseskost og virkelig verdi. Kortsiktig gjeld balanseføres til nominelt beløp på etableringstidspunktet.

KLASSIFISERING OG VURDERING AV OMLØPSMIDLER

Omløpsmidler og kortsiktig gjeld omfatter normalt poster som forfaller til betaling innen ett år etter balansedagen, samt poster som knytter seg til varekretsløpet. Omløpsmidler vurderes til laveste verdi av anskaffelseskost og virkelig verdi.

KORTSIKTIGE PLASSERINGER

Kortsiktige plasseringer (aksjer og andeler vurdert som omløpsmidler) er vurdert til virkelig verdi på balansedagen. Mottatt utbytte og andre utdelinger fra selskapene inntektsføres som annen finansinntekt.

FORDRINGER

Kundefordringer og andre fordringer oppføres til pålydende etter fradrag for avsetning til forventet tap. Avsetning til tap gjøres på grunnlag av en individuell vurdering av de enkelte fordringene.



Note 1 Langsiktige tilvirkningskontrakter

Selskapets prosjekter behandles i samsvar med løpende avregningsmetode.

Fullføringsgraden beregnes som forholdet mellom påløpte prosjektkostnader og estimerte total kostnader for prosjektet.

	2023	2022
Kontrakter under utførelse	0	675 000
Netto prosjekter under utførelse	0	675 000

Note 2 Lønnskostnader og ytelser, godtgjørelser til daglig leder, styret og revisor

LØNSSKOSTNADER

	2023	2022
Lønninger	4 755 361	5 135 071
Arbeidsgiveravgift	722 958	777 683
Pensjonskostnader	197 267	189 329
Andre ytelser	105 610	179 403
Sum	5 781 196	6 281 486

Selskapet har i 2023 sysselsatt 9 årsverk.

Note 3 Varige driftsmidler

	Maskiner og anlegg	Driftsløsøre, inventar ol.	Totalt
Anskaffelseskost 01.01.2023	713 700	172 100	885 800
Tilgang kjøpte driftsmidler	68 641	0	68 641
Anskaffelseskost 31.12.2023	782 341	172 100	954 441
Årets avskrivninger	122 141	37 000	159 141
Bokført verdi 31.12.2023	660 200	135 100	795 300
Økonomisk levetid	5-15 år	7-10 år	
Avskrivningsplan	Lineær	Lineær	



Note 4 Skatt

Årets skattekostnad	2023	2022
Resultatført skatt på ordinært resultat:		
Betalbar skatt	241 663	81 311
Endring i utsatt skatt	-94 332	117 838
Skattekostnad ordinært resultat	147 331	199 149
Skattepliktig inntekt:		
Resultat før skatt	887 405	745 716
Permanente forskjeller	-217 719	159 506
Endring i midlertidige forskjeller	428 780	-516 018
Avgitt konsernbidrag	0	-22 609
Skattepliktig inntekt	1 098 466	366 595
Betalbar skatt i balansen:		
Betalbar skatt på årets resultat	241 663	85 625
Betalbar skatt på avgitt konsernbidrag	0	-4 974
Sum betalbar skatt i balansen	241 663	80 651

Skatteeffekten av midlertidige forskjeller som har gitt opphav til utsatt skatt og utsatte skattefordeler, spesifisert på typer av midlertidige forskjeller

	2023	2022	Endring
Varige driftsmidler	474 721	520 028	45 307
Tilvirkningskontrakter	0	182 052	182 052
Gevinst – og tapskonto	805 684	1 007 105	201 421
Sum	1 280 405	1 709 186	428 780
Grunnlag for utsatt skatt	1 280 405	1 709 186	428 780
Utsatt skatt (22 %)	281 689	376 021	94 332

Note 5 Egenkapital

	Aksjekapital	Annen egenkapital	Sum egenkapital
Pr. 31.12.2022	30 000	2 013 095	2 043 095
Årets resultat		740 074	740 074
Utbytte		-1 000 000	-1 000 000
Pr 31.12.2023	30 000	1 753 169	1 783 169



Note 6 Pantstillelser og garantier

	31.12.2023	31.12.2022
Pantsikret gjeld, pantstillelser og garantier		
Langsiktig gjeld til kredittinstitusjoner	-339 589	-431 277
Sum	-339 589	-431 277
Langsiktig gjeld med forfall senere enn 5 år	0	0
Regnskapsført verdi av pantsikrede eiendeler		
Driftstilbehør	345 300	425 000
Sum	345 300	425 000

Note 7 Mellomværende med selskap i samme konsern

	2023	2022
Kundefordringer	1 088 783	1 088 783
Lån til tilknyttet selskap	407 596	457 701
Sum	1 496 380	1 546 484
Gjeld		
Leverandørgjeld	10 891	0
Utbytte	1 000 000	500 000
Sum	1 010 891	500 000

Selskapet har ytet lån til tilknyttet selskap KARK Arkitekt AS. Lånet er renteberegnet med 2 % i 2023. Kr 307 596 forfaller senere enn 1 år. Lånet er ikke sikret med pant.

Note 8 Bankinnskudd

Innestående midler på skattetrekkkonto (bundne midler) er på kr. 351 186 og er tilstrekkelig å dekke skyldig skattetrekk per 31.12.

Note 9 Aksjonærer

AKSJEKAPITALEN I BYGGMESTER STIAN PERSSON AS PR. 31.12 BESTÅR AV:

	Antall	Pålydende	Bokført
Ordinære aksjer	100	300,0	30 000
Sum	100		30 000

EIERSTRUKTUR

De største aksjonærene i % pr. 31.12 var:

	Ordinære	Eierandel	Stemmeandel
Persson Gruppen AS	100	100,0	100,0