



## ÅRSREGNSKAPET FOR REGNSKAPSÅRET 2020 - GENERELL INFORMASJON

### Enheten

Organisasjonsnummer: 977 224 063  
Organisasjonsform: Aksjeselskap  
Foretaksnavn: TURTAGRØ HOTEL AS  
Forretningsadresse: 6877 FORTUN

### Regnskapsår

Årsregnskapets periode: 01.01.2020 - 31.12.2020

### Konsern

Morselskap i konsern: Nei

### Regnskapsregler

Regler for små foretak benyttet: Ja  
Benyttet ved utarbeidelsen av årsregnskapet til selskapet: Regnskapslovens alminnelige regler

### Årsregnskapet fastsatt av kompetent organ

Bekreftet av representant for selskapet: ACCOUNTOR FØRDE AS  
Dato for fastsettelse av årsregnskapet: 28.06.2021

### Grunnlag for avgivelse

År 2020: Årsregnskapet er elektronisk innlevert  
År 2019: Tall er hentet fra elektronisk innlevert årsregnskap fra 2020

*Det er ikke krav til at årsregnskapet m.v. som sendes til Regnskapsregisteret er undertegnet. Kontrollen på at dette er utført ligger hos revisor/enhetens øverste organ. Sikkerheten ivaretas ved at innsender har rolle/rettighet for innsending av årsregnskapet via Altinn, og ved at det bekreftes at årsregnskapet er fastsatt av kompetent organ.*

Brønnøysundregistrene, 05.07.2022



### Resultatregnskap

Beløp i: NOK	Note	2020	2019
<b>RESULTATREGNSKAP</b>			
<b>Inntekter</b>			
Salgsinntekt		11 158 569	11 856 453
Annen driftsinntekt		351 628	468 963
<b>Sum inntekter</b>		<b>11 510 197</b>	<b>12 325 416</b>
<b>Kostnader</b>			
Varekostnad		2 183 320	2 105 882
Lønskostnad	4	4 937 895	5 087 124
Avskrivning	1	637 704	672 000
Annen driftskostnad	4	2 810 008	3 115 551
<b>Sum kostnader</b>		<b>10 568 927</b>	<b>10 980 556</b>
<b>Driftsresultat</b>		<b>941 270</b>	<b>1 344 860</b>
<b>Finansinntekter og finanskostnader</b>			
Annen renteinntekt		21 012	66 820
Annen finansinntekt	5		
<b>Sum finansinntekter</b>		<b>21 012</b>	<b>66 820</b>
Annen rentekostnad		13 189	97 928
Annen finanskostnad		370	
<b>Sum finanskostnader</b>		<b>13 559</b>	<b>97 928</b>
<b>Netto finans</b>		<b>7 453</b>	<b>-31 108</b>
<b>Ordinært resultat før skattekostnad</b>		<b>948 723</b>	<b>1 313 752</b>
Skattekostnad på ordinært resultat	9	254 921	325 100
<b>Ordinært resultat etter skattekostnad</b>		<b>693 802</b>	<b>988 652</b>
<b>Årsresultat</b>	3	<b>693 802</b>	<b>988 652</b>
<b>Årsresultat etter minoritetsinteresser</b>		<b>693 802</b>	<b>988 652</b>
<b>Totalresultat</b>		<b>693 802</b>	<b>988 652</b>



## Resultatregnskap

<b>Beløp i: NOK</b>	<b>Note</b>	<b>2020</b>	<b>2019</b>
<b>Overføringer og disponeringer</b>			
Ordinært utbytte		300 000	
Overført til annen egenkapital		393 802	988 652
<b>Sum overføringer og disponeringer</b>		<b>693 802</b>	<b>988 652</b>



### Balanse

Beløp i: NOK	Note	2020	2019
<b>BALANSE - EIENDELER</b>			
<b>Anleggsmidler</b>			
<b>Immaterielle eiendeler</b>			
Utsatt skattefordel	9		
<b>Varige driftsmidler</b>			
Tomtar, bygninger o.a. fast eigedom	1	7 449 333	7 941 087
Maskiner og anlegg	1		
Skip, riggar, fly o.l.	1		
Driftslausøyre, inventar, verktøy, kontormaskiner o.l.	1	124 117	200 821
<b>Sum varige driftsmidler</b>	<b>1</b>	<b>7 573 450</b>	<b>8 141 908</b>
<b>Finansielle anleggsmidler</b>			
Lån til foretak i samme konsern			2 499
Investeringar i aksjar og andelar		1 150	1 150
<b>Sum finansielle anleggsmidler</b>		<b>1 150</b>	<b>3 649</b>
<b>Sum anleggsmidler</b>		<b>7 574 600</b>	<b>8 145 557</b>
<b>Omløpsmidler</b>			
<b>Varer</b>			
<b>Sum varer</b>		<b>191 442</b>	<b>177 433</b>
<b>Fordringer</b>			
Kundefordringer		6 047	57 472
Andre fordringar	6	280 178	592 896
<b>Sum fordringer</b>		<b>286 225</b>	<b>650 368</b>
<b>Investeringer</b>			
Aksjer og andeler i foretak i samme konsern	5		
Markedsbaserte aksjer	5	35 000	35 000
Markedsbaserte obligasjoner	5		
Andre markedsbaserte finansielle instrumenter	5		
Andre finansielle instrumenter	5		
<b>Sum investeringer</b>	<b>5</b>	<b>35 000</b>	<b>35 000</b>



### Balanse

Beløp i: NOK	Note	2020	2019
<b>Bankinnskudd, kontanter og lignende</b>			
Bankinnskot, kontantar o.l.	7	2 128 007	905 941
<b>Sum bankinnskudd, kontanter og lignende</b>		<b>2 128 007</b>	<b>905 941</b>
<b>Sum omløpsmidler</b>		<b>2 640 674</b>	<b>1 768 742</b>
<b>SUM EIENDELER</b>		<b>10 215 275</b>	<b>9 914 299</b>
<b>BALANSE - EGENKAPITAL OG GJELD</b>			
<b>Egenkapital</b>			
<b>Innskutt egenkapital</b>			
Aksjekapital (125 000 aksjer á kr 1)	2	125 000	125 000
Overkurs		1 975 000	1 975 000
<b>Sum innskutt egenkapital</b>		<b>2 100 000</b>	<b>2 100 000</b>
<b>Opptjent egenkapital</b>			
Annen egenkapital		7 084 499	6 690 698
<b>Sum opptjent egenkapital</b>		<b>7 084 499</b>	<b>6 690 698</b>
<b>Sum egenkapital</b>	3	<b>9 184 499</b>	<b>8 790 698</b>
<b>Gjeld</b>			
<b>Langsiktig gjeld</b>			
Utsatt skatt	9		
<b>Annen langsiktig gjeld</b>			
<b>Sum langsiktig gjeld</b>		<b>0</b>	<b>0</b>
<b>Kortsiktig gjeld</b>			
Leverandørgjeld		118 273	79 213
Betalbar skatt	9	254 921	325 100
Skuldige offentlege avgifter		189 491	113 220
Annen kortsiktig gjeld	8	468 091	606 069
<b>Sum kortsiktig gjeld</b>		<b>1 030 775</b>	<b>1 123 602</b>
<b>Sum gjeld</b>		<b>1 030 775</b>	<b>1 123 602</b>



## Balanse

<b>Beløp i: NOK</b>	<b>Note</b>	<b>2020</b>	<b>2019</b>
<b>SUM EGENKAPITAL OG GJELD</b>		<b>10 215 275</b>	<b>9 914 299</b>



## Brønnøysundregistrene

### ÅRSREGNSKAP FOR REGNSKAPSÅRET 2020 - GENERELL INFORMASJON

Journalnummer: 2021 526490

#### Enheten

Organisasjonsnummer: 977 224 063  
Organisasjonsform: Aksjeselskap  
Foretaksnavn: TURTAGRØ HOTEL AS  
6877 FORTUN

#### Regnskapsår

Årsregnskapets periode: 01.01.2020 - 31.12.2020

#### Konsern

Morselskap i konsern: Nei

#### Regnskapsregler

Regler for små foretak benyttet: Ja  
Benyttet ved utarbeidelsen av  
årsregnskapet til selskapet: Regnskapslovens alminnelige regler

#### Årsregnskapet fastsatt av kompetent organ

Bekreftet av representant for selskapet: ACCOUNTOR FØRDE AS  
Dato for fastsettelse av årsregnskapet: 28.06.2021

#### Revisjon

Årsregnskapet er utarbeidet av ekstern  
autorisert regnskapsfører: Ja  
Ekstern autorisert regnskapsfører har i  
løpet av regnskapsåret bistått ved den  
løpende regnskapsføringen eller utført  
andre tjenester for selskapet enn å  
utarbeide årsregnskapet: Ja

#### Grunnlag for avgivelse

År 2020: Årsregnskap er elektronisk innlevert.  
År 2019: Tall er hentet fra elektronisk innlevert årsregnskap fra 2020.

*Det er ikke krav til at årsregnskapet m.v. som sendes til Regnskapsregisteret er undertegnet. Kontrollen på at dette er utført ligger hos revisor/enhetens øverste organ. Sikkerheten ivaretas ved at innsender har rolle/rettighet for innsending av årsregnskapet via Altinn, og ved at det bekreftes at årsregnskapet er fastsatt av kompetent organ.*

Brønnøysundregistrene, 22.07.2021



Organisasjonsnr: 977 224 063  
TURTAGRØ HOTEL AS

## RESULTATREGNSKAP

Beløp i: NOK	Note	2020	2019
<b>RESULTATREGNSKAP</b>			
<b>Inntekter</b>			
Salgsinntekt		11 158 569	11 856 453
Annen driftsinntekt		351 628	468 963
<b>Sum inntekter</b>		<b>11 510 197</b>	<b>12 325 416</b>
<b>Kostnader</b>			
Varekostnad		2 183 320	2 105 882
Lønskostnad	4	4 937 895	5 087 124
Avskrivning	1	637 704	672 000
Annen driftskostnad	4	2 810 008	3 115 551
<b>Sum kostnader</b>		<b>10 568 927</b>	<b>10 980 556</b>
<b>Driftsresultat</b>		<b>941 270</b>	<b>1 344 860</b>
<b>Finansinntekter og finanskostnader</b>			
Annen renteinntekt		21 012	66 820
Annen finansinntekt	5		
<b>Sum finansinntekter</b>		<b>21 012</b>	<b>66 820</b>
Annen rentekostnad		13 189	97 928
Annen finanskostnad		370	
<b>Sum finanskostnader</b>		<b>13 559</b>	<b>97 928</b>
<b>Netto finans</b>		<b>7 453</b>	<b>-31 108</b>
<b>Ordinært resultat før skattekostnad</b>			
Skattekostnad på ordinært resultat	9	254 921	325 100
<b>Ordinært resultat etter skattekostnad</b>		<b>693 802</b>	<b>988 652</b>
<b>Årsresultat</b>	3	<b>693 802</b>	<b>988 652</b>
<b>Årsresultat etter minoritetsinteresser</b>		<b>693 802</b>	<b>988 652</b>
<b>Totalresultat</b>		<b>693 802</b>	<b>988 652</b>
<b>Overføringer og disponeringer</b>			
Ordinært utbytte		300 000	
Overført til annen egenkapital		393 802	988 652
<b>Sum overføringer og disponeringer</b>		<b>693 802</b>	<b>988 652</b>



Organisasjonsnr: 977 224 063  
TURTAGRØ HOTEL AS

## BALANSE

<b>Beløp i: NOK</b>	<b>Note</b>	<b>2020</b>	<b>2019</b>	
<b>BALANSE - EIENDELER</b>				
<b>Anleggsmidler</b>				
<b>Immaterielle eiendeler</b>				
Utsatt skattefordel	9			
<b>Varige driftsmidler</b>				
Tomtar, bygninger o.a.				
fast eigedom	1	7 449 333	7 941 087	
Maskiner og anlegg	1			
Skip, riggar, fly o.l.	1			
Driftslausøyre, inventar, verktøy, kontormaskiner o.l.	1	124 117	200 821	
<b>Sum varige driftsmidler</b>	<b>1</b>	<b>7 573 450</b>	<b>8 141 908</b>	
<b>Finansielle anleggsmidler</b>				
Lån til foretak i samme konsern				2 499
Investeringar i aksjar og andelar		1 150	1 150	
<b>Sum finansielle anleggsmidler</b>		<b>1 150</b>	<b>3 649</b>	
<b>Sum anleggsmidler</b>		<b>7 574 600</b>	<b>8 145 557</b>	
<b>Omløpsmidler</b>				
<b>Varer</b>				
<b>Sum varer</b>		<b>191 442</b>	<b>177 433</b>	
<b>Fordringer</b>				
Kundefordringar		6 047	57 472	
Andre fordringar	6	280 178	592 896	
<b>Sum fordringar</b>		<b>286 225</b>	<b>650 368</b>	
<b>Investeringer</b>				
Aksjer og andeler i foretak i samme konsern				5
Markedsbaserte aksjer	5	35 000	35 000	
Markedsbaserte obligasjoner	5			
Andre markedsbaserte finansielle instrumenter	5			
Andre finansielle instrumenter	5			
<b>Sum investeringer</b>	<b>5</b>	<b>35 000</b>	<b>35 000</b>	
<b>Bankinnskudd, kontanter og lignende</b>				
Bankinnskott, kontantar o.l.	7	2 128 007	905 941	
<b>Sum bankinnskudd, kontanter og lignende</b>		<b>2 128 007</b>	<b>905 941</b>	



Sum omløpsmidler		2 640 674	1 768 742
<b>SUM EIENDELER</b>		<b>10 215 275</b>	<b>9 914 299</b>
<b>BALANSE - EGENKAPITAL OG GJELD</b>			
<b>Egenkapital</b>			
<b>Innskutt egenkapital</b>			
Aksjekapital (125 000 aksjer á kr 1)	2	125 000	125 000
Overkurs		1 975 000	1 975 000
<b>Sum innskutt egenkapital</b>		<b>2 100 000</b>	<b>2 100 000</b>
<b>Opptjent egenkapital</b>			
Annen egenkapital		7 084 499	6 690 698
<b>Sum opptjent egenkapital</b>		<b>7 084 499</b>	<b>6 690 698</b>
<b>Sum egenkapital</b>	<b>3</b>	<b>9 184 499</b>	<b>8 790 698</b>
<b>Gjeld</b>			
<b>Langsiktig gjeld</b>			
Utsatt skatt	9		
<b>Annen langsiktig gjeld</b>			
<b>Sum langsiktig gjeld</b>		<b>0</b>	<b>0</b>
<b>Kortsiktig gjeld</b>			
Leverandørgjeld		118 273	79 213
Betalbar skatt	9	254 921	325 100
Skuldige offentlige avgifter		189 491	113 220
Annen kortsiktig gjeld	8	468 091	606 069
<b>Sum kortsiktig gjeld</b>		<b>1 030 775</b>	<b>1 123 602</b>
<b>Sum gjeld</b>		<b>1 030 775</b>	<b>1 123 602</b>
<b>SUM EGENKAPITAL OG GJELD</b>		<b>10 215 275</b>	<b>9 914 299</b>



Organisasjonsnr: 977 224 063  
TURTAGRØ HOTEL AS

NOTEOPPLYSNINGER - SELSKAP - alle poster oppgitt i hele tall

Note  
2

#### Antall aksjer og aksjeeiere

<u>Aksjeklasse</u>	<u>Ant. aksjer</u>	<u>Pålydende</u>	<u>Bokført verdi</u>
Ordinære aksjer	125000.00	1.00	125000.00

<u>Aksjeeiere - fritekst</u>	<u>Antall</u>	<u>Eierandel</u>	<u>Aksjeklasse</u>
Sofie Hybertsen	100000.00	80.00%	Ordinære aksjer
Norønna Sport AS	12500.00	10.00%	Ordinære aksjer
Hans Petter Fernander	6250.00	5.00%	Ordinære aksjer
Jan-Fredrik Larsen	6250.00	5.00%	Ordinære aksjer

<u>Sum</u>	<u>Sum antall</u>	<u>Sum eierandel</u>
	125000.00	100.00%

Note  
4

#### Ytelser til ledende personer

##### Ytelser til daglig leder

<u>Ytelser</u>	<u>Lønn</u>	<u>Pensj.forpl.</u>	<u>Andre godtgj.</u>
	826793.00	3718.00	366.00

Note  
4

##### Ytelser til andre ledende personer

<u>Ledende person</u>	<u>Lønn</u>	<u>Pensj.forpl.</u>	<u>Andre godtgj.</u>
Styrehonorar	150000.00		

<u>Sum ytelse andre led.pers.</u>	<u>Lønn</u>	<u>Pensj.forpl.</u>	<u>Andre godtgj.</u>
	150000.00		

Note  
4

#### Antall årsverk i regnskapsåret

Virksomheten har hatt følgende antall årsverk:



13.50


**Note**


**Lån og sikkerhetsstillelse til ledende personer og aksjeeiere**


Er det gitt lån eller sikkerhetsstillelse til ledende personer: Nei




 Legally signed by  
Hans Petter Fernander  
08.03.2021

 Legally signed by  
Bente Hybertsen  
08.03.2021

 Legally signed by  
Jon Vatne Risdal  
08.03.2021

 Legally signed by  
Ingunn Weka  
08.03.2021

 Legally signed by  
Anders Hybertsen  
08.03.2021

# Årsrekneskap 2020 Turtagrø Hotel AS

**Resultatrekneskap  
Balanse  
Notar til rekneskapet  
Revisors beretning**

**Org.nr.: 977 224 063**



## Turtagrø Hotel AS

RESULTATREKNESKAP 01.01. - 31.12.

	Note	2020	2019
Salgsinntekt		11 158 569	11 856 453
Annen driftsinntekt		351 628	468 963
<b>Sum driftsinntekter</b>		<b>11 510 197</b>	<b>12 325 416</b>
Varekostnad		2 183 320	2 105 882
Lønskostnad	4	4 937 895	5 087 124
Avskrivning	1	637 704	672 000
Annen driftskostnad	4	2 810 008	3 115 551
<b>Sum driftskostnader</b>		<b>10 568 927</b>	<b>10 980 556</b>
<b>Driftsresultat</b>		<b>941 270</b>	<b>1 344 860</b>
Annen renteinntekt		21 012	66 820
Annen rentekostnad		-13 189	-97 928
Annen finanskostnad		-370	0
<b>Ordinært resultat før skattekostnad</b>		<b>948 723</b>	<b>1 313 752</b>
Skattekostnad på ordinært resultat	9	254 921	325 100
<b>Ordinært resultat</b>		<b>693 802</b>	<b>988 652</b>
<b>Årsresultat</b>	<b>3</b>	<b>693 802</b>	<b>988 652</b>
Disponering (dekking) av årsresultatet			
Tilleggsutbytte		300 000	0
Overført til annen egenkapital		393 802	988 652
<b>Sum disponert (dekka)</b>		<b>693 802</b>	<b>988 652</b>



### Turtagrø Hotel AS

BALANSE PR. 31.12.

	Note	2020	2019
EIGEDLAR			
Anleggsmidler			
<b>Varige driftsmidler</b>			
Tomtar, bygninger o.a. fast eiendom	1	7 449 333	7 941 087
Driftslausøyre, inventar, verkty, kontormaskiner o.l.	1	124 117	200 821
<b>Sum varige driftsmidler</b>	<b>1</b>	<b>7 573 450</b>	<b>8 141 908</b>
<b>Finansielle anleggsmidler</b>			
Investeringar i aksjar og andelar		1 150	1 150
Pensjonsmidlar		0	2 499
<b>Sum finansielle anleggsmidler</b>		<b>1 150</b>	<b>3 649</b>
<b>Sum anleggsmidler</b>		<b>7 574 600</b>	<b>8 145 557</b>
Omløpsmiddel			
Varer		191 442	177 433
<b>Fordringar</b>			
Kundefordringar		6 047	57 472
Andre fordringar	6	280 178	592 896
<b>Sum fordringar</b>		<b>286 225</b>	<b>650 368</b>
Markedsbaserte aksjer	5	35 000	35 000
<b>Sum investeringer</b>	<b>5</b>	<b>35 000</b>	<b>35 000</b>
Bankinnskot, kontantar o.l.	7	2 128 007	905 941
<b>Sum omløpsmiddel</b>		<b>2 640 674</b>	<b>1 768 742</b>
<b>SUM EIGEDLAR</b>		<b>10 215 275</b>	<b>9 914 299</b>



## Turtagrø Hotel AS

BALANSE PR. 31.12.

	Note	2020	2019
<b>EIGENKAPITAL OG GJELD</b>			
<b>EIGENKAPITAL</b>			
<b>Innskoten egenkapital</b>			
Aksjekapital (125 000 aksjer á kr 1)	2	125 000	125 000
Overkurs		1 975 000	1 975 000
<b>Sum innskutt egenkapital</b>		<b>2 100 000</b>	<b>2 100 000</b>
<b>Opptjent egenkapital</b>			
Annen egenkapital		7 084 499	6 690 698
<b>Sum opptjent egenkapital</b>		<b>7 084 499</b>	<b>6 690 698</b>
<b>Sum egenkapital</b>	<b>3</b>	<b>9 184 499</b>	<b>8 790 698</b>
<b>GJELD</b>			
<b>Kortsiktig gjeld</b>			
Leverandørgjeld		118 273	79 213
Betalbar skatt	9	254 921	325 100
Skuldige offentlige avgifter		189 491	113 220
Annen kortsiktig gjeld	8	468 091	606 069
<b>Sum kortsiktig gjeld</b>		<b>1 030 775</b>	<b>1 123 602</b>
<b>Sum gjeld</b>		<b>1 030 775</b>	<b>1 123 602</b>
<b>SUM EIGENKAPITAL OG GJELD</b>		<b>10 215 275</b>	<b>9 914 299</b>

08.03.2021  
Styret i Turtagrø Hotel AS

\_\_\_\_\_  
Bente Hybertsen  
styreleder

\_\_\_\_\_  
Anders Hybertsen  
nestleder

\_\_\_\_\_  
Hans Petter Fernander  
styremedlem

\_\_\_\_\_  
Jon Vatne Risdal  
styremedlem

\_\_\_\_\_  
Ingunn Weka  
daglig leder



## Regnskapsprinsipper

Årsregnskapet er satt opp i samsvar med regnskapsloven og NRS 8 - God regnskapskikk for små foretak.

### Driftsinntekter

Inntektsføring ved salg av varer skjer på leveringstidspunktet. Tjenester inntektsføres etter hvert som de leveres.

### Skatt

Skattekostnaden i resultatregnskapet omfatter både periodens betalbare skatt og endring i utsatt skatt. Utsatt skatt er beregnet med 22 % på grunnlag av de midlertidige forskjeller som eksisterer mellom regnskapsmessige og skattemessige verdier, samt ligningsmessig underskudd til fremføring ved utgangen av regnskapsåret. Skatteøkende og skattereduserende midlertidige forskjeller som reverserer eller kan reverseres i samme periode er utlignet og nettoført. Iht. GRS for små foretak er utsatt skattefordel ikke bokført.

### Klassifisering og vurdering av anleggsmidler

Anleggsmidler omfatter eiendeler bestemt til varig eie og bruk. Anleggsmidler er vurdert til anskaffelseskost. Varige driftsmidler balanseføres og avskrives over driftsmidlets økonomiske levetid. Avskrivningsperioden for fast eiendom anskaffet etter 2009 er dekomponert i en del som gjelder råbygget og en del som gjelder faste tekniske installasjoner. Varige driftsmidler nedskrives til gjenvinnbart beløp ved verdifall som forventes ikke å være forbigående. Gjenvinnbart beløp er det høyeste av netto salgsverdi og verdi i bruk. Verdi i bruk er nåverdi av fremtidige kontantstrømmer knyttet til eiendelen. Nedskrivningen reverseres når grunnlaget for nedskrivningen ikke lenger er til stede.

### Klassifisering og vurdering av omløpsmidler

Omløpsmidler og kortsiktig gjeld omfatter normalt poster som forfaller til betaling innen ett år etter balansedagen, samt poster som knytter seg til varekretsløpet. Omløpsmidler vurderes til laveste verdi av anskaffelseskost og virkelig verdi.

### Varer

Varer er vurdert til det laveste av anskaffelseskost etter FIFO-prinsippet og virkelig verdi..

### Fordringer

Kundefordringer og andre fordringer oppføres til pålydende etter fradrag for avsetning til forventet tap. Avsetning til tap gjøres på grunnlag av en individuell vurdering av de enkelte fordringene.



## Note 1 Anleggsmidler

	Materielle Eiendeler	Sum
Anskaffelseskost pr. 01.01.20	33 527 740	33 527 740
+ Tilgang kjøpte driftsmidler	69 246	69 246
<b>= Anskaffelseskost 31.12.20</b>	<b>33 596 986</b>	<b>33 596 986</b>
Akkumulerte avskrivninger 31.12.20	7 630 876	7 630 876
+ Akkumulerte nedskrivninger 31.12.20	18 392 659	18 392 659
= Av- og nedskrivninger pr. 31.12.20	26 023 536	26 023 536
<b>= Bokført verdi 31.12.20</b>	<b>7 573 450</b>	<b>7 573 450</b>
Årets ordinære avskrivninger	637 704	637 704
Økonomisk levetid	0-25 år	

## Note 2 Aksjonærer

Aksjekapitalen i Turtagrø Hotel AS pr. 31.12.2020 består av:

	Antall	Pålydende	Bokført
Ordinære aksjer	125 000	1,00	125 000
<b>Sum</b>	<b>125 000</b>		<b>125 000</b>

### Eierstruktur

	Antall	Eierandel	Stemmeandel
Norønna Sport AS	12 500	10,00	10,00
Sofie Hybertsen	100 000	80,00	80,00
Hans Petter Fernander	6 250	5,00	5,00
Jan-Fredrik Larsen	6 250	5,00	5,00
<b>Totalt antall aksjer</b>	<b>125 000</b>	<b>100,00</b>	<b>100,00</b>

Aksjer og opsjoner eiet av medlemmer i styret og daglig leder:

Navn	Verv	Antall
Hans Petter Fernander	styremedlem	6 250
<b>Totalt antall aksjer</b>		<b>6 250</b>

## Note 3 Egenkapital

	Aksje- kapital	Overkurs	Annen egenkapital	Sum
Pr. 31.12.2019	125 000	1 975 000	6 690 698	8 790 698
<b>Pr. 01.01.2020</b>	<b>125 000</b>	<b>1 975 000</b>	<b>6 690 698</b>	<b>8 790 698</b>
Årets overskudd			693 802	693 802
Tilleggsutbytte			-300 000	-300 000
<b>Pr. 31.12.2020</b>	<b>125 000</b>	<b>1 975 000</b>	<b>7 084 499</b>	<b>9 184 499</b>



## Note 4 Lønnskostnader og ytelser, godtgjørelser til daglig leder, styret og revisor

<b>Lønnskostnader</b>	<b>2020</b>	<b>2019</b>
Lønninger	4 381 784	4 469 390
Arbeidsgiveravgift	442 806	486 697
Pensjonskostnader	63 404	72 484
Andre ytelser	49 902	58 553
<b>Sum</b>	<b>4 937 895</b>	<b>5 087 124</b>

Selskapet har i 2020 sysselsatt 13,5 årsverk.

### Pensjonsforpliktelser

Selskapet er pliktig til å ha tjenstepensjonsordning etter lov om obligatorisk tjenstepensjon. Selskapets pensjonsordninger tilfredsstiller kravene i denne lov.

<b>Ytelser til ledende personer</b>	<b>Daglig leder</b>	<b>Styret</b>
Lønn	826 793	150 000
Annen godtgjørelse	8 710	0
<b>Sum</b>	<b>835 503</b>	<b>150 000</b>

### Revisor

Kostnadsført revisjonshonorar for 2020 utgjør kr 61 400. I tillegg kommer honorar for andre tjenester med kr 10 700.

## Note 5 Verdipapirer

	<b>Eier- andel</b>	<b>Anskaffelses kost</b>	<b>Balanseført verdi</b>
<b>Omløpsmidler</b>			
Skjolden Eigedom AS		20 000	20 000
Visit Sognefjord AS		15 000	15 000
<b>Sum</b>		<b>35 000</b>	<b>35 000</b>

## Note 6 Andre fordringar

	<b>2020</b>	<b>2019</b>
Andre kortsiktige fordringer	29 152	0
Til gode bonus	76 920	248 995
Forskuddsbetalte kostnader	115 354	98 982
Oppgjørskonto merverdiavgift	58 753	244 919
<b>Sum andre kortsiktige fordringer</b>	<b>280 178</b>	<b>592 896</b>



## Note 7 Bankinnskudd

Innestående midler på skattetrekkskonto (bundne midler) er på kr. 144 622.

## Note 8 Anna kortsiktig gjeld

	2020	2019
Skyldig lønn og feriepenger	381 323	398 194
Anna kortsiktig gjeld	86 768	207 875
<b>Sum kortsiktig gjeld</b>	<b>468 091</b>	<b>606 069</b>

## Note 9 Skatt

<b>Årets skattekostnad</b>	2020	2019
Resultatført skatt på ordinært resultat:		
Betalbar skatt	254 921	325 100
For mye/lite avsatt tidligere år	0	0
Endring i utsatt skattefordel	0	0
<b>Skattekostnad ordinært resultat</b>	<b>254 921</b>	<b>325 100</b>
Skattepliktig inntekt:		
Ordinært resultat før skatt	948 723	1 313 752
Permanente forskjeller	6 497	905
Endring i midlertidige forskjeller	203 513	163 072
<b>Skattepliktig inntekt</b>	<b>1 158 733</b>	<b>1 477 728</b>
Betalbar skatt i balansen:		
Betalbar skatt på årets resultat	254 921	325 100
<b>Sum betalbar skatt i balansen</b>	<b>254 921</b>	<b>325 100</b>

Skatteeffekten av midlertidige forskjeller som har gitt opphav til utsatt skatt og utsatte skattefordeler, spesifisert på typer av midlertidige forskjeller

	2020	2019	Endring
Varige driftsmidler	-1 137 727	-950 213	187 513
Gevinst – og tapskonto	64 000	80 000	16 000
<b>Sum</b>	<b>-1 073 727</b>	<b>-870 213</b>	<b>203 513</b>
Inngår ikke i beregningen av utsatt skatt	1 073 727	870 213	-203 513
<b>Utsatt skattefordel (22 %)</b>	<b>0</b>	<b>0</b>	<b>0</b>



Til generalforsamlinga i Turtagrø Hotel AS

## *Melding frå uavhengig revisor*

### *Fråsegn om revisjonen av årsrekneskapen*

#### *Konklusjon*

Vi har revidert Turtagrø Hotel AS sin årsrekneskap som er samansett av balanse per 31. desember 2020, resultatrekneskap for regnskapsåret avslutta per denne datoen og notar til årsrekneskapen, medrekna eit samandrag av viktige rekneskapsprinsipp.

Etter vår meining er årsrekneskapen som følgjer med, gitt i samsvar med lov og forskrifter og gir eit rettvisande bilete av selskapet si finansielle stilling per 31. desember 2020, og av resultatata for regnskapsåret som vart avslutta per denne datoen, i samsvar med rekneskapslova sine reglar og god rekneskapsskikk i Noreg.

#### *Grunnlag for konklusjonen*

Vi har gjennomført revisjonen i samsvar med lov, forskrift og god revisjonsskikk i Noreg, medrekna dei internasjonale revisjonsstandardane International Standards on Auditing (ISA-ane). Våre oppgåver og plikter etter desse standardane er beskrivne i *Revisor sine oppgåver og plikter ved revisjon av årsrekneskapen*. Vi er uavhengige av selskapet slik det er krav om i lov og forskrift, og har oppfylt dei andre etiske pliktene våre i samsvar med desse krava. Etter vår oppfatning er innhenta revisjonsbevis tilstrekkeleg og formålstenleg som grunnlag for konklusjonen vår.

#### *Styret og dagleg leiar sitt ansvar for årsrekneskapen*

Styret og dagleg leiar (leiinga) er ansvarleg for å utarbeide årsrekneskapen i samsvar med lov og forskrifter, og for at han gir eit rettvisande bilete i samsvar med rekneskapslova sine reglar og god rekneskapsskikk i Noreg. Leiinga er også ansvarleg for naudsynt intern kontroll for å kunne utarbeide ein årsrekneskap som ikkje inneheld vesentleg feilinformasjon, verken som følgje av misleg framferd eller feil som ikkje er tilsikta.

Ved utarbeidinga av årsrekneskapen må leiinga ta standpunkt til selskapet si evne til å halde fram med drifta og opplyse om tilhøve av betydning for dette. Føresetnaden om at drifta kan halde fram, skal leggjast til grunn for årsrekneskapen så lenge det ikkje er sannsynleg at verksemda vil bli avvikla.

#### *Revisor sine oppgåver og plikter ved revisjon av årsrekneskapen*

Målet med revisjonen er å oppnå tryggande sikkerheit for at årsrekneskapen totalt sett ikkje inneheld vesentleg feilinformasjon, verken som følgje av misleg framferd eller feil som ikkje er tilsikta, og å gi ei revisjonsmelding som inneheld konklusjonen vår. Tryggande sikkerheit er ein høg grad av tryggleik, men ingen garanti for at ein revisjon utført i samsvar med lov, forskrift og god revisjonsskikk i Noreg, og ISA-ane, alltid vil avdekke vesentleg feilinformasjon som eksisterer. Feilinformasjon kan oppstå som følgje av misleg framferd eller feil som ikkje er tilsikta. Feilinformasjon blir vurdert som vesentleg

*PricewaterhouseCoopers AS, Parkvegen 5, NO-6856 Sogndal*

*T: 02316, org. no.: 987 009 713 MVA, www.pwc.no*

*Statsautoriserte revisorer, medlemmer av Den norske Revisorforening og autorisert regnskapsførerselskap*

Melding frå uavhengig revisor - Turtagrø Hotel AS



dersom han, åleine eller samla, innanfor rimelege grenser kan forventast å påverke økonomiske avgjerder som brukarane tar basert på årsrekneskapen.

For beskriving av revisor sine oppgåver og plikter visar vi til <https://revisorforeningen.no/revisjonsberetninger>

### *Utsegn om andre lovmessige krav*

#### *Konklusjon om registrering og dokumentasjon*

Basert på revisjonen vår av årsrekneskapen slik den er beskriven ovanfor, og kontrollhandlingar vi har funne nødvendige etter internasjonal standard for attestasjonsoppdrag (ISAE) 3000 «Attestasjonsoppdrag som ikke er revisjon eller forenklet revisorkontroll av historisk finansiell informasjon», meiner vi at leiinga har oppfylt plikta si til å sørge for ordentleg og oversiktleg registrering og dokumentasjon av selskapet sine rekneskapsopplysningar i samsvar med lov og god bokføringsskikk i Noreg.

Sogndal, 8. mars 2021  
**PricewaterhouseCoopers AS**

Richard Nesheim  
Statsautorisert revisor



# Årsrekneskap 2020 Turtagrø Hotel AS

Resultatregneskap  
Balanse  
Notar til rekneskapet  
Revisors beretning

Org.nr.: 977 224 063



## Turtagrø Hotel AS

RESULTATREKNESKAP 01.01. - 31.12.

	Note	2020	2019
Salgsinntekt		11 158 569	11 856 453
Annen driftsinntekt		351 628	468 963
<b>Sum driftsinntekter</b>		<b>11 510 197</b>	<b>12 325 416</b>
Varekostnad		2 183 320	2 105 882
Lønskostnad	4	4 937 895	5 087 124
Avskrivning	1	637 704	672 000
Annen driftskostnad	4	2 810 008	3 115 551
<b>Sum driftskostnader</b>		<b>10 568 927</b>	<b>10 980 556</b>
<b>Driftsresultat</b>		<b>941 270</b>	<b>1 344 860</b>
Annen renteinntekt		21 012	66 820
Annen rentekostnad		-13 189	-97 928
Annen finanskostnad		-370	0
<b>Ordinært resultat før skattekostnad</b>		<b>948 723</b>	<b>1 313 752</b>
Skattekostnad på ordinært resultat	9	254 921	325 100
<b>Ordinært resultat</b>		<b>693 802</b>	<b>988 652</b>
<b>Årsresultat</b>	<b>3</b>	<b>693 802</b>	<b>988 652</b>
Disponering (dekking) av årsresultatet			
Tilleggsutbytte		300 000	0
Overført til annen egenkapital		393 802	988 652
<b>Sum disponert (dekka)</b>		<b>693 802</b>	<b>988 652</b>



### Turtagrø Hotel AS

BALANSE PR. 31.12.

	Note	2020	2019
EIGEDLAR			
Anleggsmidler			
<b>Varige driftsmidler</b>			
Tomtar, bygninger o.a. fast eiendom	1	7 449 333	7 941 087
Driftslausøyre, inventar, verkty, kontormaskiner o.l.	1	124 117	200 821
<b>Sum varige driftsmidler</b>	<b>1</b>	<b>7 573 450</b>	<b>8 141 908</b>
<b>Finansielle anleggsmidler</b>			
Investeringar i aksjar og andelar		1 150	1 150
Pensjonsmidlar		0	2 499
<b>Sum finansielle anleggsmidler</b>		<b>1 150</b>	<b>3 649</b>
<b>Sum anleggsmidler</b>		<b>7 574 600</b>	<b>8 145 557</b>
Omløpsmiddel			
Varer		191 442	177 433
<b>Fordringar</b>			
Kundefordringar		6 047	57 472
Andre fordringar	6	280 178	592 896
<b>Sum fordringar</b>		<b>286 225</b>	<b>650 368</b>
Markedsbaserte aksjer	5	35 000	35 000
<b>Sum investeringer</b>	<b>5</b>	<b>35 000</b>	<b>35 000</b>
Bankinnskot, kontantar o.l.	7	2 128 007	905 941
<b>Sum omløpsmiddel</b>		<b>2 640 674</b>	<b>1 768 742</b>
<b>SUM EIGEDLAR</b>		<b>10 215 275</b>	<b>9 914 299</b>



## Turtagrø Hotel AS

BALANSE PR. 31.12.

	Note	2020	2019
<b>EIGENKAPITAL OG GJELD</b>			
<b>EIGENKAPITAL</b>			
<b>Innskoten egenkapital</b>			
Aksjekapital (125 000 aksjer á kr 1)	2	125 000	125 000
Overkurs		1 975 000	1 975 000
<b>Sum innskutt egenkapital</b>		<b>2 100 000</b>	<b>2 100 000</b>
<b>Opptjent egenkapital</b>			
Annen egenkapital		7 084 499	6 690 698
<b>Sum opptjent egenkapital</b>		<b>7 084 499</b>	<b>6 690 698</b>
<b>Sum egenkapital</b>	<b>3</b>	<b>9 184 499</b>	<b>8 790 698</b>
<b>GJELD</b>			
<b>Kortsiktig gjeld</b>			
Leverandørgjeld		118 273	79 213
Betalbar skatt	9	254 921	325 100
Skuldige offentlige avgifter		189 491	113 220
Annen kortsiktig gjeld	8	468 091	606 069
<b>Sum kortsiktig gjeld</b>		<b>1 030 775</b>	<b>1 123 602</b>
<b>Sum gjeld</b>		<b>1 030 775</b>	<b>1 123 602</b>
<b>SUM EIGENKAPITAL OG GJELD</b>		<b>10 215 275</b>	<b>9 914 299</b>

08.03.2021  
Styret i Turtagrø Hotel AS

\_\_\_\_\_  
Bente Hybertsen  
styreleder

\_\_\_\_\_  
Anders Hybertsen  
nestleder

\_\_\_\_\_  
Hans Petter Fernander  
styremedlem

\_\_\_\_\_  
Jon Vatne Risdal  
styremedlem

\_\_\_\_\_  
Ingunn Weka  
daglig leder



## Regnskapsprinsipper

Årsregnskapet er satt opp i samsvar med regnskapsloven og NRS 8 - God regnskapskikk for små foretak.

### Driftsinntekter

Inntektsføring ved salg av varer skjer på leveringstidspunktet. Tjenester inntektsføres etter hvert som de leveres.

### Skatt

Skattekostnaden i resultatregnskapet omfatter både periodens betalbare skatt og endring i utsatt skatt. Utsatt skatt er beregnet med 22 % på grunnlag av de midlertidige forskjeller som eksisterer mellom regnskapsmessige og skattemessige verdier, samt ligningsmessig underskudd til fremføring ved utgangen av regnskapsåret. Skatteøkende og skattereduserende midlertidige forskjeller som reverserer eller kan reverseres i samme periode er utlignet og nettoført. Iht. GRS for små foretak er utsatt skattefordel ikke bokført.

### Klassifisering og vurdering av anleggsmidler

Anleggsmidler omfatter eiendeler bestemt til varig eie og bruk. Anleggsmidler er vurdert til anskaffelseskost. Varige driftsmidler balanseføres og avskrives over driftsmidlets økonomiske levetid. Avskrivningsperioden for fast eiendom anskaffet etter 2009 er dekomponert i en del som gjelder råbygget og en del som gjelder faste tekniske installasjoner. Varige driftsmidler nedskrives til gjenvinnbart beløp ved verdifall som forventes ikke å være forbigående. Gjenvinnbart beløp er det høyeste av netto salgsverdi og verdi i bruk. Verdi i bruk er nåverdi av fremtidige kontantstrømmer knyttet til eiendelen. Nedskrivningen reverseres når grunnlaget for nedskrivningen ikke lenger er til stede.

### Klassifisering og vurdering av omløpsmidler

Omløpsmidler og kortsiktig gjeld omfatter normalt poster som forfaller til betaling innen ett år etter balansedagen, samt poster som knytter seg til varekretsløpet. Omløpsmidler vurderes til laveste verdi av anskaffelseskost og virkelig verdi.

### Varer

Varer er vurdert til det laveste av anskaffelseskost etter FIFO-prinsippet og virkelig verdi..

### Fordringer

Kundefordringer og andre fordringer oppføres til pålydende etter fradrag for avsetning til forventet tap. Avsetning til tap gjøres på grunnlag av en individuell vurdering av de enkelte fordringene.



## Note 1 Anleggsmidler

	Materielle Eiendeler	Sum
Anskaffelseskost pr. 01.01.20	33 527 740	33 527 740
+ Tilgang kjøpte driftsmidler	69 246	69 246
<b>= Anskaffelseskost 31.12.20</b>	<b>33 596 986</b>	<b>33 596 986</b>
Akkumulerte avskrivninger 31.12.20	7 630 876	7 630 876
+ Akkumulerte nedskrivninger 31.12.20	18 392 659	18 392 659
= Av- og nedskrivninger pr. 31.12.20	26 023 536	26 023 536
<b>= Bokført verdi 31.12.20</b>	<b>7 573 450</b>	<b>7 573 450</b>
Årets ordinære avskrivninger	637 704	637 704
Økonomisk levetid	0-25 år	

## Note 2 Aksjonærer

Aksjekapitalen i Turtagrø Hotel AS pr. 31.12.2020 består av:

	Antall	Pålydende	Bokført
Ordinære aksjer	125 000	1,00	125 000
<b>Sum</b>	<b>125 000</b>		<b>125 000</b>

### Eierstruktur

	Antall	Eierandel	Stemmeandel
Norønna Sport AS	12 500	10,00	10,00
Sofie Hybertsen	100 000	80,00	80,00
Hans Petter Fernander	6 250	5,00	5,00
Jan-Fredrik Larsen	6 250	5,00	5,00
<b>Totalt antall aksjer</b>	<b>125 000</b>	<b>100,00</b>	<b>100,00</b>

Aksjer og opsjoner eiet av medlemmer i styret og daglig leder:

Navn	Verv	Antall
Hans Petter Fernander	styremedlem	6 250
<b>Totalt antall aksjer</b>		<b>6 250</b>

## Note 3 Egenkapital

	Aksje- kapital	Overkurs	Annen egenkapital	Sum
Pr. 31.12.2019	125 000	1 975 000	6 690 698	8 790 698
<b>Pr. 01.01.2020</b>	<b>125 000</b>	<b>1 975 000</b>	<b>6 690 698</b>	<b>8 790 698</b>
Årets overskudd			693 802	693 802
Tilleggsutbytte			-300 000	-300 000
<b>Pr. 31.12.2020</b>	<b>125 000</b>	<b>1 975 000</b>	<b>7 084 499</b>	<b>9 184 499</b>



## Note 4 Lønnskostnader og ytelser, godtgjørelser til daglig leder, styret og revisor

<b>Lønnskostnader</b>	<b>2020</b>	<b>2019</b>
Lønninger	4 381 784	4 469 390
Arbeidsgiveravgift	442 806	486 697
Pensjonskostnader	63 404	72 484
Andre ytelser	49 902	58 553
<b>Sum</b>	<b>4 937 895</b>	<b>5 087 124</b>

Selskapet har i 2020 sysselsatt 13,5 årsverk.

### Pensjonsforpliktelser

Selskapet er pliktig til å ha tjenstepensjonsordning etter lov om obligatorisk tjenstepensjon. Selskapets pensjonsordninger tilfredsstiller kravene i denne lov.

<b>Ytelser til ledende personer</b>	<b>Daglig leder</b>	<b>Styret</b>
Lønn	826 793	150 000
Annen godtgjørelse	8 710	0
<b>Sum</b>	<b>835 503</b>	<b>150 000</b>

### Revisor

Kostnadsført revisjonshonorar for 2020 utgjør kr 61 400. I tillegg kommer honorar for andre tjenester med kr 10 700.

## Note 5 Verdipapirer

	<b>Eier- andel</b>	<b>Anskaffelses kost</b>	<b>Balanseført verdi</b>
<b>Omløpsmidler</b>			
Skjolden Eigedom AS		20 000	20 000
Visit Sognefjord AS		15 000	15 000
<b>Sum</b>		<b>35 000</b>	<b>35 000</b>

## Note 6 Andre fordringar

	<b>2020</b>	<b>2019</b>
Andre kortsiktige fordringer	29 152	0
Til gode bonus	76 920	248 995
Forskuddsbetalte kostnader	115 354	98 982
Oppgjørskonto merverdiavgift	58 753	244 919
<b>Sum andre kortsiktige fordringer</b>	<b>280 178</b>	<b>592 896</b>



## Note 7 Bankinnskudd

Innestående midler på skattetrekkskonto (bundne midler) er på kr. 144 622.

## Note 8 Anna kortsiktig gjeld

	2020	2019
Skyldig lønn og feriepenger	381 323	398 194
Anna kortsiktig gjeld	86 768	207 875
<b>Sum kortsiktig gjeld</b>	<b>468 091</b>	<b>606 069</b>

## Note 9 Skatt

<b>Årets skattekostnad</b>	2020	2019
Resultatført skatt på ordinært resultat:		
Betalbar skatt	254 921	325 100
For mye/lite avsatt tidligere år	0	0
Endring i utsatt skattefordel	0	0
<b>Skattekostnad ordinært resultat</b>	<b>254 921</b>	<b>325 100</b>
Skattepliktig inntekt:		
Ordinært resultat før skatt	948 723	1 313 752
Permanente forskjeller	6 497	905
Endring i midlertidige forskjeller	203 513	163 072
<b>Skattepliktig inntekt</b>	<b>1 158 733</b>	<b>1 477 728</b>
Betalbar skatt i balansen:		
Betalbar skatt på årets resultat	254 921	325 100
<b>Sum betalbar skatt i balansen</b>	<b>254 921</b>	<b>325 100</b>

Skatteeffekten av midlertidige forskjeller som har gitt opphav til utsatt skatt og utsatte skattefordeler, spesifisert på typer av midlertidige forskjeller

	2020	2019	Endring
Varige driftsmidler	-1 137 727	-950 213	187 513
Gevinst – og tapskonto	64 000	80 000	16 000
<b>Sum</b>	<b>-1 073 727</b>	<b>-870 213</b>	<b>203 513</b>
Inngår ikke i beregningen av utsatt skatt	1 073 727	870 213	-203 513
<b>Utsatt skattefordel (22 %)</b>	<b>0</b>	<b>0</b>	<b>0</b>