



ÅRSREGNSKAPET FOR REGNSKAPSÅRET 2019 - GENERELL INFORMASJON

Enheten

Organisasjonsnummer: 822 158 692
Organisasjonsform: Aksjeselskap
Foretaksnavn: ASKØY GRUPPEN AS
Forretningsadresse: Vardane 55F
5306 ERDAL

Regnskapsår

Årsregnskapets periode: 01.01.2019 - 31.12.2019

Konsern

Morselskap i konsern: Nei

Regnskapsregler

Regler for små foretak benyttet: Ja
Benyttet ved utarbeidelsen av årsregnskapet til selskapet: Regnskapslovens alminnelige regler

Årsregnskapet fastsatt av kompetent organ

Bekreftet av representant for selskapet: Stian Unnvik
Dato for fastsettelse av årsregnskapet: 27.07.2020

Grunnlag for avgivelse

År 2019: Årsregnskapet er elektronisk innlevert
År 2018: Tall er hentet fra elektronisk innlevert årsregnskap fra 2019

Det er ikke krav til at årsregnskapet m.v. som sendes til Regnskapsregisteret er undertegnet. Kontrollen på at dette er utført ligger hos revisor/enhetens øverste organ. Sikkerheten ivaretas ved at innsender har rolle/rettighet for innsending av årsregnskapet via Altinn, og ved at det bekreftes at årsregnskapet er fastsatt av kompetent organ.

Brønnøysundregistrene, 26.09.2021



Resultatregnskap

Beløp i: NOK	Note	2019	2018
RESULTATREGNSKAP			
Inntekter			
Salgsinntekt		155 966	
Sum inntekter		155 966	
Kostnader			
Lønnskostnad	2	105 020	
Avskrivning av driftsmidler og immaterielle eiendeler	3		
Nedskrivning av varige driftsmidler og immaterielle eiendeler	3		
Annen driftskostnad	2	33 533	
Sum kostnader		138 553	
Driftsresultat		17 413	
Finansinntekter og finanskostnader			
Annen renteinntekt		23	
Sum finansinntekter		23	
Annen rentekostnad		7	
Sum finanskostnader		7	
Netto finans		16	
Ordinært resultat før skattekostnad		17 429	0
Skattekostnad på ordinært resultat	4	2 609	
Ordinært resultat etter skattekostnad		14 820	0
Årsresultat		14 820	0
Årsresultat etter minoritetsinteresser		14 820	
Totalresultat		14 820	
Overføringer og disponeringer			
Avsatt til annen egenkapital		14 820	
Sum overføringer og disponeringer		14 820	



Resultatregnskap

Beløp i: NOK	Note	2019	2018
---------------------	-------------	-------------	-------------




Balanse

Beløp i: NOK	Note	2019	2018
BALANSE - EIENDELER			
Anleggsmidler			
Immaterielle eiendeler			
Utsatt skattefordel	4		
Varige driftsmidler			
Driftsløsøre, inventar o.a. utstyr	3	70 000	
Sum varige driftsmidler		70 000	
Sum anleggsmidler		70 000	0
Omløpsmidler			
Varer			
Fordringer			
Kundefordringer		-112 793	
Andre kortsiktige fordringer		4 435	30 000
Sum fordringer		-108 358	30 000
Bankinnskudd, kontanter og lignende			
Bankinnskudd, kontanter o.l.	1	118 374	
Sum bankinnskudd, kontanter og lignende		118 374	
Sum omløpsmidler		10 016	30 000
SUM EIENDELER		80 016	30 000
BALANSE - EGENKAPITAL OG GJELD			
Egenkapital			
Innskutt egenkapital			
Aksjekapital	5, 6	30 000	30 000
Overkurs	5		
Annen innskutt egenkapital	5	-5 570	
Sum innskutt egenkapital		24 430	30 000



Balanse


Beløp i: NOK	Note	2019	2018
Opptjent egenkapital			
Annen egenkapital	5	14 820	
Udekket tap	5		
Sum opptjent egenkapital		14 820	
Sum egenkapital		39 250	30 000
Gjeld			
Langsiktig gjeld			
Utsatt skatt	4	2 609	
Sum avsetninger for forpliktelser		2 609	
Annen langsiktig gjeld			
Sum langsiktig gjeld		2 609	0
Kortsiktig gjeld			
Leverandørgjeld		-24 863	
Betalbar skatt	4		
Skyldig offentlige avgifter		53 159	
Annen kortsiktig gjeld		9 862	
Sum kortsiktig gjeld		38 157	
Sum gjeld		40 766	0
SUM EGENKAPITAL OG GJELD		80 016	30 000



Årsregnskap 2019 Askøy Gruppen AS

**Resultatregnskap
Balanse
Noter til regnskapet**


Org.nr.: 822 158 692



Resultatregnskap

Askøy Gruppen AS


Driftsinntekter og driftskostnader	Note	2019	2018
Salgsinntekt		155 966	0
Sum driftsinntekter		155 966	0
Lønnskostnad	2	-105 020	0
Annen driftskostnad	2	-33 533	0
Sum driftskostnader		-138 553	0
Driftsresultat		17 413	0
Finansinntekter og finanskostnader			
Annen renteinntekt		23	0
Annen rentekostnad		-7	0
Resultat av finansposter		16	0
Ordinært resultat før skattekostnad		17 429	0
Skattekostnad på ordinært resultat	4	2 609	0
Årsresultat		14 820	0
Overføringer			
Avsatt til annen egenkapital		14 820	0
Sum overføringer		14 820	0



Balanse

Askøy Gruppen AS

Eiendeler	Note	2019	2018
Anleggsmidler			
Varige driftsmidler			
Driftsløsøre, inventar o.a. utstyr	3	70 000	0
Sum varige driftsmidler		70 000	0
Sum anleggsmidler		70 000	0
Omløpsmidler			
Fordringer			
Kundefordringer		-112 793	0
Andre kortsiktige fordringer		4 435	30 000
Sum fordringer		-108 358	30 000
Bankinnskudd, kontanter o.l.	1	118 374	0
Sum omløpsmidler		10 016	30 000
Sum eiendeler		80 016	30 000



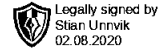
Balanse

Askøy Gruppen AS

Egenkapital og gjeld	Note	2019	2018
Egenkapital			
Innskutt egenkapital			
Aksjekapital	5, 6	30 000	30 000
Annen innskutt egenkapital	5	-5 570	0
Sum innskutt egenkapital		24 430	30 000
Opptjent egenkapital			
Annen egenkapital	5	14 820	0
Sum opptjent egenkapital		14 820	0
Sum egenkapital		39 250	30 000
Gjeld			
Utsatt skatt	4	2 609	0
Kortsiktig gjeld			
Leverandørgjeld		-24 863	0
Skyldig offentlige avgifter		53 159	0
Annen kortsiktig gjeld		9 862	0
Sum kortsiktig gjeld		38 157	0
Sum gjeld		40 766	0
Sum egenkapital og gjeld		80 016	30 000

FOLLESE, 27.07.2020
Styret i Askøy Gruppen AS

Stian Unnvik
styreleder/daglig leder



Regnskapsprinsipper

Årsregnskapet er satt opp i samsvar med regnskapsloven og NRS 8 - God regnskapsskikk for små foretak.

Driftsinntekter

Inntektsføring ved salg av varer skjer på leveringstidspunktet. Tjenester inntektsføres etter hvert som de leveres.

Skatt

Skattekostnaden i resultatregnskapet omfatter både periodens betalbare skatt og endring i utsatt skatt. Utsatt skatt er beregnet med 22 % på grunnlag av de midlertidige forskjeller som eksisterer mellom regnskapsmessige og skattemessige verdier, samt ligningsmessig underskudd til fremføring ved utgangen av regnskapsåret. Skatteøkende og skattereduserende midlertidige forskjeller som reverserer eller kan reverseres i samme periode er utlignet og nettoført.

Klassifisering og vurdering av anleggsmidler

Anleggsmidler omfatter eiendeler bestemt til varig eie og bruk. Anleggsmidler er vurdert til anskaffelseskost. Varige driftsmidler balanseføres og avskrives over driftsmidlets økonomiske levetid. Avskrivningsperioden for fast eiendom anskaffet etter 2009 er dekomponert i en del som gjelder råbygget og en del som gjelder faste tekniske installasjoner. Varige driftsmidler nedskrives til gjenvinnbart beløp ved verdifall som forventes ikke å være forbigående. Gjenvinnbart beløp er det høyeste av netto salgsverdi og verdi i bruk. Verdi i bruk er nåverdi av fremtidige kontantstrømmer knyttet til eiendelen. Nedskrivningen reverseres når grunnlaget for nedskrivningen ikke lenger er til stede.

Klassifisering og vurdering av omløpsmidler

Omløpsmidler og kortsiktig gjeld omfatter normalt poster som forfaller til betaling innen ett år etter balansedagen, samt poster som knytter seg til varekretsløpet. Omløpsmidler vurderes til laveste verdi av anskaffelseskost og virkelig verdi.

Fordringer

Kundefordringer og andre fordringer oppføres til pålydende etter fradrag for avsetning til forventet tap. Avsetning til tap gjøres på grunnlag av en individuell vurdering av de enkelte fordringene.

Note 1 Bankinnskudd

Innestående midler på skattetrekkskonto (bundne midler) er på kr. 20 000.

Note 2 Lønnskostnader og ytelser, godtgjørelser til daglig leder, styret og revisor

Lønnskostnader	2019	2018
Lønninger	92 043	0
Arbeidsgiveravgift	12 978	0
Sum	105 020	0

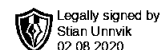
Selskapet har i 2019 sysselsatt 0,2 årsverk. Daglig leder har vært eneste ansatte i selskapet. Det er ikke utbetalt styrehonorar i 2019.

Pensjonsforpliktelser

Selskapet er ikke pliktig til å ha tjenstepensjonsordning etter lov om obligatorisk tjenstepensjon.

Revisor

Selskapet har valgt bort revisjon og har følgelig ingen revisjonskostnader i 2019.



Note 3 Anleggsmidler

	Driftsløsøre, inventar ol.
Tilgang kjøpte anleggsmidler	70 000
Anskaffelseskost 31.12.2019	70 000
Av- og nedskrivninger pr. 31.12.2019	0
Tilgang i året	70 000
Bokført verdi 31.12.2019	70 000

Økonomisk levetid 0-5 år

Note 4 Skatt

Arets skattekostnad	2019	2018
Resultatført skatt på ordinært resultat:		
Betalbar skatt	0	0
Endring i utsatt skatt	2 609	0
Skattekostnad ordinært resultat	2 609	0

Skattepliktig inntekt:

Ordinært resultat før skatt	17 429	0
Permanente forskjeller	-5 570	0
Endring i midlertidige forskjeller	-14 000	0
Skattepliktig inntekt	-2 141	0

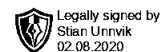
Betalbar skatt i balansen:

Betalbar skatt på årets resultat	0	0
Sum betalbar skatt i balansen	0	0

Skatteeffekten av midlertidige forskjeller og underskudd til fremføring som har gitt opphav til utsatt skatt og utsatte skattefordeler, spesifisert på typer av midlertidige forskjeller:

	2019	2018	Endring
Varige driftsmidler	14 000	0	-14 000
Sum	14 000	0	-14 000

Akkumulert fremførbart underskudd	-2 141	0	2 141
Grunnlag for utsatt skatt	11 859	0	-11 859
Utsatt skatt (22 %)	2 609	0	-2 609



Note 5 Egenkapital

	Aksjekapital	Annen innskutt egenkapital	Annen egenkapital	Sum egenkapital
Egenkapital Pr. 01.01.2019	30 000		0	30 000
Årets resultat		-5 570	14 820	9 250
Pr. 31.12.2019	30 000	-5 570	14 820	39 250

Note 6 Antall aksjer, aksjeeiere m.v

Aksjekapital	Antall	Pålydende	Balanseført
Ordinære aksjer	30 000	1	30 000

Alle aksjene gir samme rettigheter i selskapet

Askøy Gruppen AS hadde 1 aksjonær pr. 31.12.2019.

Aksjonærer:	Ord.aksjer	Eierandel	Stemmeandel
Stian Unnvik	30 000	100%	100 %
Sum	30 000	100 %	100 %