



ÅRSREGNSKAPET FOR REGNSKAPSÅRET 2022 - GENERELL INFORMASJON

Enheten

Organisasjonsnummer: 989 521 373
Organisasjonsform: Aksjeselskap
Foretaksnavn: CONSAFE LOGISTICS AS
Forretningsadresse: Jogstadveien 11
2007 KJELLER

Regnskapsår

Årsregnskapets periode: 01.01.2022 - 31.12.2022

Konsern

Morselskap i konsern: Nei

Regnskapsregler

Regler for små foretak benyttet: Ja
Benyttet ved utarbeidelsen av årsregnskapet til selskapet: Regnskapslovens alminnelige regler

Årsregnskapet fastsatt av kompetent organ

Bekreftet av representant for selskapet: Andreas Bjørnhaug
Dato for fastsettelse av årsregnskapet: 26.05.2023

Grunnlag for avgivelse

År 2022: Årsregnskapet er elektronisk innlevert
År 2021: Tall er hentet fra elektronisk innlevert årsregnskap fra 2022

Det er ikke krav til at årsregnskapet m.v. som sendes til Regnskapsregisteret er undertegnet. Kontrollen på at dette er utført ligger hos revisor/enhetens øverste organ. Sikkerheten ivaretas ved at innsender har rolle/rettighet for innsending av årsregnskapet via Altinn, og ved at det bekreftes at årsregnskapet er fastsatt av kompetent organ.

Brønnøysundregistrene, 08.06.2024



Resultatregnskap

Beløp i: NOK	Note	2022	2021
RESULTATREGNSKAP			
Inntekter			
Salgsinntekt	2	45 511 047	43 943 620
Annen driftsinntekt	3	7 171	11 715
Sum inntekter		45 518 218	43 955 335
Kostnader			
Varekostnad	2	4 062 687	5 279 460
Lønnskostnad	3	17 586 798	17 366 163
Avskrivning	4	102 466	36 653
Nedskrivning av varige driftsmidler og immaterielle eiendeler	4		
Annen driftskostnad	2	22 195 806	19 814 618
Sum kostnader		43 947 758	42 496 894
Driftsresultat		1 570 461	1 458 440
Finansinntekter og finanskostnader			
Annen finansinntekt		305 596	44 679
Sum finansinntekter		305 596	44 679
Annen finanskostnad		39 186	70 697
Sum finanskostnader		39 186	70 697
Netto finans		266 409	-26 018
Ordinært resultat før skattekostnad		1 836 870	1 432 423
Skattekostnad på resultat	9		
Ordinært resultat etter skattekostnad		1 836 870	1 432 423
Årsresultat	5	1 836 870	1 432 423
Årsresultat etter minoritetsinteresser		1 836 870	1 432 423
Totalresultat		1 836 870	1 432 423
Overføringer og disponeringer			



Resultatregnskap

Beløp i: NOK	Note	2022	2021
Avsatt til fond for vurderingsforskjeller	5		
Overført fra fond for vurderingsforskjeller	5		
Ordinært utbytte	5		6 800 000
Konsernbidrag	5, 5		
Udekket tap	5, 5		
Overført annen egenkapital	5	1 836 870	-5 367 577
Overført fra annen egenkapital	5		
Sum overføringer og disponeringer		1 836 870	1 432 423



Balanse

Beløp i: NOK	Note	2022	2021
BALANSE - EIENDELER			
Anleggsmidler			
Immaterielle eiendeler			
Varige driftsmidler			
Driftsløsøre, inventar, verktøy, kontormaskiner o.l.	4	289 116	359 666
Sum varige driftsmidler		289 116	359 666
Sum anleggsmidler		289 116	359 666
Omløpsmidler			
Varer			
Fordringer			
Kundefordringer	2, 6	12 849 753	9 486 620
Andre kortsiktige fordringer	2	1 669 133	1 183 399
Fordringer på selskap i samme konsern	2	318 411	201 609
Sum fordringer		14 837 297	10 871 629
Bankinnskudd, kontanter og lignende			
Bankinnskudd, kontanter o.l.	7	14 161 986	19 154 314
Sum bankinnskudd, kontanter og lignende		14 161 986	19 154 314
Sum omløpsmidler		28 999 283	30 025 942
SUM EIENDELER		29 288 399	30 385 608
BALANSE - EGENKAPITAL OG GJELD			
Egenkapital			
Innskutt egenkapital			
Aksjekapital	5, 8	5 590 594	5 590 594
Beholdning av egne aksjer	5, 8		
Overkurs	5		
Annen innskutt egenkapital	5		



Balanse

Beløp i: NOK	Note	2022	2021
Sum innskutt egenkapital		5 590 594	5 590 594
Opptjent egenkapital			
Fond for vurderingsforskjeller	5		
Annen egenkapital	5	7 488 000	5 651 130
Sum opptjent egenkapital		7 488 000	5 651 130
Sum egenkapital		13 078 594	11 241 724
Gjeld			
Langsiktig gjeld			
Utsatt skatt	9		
Annen langsiktig gjeld			
Øvrig langsiktig gjeld	2		
Sum langsiktig gjeld		0	0
Kortsiktig gjeld			
Leverandørgjeld	2	3 770 149	2 250 409
Betalbar skatt	9		
Skyldige offentlige avgifter		3 547 769	2 853 978
Utbytte	5		6 800 000
Annen kortsiktig gjeld	2	8 891 887	7 239 497
Sum kortsiktig gjeld		16 209 805	19 143 885
Sum gjeld		16 209 805	19 143 885
SUM EGENKAPITAL OG GJELD		29 288 399	30 385 608



Brønnøysundregistrene

ÅRSREGNSKAP FOR REGNSKAPSÅRET 2022 - GENERELL INFORMASJON

Journalnummer: 2023 500171

Enheten

Organisasjonsnummer: 989 521 373
Organisasjonsform: Aksjeselskap
Foretaksnavn: CONSAFE LOGISTICS AS
Forretningsadresse: Jogstadveien 11
2007 KJELLER

Regnskapsår

Årsregnskapets periode: 01.01.2022 - 31.12.2022

Konsern

Morselskap i konsern: Nei

Regnskapsregler

Regler for små foretak benyttet: Ja
Benyttet ved utarbeidelsen av
årsregnskapet til selskapet: Regnskapslovens alminnelige regler

Årsregnskapet fastsatt av kompetent organ

Bekreftet av representant for selskapet: Andreas Bjørnhaug
Dato for fastsettelse av årsregnskapet: 26.05.2023

Grunnlag for avgivelse

År 2022: Årsregnskap er elektronisk innlevert.
År 2021: Tall er hentet fra elektronisk innlevert årsregnskap fra 2022.

Det er ikke krav til at årsregnskapet m.v. som sendes til Regnskapsregisteret er undertegnet. Kontrollen på at dette er utført ligger hos revisor/enhetens øverste organ. Sikkerheten ivaretas ved at innsender har rolle/rettighet for innsending av årsregnskapet via Altinn, og ved at det bekreftes at årsregnskapet er fastsatt av kompetent organ.

Brønnøysundregistrene, 24.06.2023



Organisasjonsnr: 989 521 373
CONSAFE LOGISTICS AS

RESULTATREGNSKAP

Beløp i: NOK	Note	2022	2021
RESULTATREGNSKAP			
Inntekter			
Salgsinntekt	2	45 511 047	43 943 620
Annen driftsinntekt	3	7 171	11 715
Sum inntekter		45 518 218	43 955 335
Kostnader			
Varekostnad	2	4 062 687	5 279 460
Lønnskostnad	3	17 586 798	17 366 163
Avskrivning	4	102 466	36 653
Nedskrivning av varige driftsmidler og immaterielle eiendeler	4		
Annen driftskostnad	2	22 195 806	19 814 618
Sum kostnader		43 947 758	42 496 894
Driftsresultat		1 570 461	1 458 440
Finansinntekter og finanskostnader			
Annen finansinntekt		305 596	44 679
Sum finansinntekter		305 596	44 679
Annen finanskostnad		39 186	70 697
Sum finanskostnader		39 186	70 697
Netto finans		266 409	-26 018
Ordinært resultat før skattekostnad		1 836 870	1 432 423
Skattekostnad på resultat	9		
Ordinært resultat etter skattekostnad		1 836 870	1 432 423
Årsresultat	5	1 836 870	1 432 423
Årsresultat etter minoritetsinteresser		1 836 870	1 432 423
Totalresultat		1 836 870	1 432 423
Overføringer og disponeringer			
Avsatt til fond for vurderingsforskjeller	5		
Overført fra fond for vurderingsforskjeller	5		
Ordinært utbytte	5		6 800 000
Konsernbidrag	5, 5		



Udekket tap	5, 5		
Overført annen egenkapital	5	1 836 870	-5 367 577
Overført fra annen egenkapital	5		
Sum overføringer og disponeringer		1 836 870	1 432 423



Organisasjonsnr: 989 521 373
CONSAFE LOGISTICS AS

BALANSE

Beløp i: NOK **Note** **2022** **2021**

BALANSE - EIENDELER

Anleggsmidler Immaterielle eiendeler

Varige driftsmidler

Driftsløsøre, inventar,
verktøy, kontormaskiner o.

l. 4 289 116 359 666

Sum varige driftsmidler 289 116 359 666

Sum anleggsmidler 289 116 359 666

Omløpsmidler

Varer

Fordringer

Kundefordringer 2, 6 12 849 753 9 486 620

Andre kortsiktige
fordringer 2 1 669 133 1 183 399

Fordringer på selskap i
samme konsern 2 318 411 201 609

Sum fordringer 14 837 297 10 871 629

Bankinnskudd, kontanter og lignende

Bankinnskudd, kontanter o.
l. 7 14 161 986 19 154 314

**Sum bankinnskudd,
kontanter og lignende 14 161 986 19 154 314**

Sum omløpsmidler 28 999 283 30 025 942

SUM EIENDELER 29 288 399 30 385 608

BALANSE - EGENKAPITAL OG GJELD

Egenkapital

Innskutt egenkapital

Aksjekapital 5, 8 5 590 594 5 590 594

Beholdning av egne aksjer 5, 8

Overkurs 5

Annen innskutt egenkapital 5

Sum innskutt egenkapital 5 590 594 5 590 594

Opptjent egenkapital

Fond for
vurderingsforskjeller 5



Annen egenkapital	5	7 488 000	5 651 130
Sum opptjent egenkapital		7 488 000	5 651 130
Sum egenkapital		13 078 594	11 241 724
Gjeld			
Langsiktig gjeld			
Utsatt skatt	9		
Annen langsiktig gjeld			
Øvrig langsiktig gjeld	2		
Sum langsiktig gjeld		0	0
Kortsiktig gjeld			
Leverandørgjeld	2	3 770 149	2 250 409
Betalbar skatt	9		
Skyldige offentlige avgifter		3 547 769	2 853 978
Utbytte	5		6 800 000
Annen kortsiktig gjeld	2	8 891 887	7 239 497
Sum kortsiktig gjeld		16 209 805	19 143 885
Sum gjeld		16 209 805	19 143 885
SUM EGENKAPITAL OG GJELD		29 288 399	30 385 608



Organisasjonsnr: 989 521 373
CONSAFE LOGISTICS AS

NOTEOPPLYSNINGER - SELSKAP - alle poster oppgitt i hele tall

Note
3

Antall årsverk i regnskapsåret
19.00

Sum Beløp

Balanseført verdi 31.12. Varige driftsmidler Immaterielle eiend.

Konsernregnskap

Morselskapet sitt navn

Forretningskontor for morselskapet

Begrunnelse for at datterselskap er utelatt fra konsolideringen

Samlet beløp - tilknyttet selskap Årets Fjorårets

Samlet beløp - foretak i samme konsern Årets Fjorårets

Samlet beløp - foretak i samme konsern Årets Fjorårets

Samlet beløp - felles kontrollert virksomhet Årets Fjorårets

Pantstillelse Beløp

Beholdning av egne aksjer Antall Pålydende Andel av aksjek.



Årsregnskap 2022 Consafe Logistics AS

Resultatregnskap
Balanse
Noter til regnskapet

Org.nr.: 989 521 373



Consafe Logistics AS

Resultatregnskap

Note	DRIFTSINNEKTER OG DRIFTSKOSTNADER	2022	2021
2	Salgsinntekt	45 511 047	43 943 620
3	Annen driftsinntekt	7 171	11 715
	Sum driftsinntekt	45 518 218	43 955 335
2	Varekostnad	4 062 687	5 279 460
3	Lønnskostnad	17 586 798	17 366 163
4	Avskrivning	102 466	36 653
2	Annen driftskostnad	22 195 806	19 814 618
	Sum driftskostnad	43 947 758	42 496 894
	Driftsresultat	1 570 461	1 458 440
	FINANSINNEKTER OG FINANSKOSTNADER		
	Annen finansinntekt	305 596	44 679
	Annen finanskostnad	-39 186	-70 697
	Netto finansresultat	266 409	-26 018
	Årsresultat før skattekostnad	1 836 870	1 432 423
5	ÅRSRESULTAT	1 836 870	1 432 423
	OVERFØRINGER		
5	Foreslått utbytte	0	6 800 000
5	Overført annen egenkapital	1 836 870	-5 367 577
	Sum overføringer	1 836 870	1 432 423



Consafe Logistics AS

Balanse pr. 31.12.2022

Note	EIENDELER	2022	2021
	Anleggsmidler		
	Varige driftsmidler		
4	Driftsløsøre, inventar, verktøy, kontormaskiner o.l.	289 116	359 666
	Sum varige driftsmidler	289 116	359 666
	Sum anleggsmidler	289 116	359 666
	Omløpsmidler		
	Fordringer		
2, 6	Kundefordringer	12 849 753	9 486 620
2	Andre kortsiktige fordringer	1 669 133	1 183 399
2	Fordringer på selskap i samme konsern	318 411	201 609
	Sum fordringer	14 837 297	10 871 629
7	Bankinnskudd, kontanter o.l.	14 161 986	19 154 314
	Sum omløpsmidler	28 999 283	30 025 942
	SUM EIENDELER	29 288 399	30 385 608



Consafe Logistics AS

Balanse pr. 31.12.2022

Note	EGENKAPITAL OG GJELD	2022	2021
	EGENKAPITAL		
	Innskutt egenkapital		
5, 8	Aksjekapital	5 590 594	5 590 594
	Sum innskutt egenkapital	5 590 594	5 590 594
	Opptjent egenkapital		
5	Annen egenkapital	7 488 000	5 651 130
	Sum opptjent egenkapital	7 488 000	5 651 130
	Sum egenkapital	13 078 594	11 241 724
	GJELD		
	Kortsiktig gjeld		
2	Leverandørgjeld	3 770 149	2 250 409
	Skyldige offentlige avgifter	3 547 769	2 853 978
5	Utbytte	0	6 800 000
2	Annen kortsiktig gjeld	8 891 887	7 239 497
	Sum kortsiktig gjeld	16 209 805	19 143 885
	Sum gjeld	16 209 805	19 143 885
	SUM EGENKAPITAL OG GJELD	29 288 399	30 385 608

Kjeller, 26.05.2023
Styret i Consafe Logistics AS

Kent Fredrik Olsson
styreleder

Patrik Olsson (Jun 15, 2023 09:57 GMT+2)

Bengt Patrik Olsson
Daglig leder og styremedlem

Ulf Joachim Sandberg
styremedlem

Henrik Viktor Schnell
styremedlem



Consafe Logistics AS

Noter til regnskapet 2022

Note 1 Regnskapsprinsipper

Årsregnskapet er utarbeidet i samsvar med regnskapsloven av 1998 og god regnskapsskikk for små foretak i Norge.

Bruk av estimater

Utarbeidelse av regnskap i samsvar med regnskapsloven krever bruk av estimater. Videre krever anvendelse av selskapets regnskapsprinsipper at ledelsen må utøve skjønn. Områder som i stor grad inneholder slike skjønnsmessige vurderinger, høy grad av kompleksitet eller områder hvor forutsetninger og estimater er vesentlige for årsregnskapet, er beskrevet i notene.

Hovedregel for vurdering og klassifisering av eiendeler og gjeld

Eiendeler bestemt til varig eie eller bruk er klassifisert som anleggsmidler. Andre eiendeler er klassifisert som omløpsmidler. Fordringer som skal tilbakebetales innen et år er klassifisert som omløpsmidler. Ved klassifisering av kortsiktig og langsiktig gjeld er tilsvarende kriterier lagt til grunn.

Omløpsmidler vurderes til laveste av anskaffelseskost og virkelig verdi.

Anleggsmidler vurderes til anskaffelseskost, men nedskrives til gjenvinnbart beløp dersom dette er lavere enn bokført verdi, og verdifallet forventes ikke å være forbigående. Anleggsmidler med begrenset økonomisk levetid avskrives planmessig.

Annen langsiktig gjeld og kortsiktig gjeld er vurdert til pålydende beløp.

Eiendeler og gjeld i utenlandsk valuta

Pengeposter i utenlandsk valuta omregnes til balansedagens kurs. Valutaterminkontrakter er balanseført til virkelig verdi på balansedagen.

Inntekter

Ved varesalg:

Inntekt regnskapsføres når den er opptjent, altså når både risiko og kontroll i hovedsak er overført til kunden. Dette vil normalt være tilfellet når varen er levert til kunden. Inntektene regnskapsføres med verdien av vederlaget på transaksjonstidspunktet.

Ved tjenestesalg:

Inntekt regnskapsføres når den er opptjent, altså når krav på vederlag oppstår. Dette skjer når tjenesten ytes, i takt med at arbeidet utføres. Inntektene regnskapsføres med verdien av vederlaget på transaksjonstidspunktet.

Langsiktige serviceavtaler inntektsføres over den perioden avtalen gjelder.

Selskapet distribuerer også servicekontrakter på vegne av hardware-leverandører. Selskapet har derfor kun en formidlerrolle ved salg av slike produkter og selskapet praktiserer nettoføring ved salg av disse kontraktene.

Fordringer

Kundefordringer og andre fordringer er oppført til pålydende etter fradrag for avsetning til forventet tap. Avsetning til tap gjøres på grunnlag av en individuell vurdering av de enkelte fordringer.



Consafe Logistics AS

Noter til regnskapet 2022

Garantarbeider og reklamasjoner

Garantiarbeider og reklamasjoner knyttet til avsluttende salg vurderes til antatt kostnad for slikt arbeid. Estimater beregnes med utgangspunkt i historiske tall for garantiarbeider, men korrigert for forventet avvik på grunn av for eksempel endring i kvalitetssikringsrutiner og endring i produktspekter. Avsetningen føres opp under "Annen kortsiktig gjeld", og endringen i avsetningen kostnadsføres.

Pensjoner

Innskuddsplaner periodiseres etter sammenstillingsprinsippet. Årets innskudd til pensjonsordningen kostnadsføres. Selskapets pensjonsordning er innskuddsbasert som inkluderer alle firmaets ansatte og kostnaden tilsvarer periodens premie. Gjennom denne ordningen oppfyller selskapet lovens krav om pensjonsordning for de ansatte.

Kostnader

Kostnader regnskapsføres som hovedregel i samme periode som tilhørende inntekt. I de tilfeller det ikke er en klar sammenheng mellom utgifter og inntekter fastsettes fordelingen etter skjønnsmessige kriterier. Øvrige unntak fra sammenstillingsprinsippet er angitt der det er aktuelt.

Skatter

Skattekostnaden sammenstilles med regnskapsmessig resultat før skatt. Skatt knyttet til egenkapitaltransaksjoner, for eksempel konsernbidrag, føres mot egenkapitalen.

Skattekostnaden består av betalbar skatt (skatt på årets direkte skattepliktige inntekt) og endring i netto utsatt skatt. Skattekostnaden fordeles på ordinært resultat og virkning av prinsippendring og korrigering av feil i henhold til skattegrunnlaget. Utsatt skatt og utsatt skattefordel er presentert netto i balansen.

Små foretak kan unnlate å balanseføre utsatt skattefordel selv om kriteriene for balanseføring er oppfylt (gjelder kun utsatt skattefordel knyttet til skattereduserende midlertidige forskjeller som ikke er utlignet).

Regnskapsvaluta og presentasjonvaluta

Fordringer og gjeld i utenlandsk valuta vurderes etter kursen ved regnskapsårets slutt. Kursgevinster og kurstap knyttet til varekjøp og varesalg i utenlandsk valuta føres som varekostnad og salgsinntekt.



Consafe Logistics AS

Noter til regnskapet 2022

Note 2 Transaksjoner og mellomværende med nærstående parter

Resultatmessige transaksjoner med nærstående parter:

Transaksjon	Tilhører resultatlinje	Motpart	Forhold til motparten	2022	2021
Salg av tjenester til CL AB	Inntekter	CL SWE	Datter	1 372 197	775 210
Salg av tjenester til CL A/S	Inntekter	CL DK	Søster	2 785	150 832
Salg av tjenester til CL NL	Inntekter	CL NL	Søster	176 971	339 801
Salg av tjenester til CL PL	Inntekter	CL PL	Søster	1 286	1 714
Salg av tjenester til CL FI	Inntekter	CL FI	Søster	3 050 843	0
Kjøp av varer fra CL AB	Varekost	CL SWE	Datter	-4 433 780	-6 055 439
Kjøp av adm og andre tjenester fra CL AB ADK		CL SWE	Datter	-17 543 832	-16 008 649
Kjøp av adm og andre tjenester fra CL A/S ADK		CL DK	Datter	-180 917	-2 298
Kjøp av adm og andre tjenester fra CL PL ADK		CL PL	Søster	-63 484	-68 879
Kjøp av adm og andre tjenester fra CL FI ADK		CL FI	Søster	-185 399	0
Kjøp av adm og andre tjenester fra CL NL ADK		CL NL	Søster	-184 159	0
Sum				-17 987 489	-20 867 709

Mellomværende med nærstående parter:

Motpart	Kundefordringer		Andre fordringer	
	2022	2021	2022	2021
Consafe Logistics AB	46 278	35 780	0	0
Consafe Logistics Oy	272 133	0	0	0
Consafe Logistics B.V	0	165 830	0	0
Sum	318 411	201 610	0	0

	Leverandørgjeld		Annen langsiktig gjeld	
	2022	2021	2022	2021
Consafe Logistics AB	3 167 531	2 191 219	0	0
Consafe Logistics SP z.o.o	32 113	3 038	0	0
Consafe Logistics A/S	159 561	0	0	0
Consafe Logistics B.V	122 464	0	0	0
Consafe Logistics Oy	67 505	0	0	0
Sum	3 549 174	2 194 257	0	0

Note 3 Lønnskostnader og ytelser

Lønnskostnader	2022	2021
Lønninger	12 547 002	12 775 857
Arbeidsgiveravgift	1 847 674	1 886 747
Pensjonskostnader	190 188	184 854
Andre ytelser	3 001 933	2 518 705
Sum	17 586 798	17 366 163

Selskapet har i 2022 sysselsatt 20,2 årsverk.

Pensjonsforpliktelser

Selskapet er pliktig til å ha tjenestepensjonsordning etter lov om obligatorisk tjenestepensjon. Selskapets pensjonsordninger tilfredsstiller kravene i denne lov.



Consafe Logistics AS

Noter til regnskapet 2022

Note 4 Varige driftsmidler

	Driftsløsøre, inventar o.a. utstyr	Totalt
Anskaffelseskost 01.01.2022	396 319	396 319
Tilgang kjøpte driftsmidler	31 916	31 916
Anskaffelseskost 31.12.2022	428 235	428 235
Akkumulerte avskrivninger 31.12	139 119	139 119
Bokført verdi 31.12.2022	289 116	289 116
Avskrivning	102 466	36 653
Økonomisk levetid	3-5 år	
Avskrivningsplan	Lineær	

Note 5 Egenkapital

	Aksjekapital	Annen egenkapital	Sum egenkapital
Pr. 01.01.2022	5 590 594	5 651 130	11 241 724
Årets resultat		1 836 870	1 836 870
Utbytte		0	0
Pr 31.12.2022	5 590 594	7 488 000	13 078 594

Note 6 Kundefordringer

	2022	2021
Kundefordringer til pålydende	12 849 753	9 486 620
Balanseført verdi av kundefordringer 31.12	12 849 753	9 486 620

Note 7 Bankinnskudd

Det er stilt sikkerhet for skattetrekk gjennom en bankgaranti på kr. 800 000. Innestående midler på skattetrekkskonto (bundne midler) er på kr. 560 506.

Note 8 Aksjonærer

Aksjekapitalen i Consafe Logistics AS pr. 31.12 består av:

	Antall	Pålydende	Bokført
Ordinære aksjer	14 712 090	0,4	5 590 594
Sum	14 712 090		5 590 594

Eierstruktur

De største aksjonærene i % pr. 31.12 var:

	Ordinære	Eierandel	Stemmeandel
Consafe Logistics AB	14 712 090	100,0	100,0



Consafe Logistics AS

Noter til regnskapet 2022

Note 9 Skatt

Årets skattekostnad	2022	2021
Betalbar skatt	0	0
Endring i utsatt skattefordel	0	0
Skattekostnad ordinært resultat	0	0

Skattepliktig inntekt:

Ordinært resultat før skatt	1 836 870	1 432 423
Permanente forskjeller	37 052	3 840
Endring i midlertidige forskjeller	-111 934	-573 278
Anvendelse av fremførbart underskudd	-1 761 988	-862 985
Skattepliktig inntekt	0	0

Betalbar skatt i balansen:

Betalbar skatt på årets resultat	0	0
----------------------------------	---	---

Skatteeffekten av midlertidige forskjeller og underskudd til fremføring som har gitt opphav til utsatt skatt og utsatte skattefordeler, spesifisert på typer av midlertidige forskjeller

	2022	2021	Endring
Varige driftsmidler	559 992	671 926	111 934
Avsetninger mv	258 803	258 803	0
Sum	818 795	930 729	111 934

Akkumulert fremførbart underskudd	81 318 820	83 080 808	1 761 988
Grunnlag for utsatt skattefordel	82 137 615	84 011 537	1 873 922
Beregnet utsatt skattefordel	18 070 275	18 482 538	
Ikke balanseført utsatt skattefordel	18 070 275	18 482 538	

I henhold til God regnskapsskikk for små foretak balanseføres ikke utsatt skattefordel.



Consafe Logistics AS

Resultatregnskap

		2022	2021
Salgsinntekt			
3010	Consultancy sales	-21 470 020,61	-23 679 317,80
3060	Consultancy sales, internal	-4 604 081,98	-1 267 556,10
3110	Hardware sales	-5 035 515,20	-7 408 191,77
3112	Hardware sales, freight	-52 902,47	-81 481,12
3210	Product license fee	-1 530 140,00	-2 311 280,00
3310	Maintenance fee	-6 297 816,65	-5 418 108,48
3410	Support fee	-2 781 702,08	-2 674 107,86
3510	Service fee	-1 393 131,00	-668 647,24
3740	Roundings	-0,06	-4,38
3810	Hosting fee	-2 331 039,05	-408 082,30
3920	Tax chemicals	-14 698,08	-26 842,61
		-45 511 047,18	-43 943 619,66
Annen driftsinntekt			
3910	Other operating income	0,00	-11 221,79
3960	Exchange gains relating to operations	-7 171,07	-493,20
		-7 171,07	-11 714,99
Varekostnad			
4110	Cost of sold Hardware	2 234,15	24 213,86
4160	Cost of sold Hardware, internal	4 026 659,91	5 604 197,79
4910	Other material costs, external Warranty	0,00	-349 000,00
4920	Change in inventories	-350,00	48,49
4930	Obsolete and dormant inventory	34 143,07	0,00
		4 062 687,13	5 279 460,14
Lønnskostnad			
4010	Consultancy costs, hours	14 257 535,60	14 329 509,48
4060	Consultancy Costs, internal I/C hours	0,00	-2 480,77
4320	Cost of sold Yearly fee, LCM hours	7 122,50	17 094,00
4410	Cost of sold Support fee, warranty cost	17 908,00	24 013,00
5890	Gaver ansatte	3 599,00	0,00
6499	Multi-company, hour booking	0,00	2 480,77
7210	Salaries to white-collar employees	12 229 935,97	12 645 431,54
7211	Salaries to white-collar employees Reser	299 796,00	150 000,00
7214	Salaries to white-collar employees Provi	24 393,00	0,00
7219	Accrued pay and profit shares to white-c	0,00	-73 000,00
7290	Change in accrued holiday pay provision	1 457 503,69	1 490 041,83



Consafe Logistics AS

Resultatregnskap

		2022	2021
7321	Allowance, domestic	32 613,00	0,00
7322	Allowance, non-domestic non-taxable	6 726,00	0,00
7323	Allowance, domestic taxable	26 378,90	0,00
7331	Mileage, taxable	1 882,01	0,00
7332	Mileage, non-taxable	64 378,91	0,00
7379	Benefits, Debit	773 310,20	724 318,13
7380	Benefits, Credit	-773 310,20	-689 365,97
7390	Other reimbursements	60 153,39	0,00
7410	Pensions	0,00	166 985,26
7510	Social Cost	1 847 674,25	1 886 747,02
7513	Statutory social security contributions	-21 150,00	21 150,00
7514	Statutory social security contributions	39 028,22	0,00
7519	Statutory social security contributions	203 072,76	210 095,86
7589	Other group insurance premiums	561 001,50	324 968,40
7590	Pensions Skandia sickness insurance	43 546,00	0,00
7591	Pensions	190 188,00	17 869,00
7610	Education	20 450,00	8 396,00
7621	Health care	-51 070,00	-112 376,00
7631	Entertainment of personnel, taxdeductibl	0,00	8 594,00
7690	Other personnel costs	111 971,88	295 103,09
7691	Recruitment expenses	379 190,00	219 969,50
7692	Broadband refund	55 535,92	47 760,00
7693	Dining, personnel	0,00	23 475,00
7697	Internal Hours	7 885 397,08	9 560 617,22
7699	Reported Hours at Standard Price	-22 167 963,18	-23 931 233,70
		<u>17 586 798,40</u>	<u>17 366 162,66</u>
Avskrivning			
7832	Depreciation of Equipment (Tangible Asse	102 466,20	36 653,02
		<u>102 466,20</u>	<u>36 653,02</u>
Annen driftskostnad			
4020	Consultancy costs, external costs	0,00	-174 338,50
4030	Flight Tickets	42 712,75	19 114,00
4031	Other Tickets	6 540,13	10 306,75
4032	Parking Tickets	1 548,60	4 725,51
4033	Tolls	17 378,60	4 909,00
4038	Hotels & Accomodations	38 422,13	4 580,00
4051	Allowance, domestic	42 790,90	26 679,77



Consafe Logistics AS

Resultatregnskap

		2022	2021
4052	Allowance, non-domestic	21 366,98	0,00
4061	Mileage, taxable	80 260,21	45 947,09
4065	Consultancy Costs, internal I/C invoice	1 158 260,73	213 708,97
4465	Cost of sold Support fee, internal I/C i	0,00	51 616,00
4510	Cost of sold Service fee	-34 372,44	28 591,23
4560	Cost of sold Service fee, internal	639 876,46	455 759,03
4810	Cost of sold Hosting fee	122 733,60	45 720,00
4860	Cost of sold Hosting fee, internal	405 465,03	46 900,98
5010	Rented premises, external	1 788 075,80	1 576 406,55
5020	Energy costs	107 780,35	45 502,34
5090	Property costs	408 300,56	153 354,79
5210	Hire of plant and machinery Leasing Offi	49 159,73	13 346,25
5410	Consumable equipment and supplies Invent	107 910,53	468,00
5460	Consumable equipment and supplies Consum	13 037,00	10 779,40
5520	Repairs and maintenance	0,00	6 655,00
5610	Costs for passenger cars	23 073,83	68 308,48
5612	Passenger cars, insurance and tax	0,00	-4 001,00
5615	Passenger cars, leasing	73 522,98	145 310,28
5616	Passenger cars, tolls without attachment	19 983,50	37 956,60
5617	Passenger cars, tolls with attachment	0,00	17 339,00
5620	Passenger cars, car wash	0,00	7 136,00
5720	Customs and forwarding costs etc.	2 946,48	3 711,20
5730	Freight and transportation	1 350,00	0,00
5810	Flight Tickets	77 871,00	16 486,00
5811	Other Tickets	3 531,55	0,00
5812	Parking Tickets	2 610,00	142 036,16
5813	Tolls	34,00	0,00
5830	Hotels & Accomodations	13 701,63	29 444,13
5900	Advertising and PR	63 990,00	0,00
5910	Advertisements	0,00	35 092,70
5940	Exhibitions and trade fairs	0,00	-18 500,00
5990	Other advertising and PR expenses	0,00	3 020,00
6000	Conferences	28 497,75	4 524,86
6071	Business entertaining, taxdeductible	0,00	5 078,00
6110	Office supplies	4 445,00	22 998,52
6210	Telecommunications and postal services	89 392,37	5 437,47
6212	Mobile telephone Fixed	0,00	28 553,13
6230	Computer communication	44 351,00	167 864,43
6250	Postal services	3 976,00	4 314,84



Consafe Logistics AS

Resultatregnskap

		2022	2021
6313	Corporate insurance Indemnity	0,00	52 560,00
6352	Anticipated bad debt losses	1 388,91	7 070,48
6420	Remuneration to auditor	161 152,00	254 711,00
6422	Advisory services	0,00	905,22
6431	Managment fees local	6 835,12	11 201 019,66
6435	Management fee expense	12 839 514,42	0,00
6437	Management fee I/C multicompany invoice	46 441,41	22 047,75
6440	Managment fees, TP	3 455 000,00	4 499 000,00
6570	Banking costs	7 869,70	30 985,16
6580	Legal charges	3 600,00	55 500,00
6590	Other external services	20 000,00	166 157,68
6596	Other expenses, group companies	14 330,00	41 537,14
6910	Licence fees and royalties	78 282,35	125 319,12
6970	Newspapers, magazines and professional I	960,22	2 990,00
6981	Association fees, tax-deductible	17 298,00	20 150,00
6991	Other external expenses, deductible	19 818,82	11 200,09
6992	Other external expenses, non tax-deducti	37 051,70	3 840,00
7960	Exchange losses relating to operations	15 738,60	6 782,09
		<u>22 195 805,99</u>	<u>19 814 618,35</u>
Annen finansinntekt			
8231	Exchange rate gain on current assets	-996,12	6 327,70
8300	Interest income from current assets	-297 773,42	-51 006,93
8370	Other financial income	-6 826,00	0,00
		<u>-305 595,54</u>	<u>-44 679,23</u>
Annen finanskostnad			
8236	Exchange rate loss on current assets	38 957,99	78 927,22
8422	Interest expense Accounts Payables	228,08	351,61
8490	Other financial expenses	0,00	-8 582,00
		<u>39 186,07</u>	<u>70 696,83</u>
Foreslått utbytte			
8920	Dividend	0,00	6 800 000,00
		<u>0,00</u>	<u>6 800 000,00</u>
Overført annen egenkapital			
8960	Other change in equity	0,00	-5 367 577,12



Consafe Logistics AS

Resultatregnskap

		2022	2021
8999	Result of the year	1 836 870,00	0,00
		<u>1 836 870,00</u>	<u>-5 367 577,12</u>



Consafe Logistics AS

Balanse pr. 31.12.2022

	2022	2021
Driftsløsøre, inventar, verktøy, kontormaskiner o.l.		
1210 Equipment and tools	428 235,36	396 319,00
1219 Depreciation Equipment and tools	-139 119,22	-36 653,02
	289 116,14	359 665,98
Kundefordringer		
1510 Accounts receivable - trade	12 858 321,76	9 497 332,99
1515 Bad debts of accounts receivable	-8 459,39	-7 070,48
1519 Accounts receivable - trade FX Variances	-109,39	-3 642,10
	12 849 752,98	9 486 620,41
Andre kortsiktige fordringer		
1700 Other prepaid expenses and accrued incom	193 452,39	0,00
1710 Prepaid expenses and accrued income	535 180,74	463 470,90
1780 Accrued, non invoiced income	47 438,62	236 431,00
2421 Accrued, non invoiced income POC	878 086,58	483 496,40
2450 Preliminary Posted Invoices	14 974,22	0,00
2455 Received not Yet Invoiced - Inventory pa	0,68	0,68
	1 669 133,23	1 183 398,98
Fordringer på selskap i samme konsern		
1560 Account receivables from group companies	318 410,57	201 609,25
	318 410,57	201 609,25
Bankinnskudd, kontanter o.l.		
1941 Danske Bank SEK	1 475 403,96	1 266 947,10
1942 Danske Bank USD	8 997,39	8 445,50
1943 Danske Bank EUR	5 501,20	25 358,72
1945 Danske Bank NOK	12 111 577,95	17 847 061,74
1980 Danske Bank NOK Skatt	560 505,76	6 500,76
	14 161 986,26	19 154 313,82
Aksjekapital		
2081 Share capital	-5 590 594,20	-5 590 594,20
	-5 590 594,20	-5 590 594,20
Annen egenkapital		
2091 Profit or loss carried forward	-7 487 999,72	-5 651 129,72
	-7 487 999,72	-5 651 129,72
Leverandørgjeld		



Consafe Logistics AS

Balanse pr. 31.12.2022

		2022	2021
2440	Accounts payable - trade	-220 925,68	-56 152,10
2449	Accounts payable - trade FX Var	6,92	0,00
2460	Accounts payable - group	-3 549 230,43	-2 194 256,98
2469	Accounts payable - group FX var	-0,01	0,00
		<u>-3 770 149,20</u>	<u>-2 250 409,08</u>
Skyldige offentlige avgifter			
2650	VAT payable	-2 348 837,47	-1 618 383,00
2710	Employee withholding tax	-593 388,20	-628 816,48
2941	Accrued statutory social security and ot	-355 765,90	-403 563,47
2946	Accrued statutory social security and ot	0,00	-21 150,00
2947	Accrued statutory social security and ot	-63 421,22	0,00
2950	Accrued statutory social security and ot	-186 355,83	-182 065,11
		<u>-3 547 768,62</u>	<u>-2 853 978,06</u>
Utbytte			
2800	Provisions for dividends	0,00	-6 800 000,00
		<u>0,00</u>	<u>-6 800 000,00</u>
Annen kortsiktig gjeld			
2220	Provisions for warranty	-258 803,02	-258 803,02
2420	Customer invoices, fixed price projects	-2 995 032,50	-2 087 000,00
2491	Other non-interest bearing liabilities	-72 063,07	-34 673,25
2900	Other accrued expenses and deferred inco	-141 922,00	-1 131 976,50
2910	Accrued wages and salaries	0,40	0,00
2911	Accrued wages and salaries Provisions	-449 796,00	-150 000,00
2920	Accrued holiday pay	-1 321 672,53	-1 291 241,95
2990	Other accrued expenses and deferred inco	-3 652 598,72	-2 285 802,66
		<u>-8 891 887,44</u>	<u>-7 239 497,38</u>



Saldobalanse

Klient Consafe Logistics AS
Fødsels-/org.nr 989 521 373

Kontonr	Kontobetegnelse	Foreløpig 2022	Oppgjørsposter 2022	Endelig 2022
1210	Equipment and tools	428 235,36	0,00	428 235,36
1219	Depreciation Equipment and tools	-139 119,22	0,00	-139 119,22
1510	Accounts receivable - trade	12 858 321,76	0,00	12 858 321,76
1515	Bad debts of accounts receivable	-8 459,39	0,00	-8 459,39
1519	Accounts receivable - trade FX Variances	-109,39	0,00	-109,39
1560	Account receivables from group companies	318 410,57	0,00	318 410,57
1700	Other prepaid expenses and accrued incom	193 452,39	0,00	193 452,39
1710	Prepaid expenses and accrued income	535 180,74	0,00	535 180,74
1780	Accrued, non invoiced income	47 438,62	0,00	47 438,62
1941	Danske Bank SEK	1 475 403,96	0,00	1 475 403,96
1942	Danske Bank USD	8 997,39	0,00	8 997,39
1943	Danske Bank EUR	5 501,20	0,00	5 501,20
1945	Danske Bank NOK	12 111 577,95	0,00	12 111 577,95
1980	Danske Bank NOK Skatt	560 505,76	0,00	560 505,76
2081	Share capital	-5 590 594,20	0,00	-5 590 594,20
2091	Profit or loss carried forward	-4 218 706,84	-3 269 292,88	-7 487 999,72
2099	Result for the financial year	-1 432 422,88	1 432 422,88	0,00
2220	Provisions for warranty	-258 803,02	0,00	-258 803,02
2420	Customer invoices, fixed price projects	-2 995 032,50	0,00	-2 995 032,50
2421	Accrued, non invoiced income POC	878 086,58	0,00	878 086,58
2440	Accounts payable - trade	-220 925,68	0,00	-220 925,68
2449	Accounts payable - trade FX Var	6,92	0,00	6,92
2450	Preliminary Posted Invoices	14 974,22	0,00	14 974,22
2455	Received not Yet Invoiced - Inventory pa	0,68	0,00	0,68
2460	Accounts payable - group	-3 549 230,43	0,00	-3 549 230,43
2469	Accounts payable - group FX var	-0,01	0,00	-0,01
2491	Other non-interest bearing liabilities	-72 063,07	0,00	-72 063,07
2650	VAT payable	-2 348 837,47	0,00	-2 348 837,47
2710	Employee withholding tax	-593 388,20	0,00	-593 388,20
2900	Other accrued expenses and deferred inco	-141 922,00	0,00	-141 922,00
2910	Accrued wages and salaries	0,40	0,00	0,40
2911	Accrued wages and salaries Provisions	-449 796,00	0,00	-449 796,00
2920	Accrued holiday pay	-1 321 672,53	0,00	-1 321 672,53
2941	Accrued statutory social security and ot	-355 765,90	0,00	-355 765,90
2947	Accrued statutory social security and ot	-63 421,22	0,00	-63 421,22
2950	Accrued statutory social security and ot	-186 355,83	0,00	-186 355,83
2990	Other accrued expenses and deferred inco	-3 652 598,72	0,00	-3 652 598,72
3010	Consultancy sales	-21 470 020,61	0,00	-21 470 020,61
3060	Consultancy sales, internal	-4 604 081,98	0,00	-4 604 081,98
3110	Hardware sales	-5 035 515,20	0,00	-5 035 515,20
3112	Hardware sales, freight	-52 902,47	0,00	-52 902,47
3210	Product license fee	-1 530 140,00	0,00	-1 530 140,00
3310	Maintenance fee	-6 297 816,65	0,00	-6 297 816,65
3410	Support fee	-2 781 702,08	0,00	-2 781 702,08
3510	Service fee	-1 393 131,00	0,00	-1 393 131,00
3740	Roundings	-0,06	0,00	-0,06
3810	Hosting fee	-2 331 039,05	0,00	-2 331 039,05
3920	Tax chemicals	-14 698,08	0,00	-14 698,08
3960	Exchange gains relating to operations	-7 171,07	0,00	-7 171,07
4010	Consultancy costs, hours	14 257 535,60	0,00	14 257 535,60
4030	Flight Tickets	42 712,75	0,00	42 712,75
4031	Other Tickets	6 540,13	0,00	6 540,13
4032	Parking Tickets	1 548,60	0,00	1 548,60
4033	Tolls	17 378,60	0,00	17 378,60
4038	Hotels & Accomodations	38 422,13	0,00	38 422,13
4051	Allowance, domestic	42 790,90	0,00	42 790,90
4052	Allowance, non-domestic	21 366,98	0,00	21 366,98

Maestro Årsoppgjør

Consafe Logistics AS

Side 1



Kontonr	Kontobetegnelse	Foreløpig 2022	Oppgjørsposter 2022	Endelig 2022
4061	Mileage, taxable	80 260,21	0,00	80 260,21
4065	Consultancy Costs, internal I/C invoice	1 158 260,73	0,00	1 158 260,73
4110	Cost of sold Hardware	2 234,15	0,00	2 234,15
4160	Cost of sold Hardware, internal	4 026 659,91	0,00	4 026 659,91
4320	Cost of sold Yearly fee, LCM hours	7 122,50	0,00	7 122,50
4410	Cost of sold Support fee, warranty cost	17 908,00	0,00	17 908,00
4510	Cost of sold Service fee	-34 372,44	0,00	-34 372,44
4560	Cost of sold Service fee, internal	639 876,46	0,00	639 876,46
4810	Cost of sold Hosting fee	122 733,60	0,00	122 733,60
4860	Cost of sold Hosting fee, internal	405 465,03	0,00	405 465,03
4920	Change in inventories	-350,00	0,00	-350,00
4930	Obsolete and dormant inventory	34 143,07	0,00	34 143,07
5010	Rented premises, external	1 788 075,80	0,00	1 788 075,80
5020	Energy costs	107 780,35	0,00	107 780,35
5090	Property costs	408 300,56	0,00	408 300,56
5210	Hire of plant and machinery Leasing Offi	49 159,73	0,00	49 159,73
5410	Consumable equipment and supplies Invent	107 910,53	0,00	107 910,53
5460	Consumable equipment and supplies Consu	13 037,00	0,00	13 037,00
5610	Costs for passenger cars	23 073,83	0,00	23 073,83
5615	Passenger cars, leasing	73 522,98	0,00	73 522,98
5616	Passenger cars, tolls without attachment	19 983,50	0,00	19 983,50
5720	Customs and forwarding costs etc.	2 946,48	0,00	2 946,48
5730	Freight and transportation	1 350,00	0,00	1 350,00
5810	Flight Tickets	77 871,00	0,00	77 871,00
5811	Other Tickets	3 531,55	0,00	3 531,55
5812	Parking Tickets	2 610,00	0,00	2 610,00
5813	Tolls	34,00	0,00	34,00
5830	Hotels & Accomodations	13 701,63	0,00	13 701,63
5890	Gaver ansatte	3 599,00	0,00	3 599,00
5900	Advertising and PR	63 990,00	0,00	63 990,00
6000	Conferences	28 497,75	0,00	28 497,75
6110	Office supplies	4 445,00	0,00	4 445,00
6210	Telecommunications and postal services	89 392,37	0,00	89 392,37
6230	Computer communication	44 351,00	0,00	44 351,00
6250	Postal services	3 976,00	0,00	3 976,00
6352	Anticipated bad debt losses	1 388,91	0,00	1 388,91
6420	Remuneration to auditor	161 152,00	0,00	161 152,00
6431	Managment fees local	6 835,12	0,00	6 835,12
6435	Management fee expense	12 839 514,42	0,00	12 839 514,42
6437	Management fee I/C multicompany invoice	46 441,41	0,00	46 441,41
6440	Managment fees, TP	3 455 000,00	0,00	3 455 000,00
6570	Banking costs	7 869,70	0,00	7 869,70
6580	Legal charges	3 600,00	0,00	3 600,00
6590	Other external services	20 000,00	0,00	20 000,00
6596	Other expenses, group companies	14 330,00	0,00	14 330,00
6910	Licence fees and royalties	78 282,35	0,00	78 282,35
6970	Newspapers, magazines and professional I	960,22	0,00	960,22
6981	Association fees, tax-deductible	17 298,00	0,00	17 298,00
6991	Other external expenses, deductible	19 818,82	0,00	19 818,82
6992	Other external expenses, non tax-deducti	37 051,70	0,00	37 051,70
7210	Salaries to white-collar employees	12 229 935,97	0,00	12 229 935,97
7211	Salaries to white-collar employees Reser	299 796,00	0,00	299 796,00
7214	Salaries to white-collar employees Provi	24 393,00	0,00	24 393,00
7290	Change in accrued holiday pay provision	1 457 503,69	0,00	1 457 503,69
7321	Allowance, domestic	32 613,00	0,00	32 613,00
7322	Allowance, non-domestic non-taxable	6 726,00	0,00	6 726,00
7323	Allowance, domestic taxable	26 378,90	0,00	26 378,90
7331	Mileage, taxable	1 882,01	0,00	1 882,01
7332	Mileage, non-taxable	64 378,91	0,00	64 378,91
7379	Benefits, Debit	773 310,20	0,00	773 310,20
7380	Benefits, Credit	-773 310,20	0,00	-773 310,20
7390	Other reimbursements	60 153,39	0,00	60 153,39



Kontonr	Kontobetegnelse	Foreløpig 2022	Oppgjørsposter 2022	Endelig 2022
7510	Social Cost	1 847 674,25	0,00	1 847 674,25
7513	Statutory social security contributions	-21 150,00	0,00	-21 150,00
7514	Statutory social security contributions	39 028,22	0,00	39 028,22
7519	Statutory social security contributions	203 072,76	0,00	203 072,76
7589	Other group insurance premiums	561 001,50	0,00	561 001,50
7590	Pensions Skandia sickness insurance	43 546,00	0,00	43 546,00
7591	Pensions	190 188,00	0,00	190 188,00
7610	Education	20 450,00	0,00	20 450,00
7621	Health care	-51 070,00	0,00	-51 070,00
7690	Other personnel costs	111 971,88	0,00	111 971,88
7691	Recruitment expenses	379 190,00	0,00	379 190,00
7692	Broadband refund	55 535,92	0,00	55 535,92
7697	Internal Hours	7 885 397,08	0,00	7 885 397,08
7699	Reported Hours at Standard Price	-22 167 963,18	0,00	-22 167 963,18
7832	Depreciation of Equipment (Tangible Asse	102 466,20	0,00	102 466,20
7960	Exchange losses relating to operations	15 738,60	0,00	15 738,60
8231	Exchange rate gain on current assets	-996,12	0,00	-996,12
8236	Exchange rate loss on current assets	38 957,99	0,00	38 957,99
8300	Interest income from current assets	-297 773,42	0,00	-297 773,42
8370	Other financial income	-6 826,00	0,00	-6 826,00
8422	Interest expense Accounts Payables	228,08	0,00	228,08
8999	Result of the year	0,00	1 836 870,00	1 836 870,00
		0,00	0,00	0,00
Sammendrag				
0	- 0	0,00	0,00	0,00
1005	- 1980	28 395 337,70	0,00	28 395 337,70
2010	- 2990	-26 558 467,70	-1 836 870,00	-28 395 337,70
3005	- 3982	-45 518 218,25	0,00	-45 518 218,25
4010	- 4950	20 888 236,91	0,00	20 888 236,91
5010	- 5993	2 760 477,94	0,00	2 760 477,94
6000	- 6992	16 880 204,77	0,00	16 880 204,77
7010	- 7960	3 418 838,10	0,00	3 418 838,10
8040	- 8999	-266 409,47	1 836 870,00	1 570 460,53
9170	- 9999	0,00	0,00	0,00
		0,00	0,00	0,00



Posteringsdokumentasjon

Posteringer

Klient Consafe Logistics AS
Fødsels-/org.nr 989 521 373

Dato	Tekst	Beløp	Debet	Kredit
Tilleggsposteringer				
T1	EK justering av tidligere ført resultat			
31.12.2022		3 269 292,88	2099 Result for the financial year	2091 Profit or loss carried forward
Disponeringer				
D6	Disponeringer			
31.12.2022	Overført til annen egenkapital	1 836 870,00	8999 Result of the year	2099 Result for the financial year

Vi bekrefter herved at ovennevnte posteringer er utført på bakgrunn av instruks fra oss.

Kjeller, 26.05.2023

Patrick Olsson
Patrick Olsson (Jun 15, 2023 09:57 GMT+2)

Bengt Patrick Olsson

Maestro Ansoppgjør

Consafe Logistics AS

Side 1














Årsredovising Norge

Final Audit Report

2023-06-15


Created:	2023-06-15
By:	Joachim Sandberg (joachim.sandberg@consafelogistics.com)
Status:	Signed
Transaction ID:	CBJCHBCAABAATMOM6J7G-rEYPGHpv7kMh8cDcU_pO7xC


"Årsredovising Norge" History


-  Document created by Joachim Sandberg (joachim.sandberg@consafelogistics.com)
2023-06-15 - 7:49:26 AM GMT - IP address: 193.235.229.50
-  Document emailed to kent.olsson@consafelogistics.com for signature
2023-06-15 - 7:52:26 AM GMT
-  Document emailed to Joachim Sandberg (joachim.sandberg@consafelogistics.com) for signature
2023-06-15 - 7:52:26 AM GMT
-  Document emailed to patrik.olsson@consafelogistics.com for signature
2023-06-15 - 7:52:26 AM GMT
-  Document emailed to Henrik Schnell (henrik.schnell@consafelogistics.com) for signature
2023-06-15 - 7:52:27 AM GMT
-  Document e-signed by Joachim Sandberg (joachim.sandberg@consafelogistics.com)
Signature Date: 2023-06-15 - 7:52:41 AM GMT - Time Source: server- IP address: 193.235.229.50
-  Email viewed by patrik.olsson@consafelogistics.com
2023-06-15 - 7:57:01 AM GMT - IP address: 104.47.11.62
-  Signer patrik.olsson@consafelogistics.com entered name at signing as Patrik Olsson
2023-06-15 - 7:57:35 AM GMT - IP address: 193.235.229.50
-  Document e-signed by Patrik Olsson (patrik.olsson@consafelogistics.com)
Signature Date: 2023-06-15 - 7:57:37 AM GMT - Time Source: server- IP address: 193.235.229.50
-  Email viewed by Henrik Schnell (henrik.schnell@consafelogistics.com)
2023-06-15 - 8:01:06 AM GMT - IP address: 104.47.11.254
-  Document e-signed by Henrik Schnell (henrik.schnell@consafelogistics.com)
Signature Date: 2023-06-15 - 8:01:28 AM GMT - Time Source: server- IP address: 84.55.97.113






 Email viewed by kent.olsson@consafelogistics.com
2023-06-15 - 9:01:29 AM GMT- IP address: 104.47.11.62

 Signer kent.olsson@consafelogistics.com entered name at signing as Kent Olsson
2023-06-15 - 9:01:58 AM GMT- IP address: 193.235.229.50

 Document e-signed by Kent Olsson (kent.olsson@consafelogistics.com)
Signature Date: 2023-06-15 - 9:02:00 AM GMT - Time Source: server- IP address: 193.235.229.50

 Agreement completed.
2023-06-15 - 9:02:00 AM GMT



Adobe Acrobat Sign



Deloitte.

Deloitte AS
Skolegata 4
NO-4580 Lyngdal
Norway

Tel: +47 38 33 12 80
www.deloitte.no

Til generalforsamlingen i Consafe Logistics AS

UAVHENGIG REVISORS BERETNING

Konklusjon

Vi har revidert Consafe Logistics AS' årsregnskap som består av balanse per 31. desember 2022, resultatregnskap for regnskapsåret avsluttet per denne datoen og noter til årsregnskapet, herunder et sammendrag av viktige regnskapsprinsipper.

Etter vår mening

- oppfyller årsregnskapet gjeldende lovkrav, og
- gir årsregnskapet et rettviseende bilde av selskapets finansielle stilling per 31. desember 2022, og av dets resultater for regnskapsåret avsluttet per denne datoen i samsvar med regnskapslovens regler og god regnskapsskikk i Norge.

Grunnlag for konklusjonen

Vi har gjennomført revisjonen i samsvar med de internasjonale revisjonsstandardene International Standards on Auditing (ISA-ene). Våre oppgaver og plikter i henhold til disse standardene er beskrevet nedenfor under *Revisors oppgaver og plikter ved revisjonen av årsregnskapet*. Vi er uavhengige av selskapet slik det kreves i lov, forskrift og International Code of Ethics for Professional Accountants utstedt av the International Ethics Standards Board for Accountants (IESBA-reglene), og vi har overholdt våre øvrige etiske forpliktelser i samsvar med disse kravene. Innhentet revisjonsbevis er etter vår vurdering tilstrekkelig og hensiktsmessig som grunnlag for vår konklusjon.

Styrets og daglig leders ansvar for årsregnskapet

Styret og daglig leder (ledelsen) er ansvarlige for å utarbeide årsregnskapet og for at det gir et rettviseende bilde i samsvar med regnskapslovens regler og god regnskapsskikk i Norge. Ledelsen er også ansvarlig for slik internkontroll som den finner nødvendig for å kunne utarbeide et årsregnskap som ikke inneholder vesentlig feilinformasjon, verken som følge av misligheter eller utilsiktede feil.

Ved utarbeidelsen av årsregnskapet må ledelsen ta standpunkt til selskapets evne til fortsatt drift og opplyse om forhold av betydning for fortsatt drift. Forutsetningen om fortsatt drift skal legges til grunn for årsregnskapet så lenge det ikke er sannsynlig at virksomheten vil bli avvirket.

Revisors oppgaver og plikter ved revisjonen av årsregnskapet

Vårt mål er å oppnå betryggende sikkerhet for at årsregnskapet som helhet ikke inneholder vesentlig feilinformasjon, verken som følge av misligheter eller utilsiktede feil, og å avgi en revisjonsberetning som inneholder vår konklusjon. Betryggende sikkerhet er en høy grad av sikkerhet, men ingen garanti for at en revisjon utført i samsvar med ISA-ene, alltid vil avdekke vesentlig feilinformasjon som eksisterer. Feilinformasjon kan oppstå som følge av misligheter eller utilsiktede feil. Feilinformasjon blir vurdert som vesentlig dersom den enkeltvis eller samlet med rimelighet kan forventes å påvirke økonomiske beslutninger som brukerne foretar basert på årsregnskapet.

Deloitte refers to one or more of Deloitte Touche Tohmatsu Limited ("DTL"), its global network of member firms, and their related entities (collectively, the "Deloitte organization"). DTL (also referred to as "Deloitte Global") and each of its member firms and related entities are legally separate and independent entities, which cannot obligate or bind each other in respect of third parties. DTL and each DTL member firm and related entity is liable only for its own acts and omissions, and not those of each other. DTL does not provide services to clients. Please see www.deloitte.no to learn more.

© Deloitte AS

Registrert i Foretaksregisteret Medlemmer av Den norske Revisorforening
Organisasjonsnummer: 980 211 282

Penneo Dokumentnøkkel: YPEYT-4INOC-5JZIC-077BM-EK3SU-DQCLS



Deloitte.

side 2
Uavhengig revisors beretning -
Consafe Logistics AS

Som del av en revisjon i samsvar med ISA-ene, utøver vi profesjonelt skjønn og utviser profesjonell skepsis gjennom hele revisjonen. I tillegg:

- identifiserer og vurderer vi risikoen for vesentlig feilinformasjon i regnskapet, enten det skyldes misligheter eller utilsiktede feil. Vi utformer og gjennomfører revisjonshandlinger for å håndtere slike risikoen, og innhenter revisjonsbevis som er tilstrekkelig og hensiktsmessig som grunnlag for vår konklusjon. Risikoen for at vesentlig feilinformasjon som følge av misligheter ikke blir avdekket, er høyere enn for feilinformasjon som skyldes utilsiktede feil, siden misligheter kan innebære samarbeid, forfalskning, bevisste utelatelser, uriktige fremstillinger eller overstyring av internkontroll.
- opparbeider vi oss en forståelse av den interne kontroll som er relevant for revisjonen, for å utforme revisjonshandlinger som er hensiktsmessige etter omstendighetene, men ikke for å gi uttrykk for en mening om effektiviteten av selskapets interne kontroll.
- evaluerer vi om de anvendte regnskapsprinsippene er hensiktsmessige og om regnskapsestimater og tilhørende noteopplysninger utarbeidet av ledelsen er rimelige.
- konkluderer vi på hensiktsmessigheten av ledelsens bruk av fortsatt drift-forutsetningen ved avleggelsen av årsregnskapet, basert på innhentede revisjonsbevis, og hvorvidt det foreligger vesentlig usikkerhet knyttet til hendelser eller forhold som kan skape tvil av betydning om selskapets evne til fortsatt drift. Dersom vi konkluderer med at det eksisterer vesentlig usikkerhet, kreves det at vi i revisjonsberetningen henleder oppmerksomheten på tilleggsopplysningene i årsregnskapet, eller, dersom slike tilleggsopplysninger ikke er tilstrekkelige, at vi modifierer vår konklusjon. Våre konklusjoner er basert på revisjonsbevis innhentet inntil datoen for revisjonsberetningen. Etterfølgende hendelser eller forhold kan imidlertid medføre at selskapet ikke fortsetter driften.
- evaluerer vi den samlede presentasjonen, strukturen og innholdet i årsregnskapet, inkludert tilleggsopplysningene, og hvorvidt årsregnskapet gir uttrykk for de underliggende transaksjonene og hendelsene på en måte som gir et rettviseende bilde.

Vi kommuniserer med styret blant annet om det planlagte omfanget av revisjonen og til hvilken tid revisjonsarbeidet skal utføres. Vi utveksler også informasjon om forhold av betydning som vi har avdekket i løpet av revisjonen, herunder om eventuelle svakheter av betydning i den interne kontrollen.

Lyngdal, 16. juni 2023
Deloitte AS

Helge Ege
statsautorisert revisor

Penneo Dokumentnøkkel: YPEYT-4INOC-5JZIC-077BM-EK3SU-DQCLS



PENNEO

Signaturene i dette dokumentet er juridisk bindende. Dokument signert med "Penneo"™ - sikker digital signatur.
De signerende parter sin identitet er registrert, og er listet nedenfor.

"Med min signatur bekrefter jeg alle datoer og innholdet i dette dokument."

Helge Ege

Statsautorisert revisor

På vegne av: Deloitte AS

Serienummer: 9578-5997-4-1934806

IP: 88.89.xxx.xxx

2023-06-16 07:41:40 UTC



Penneo Dokumentnøkkel: YPEYT-4INOO-5JZIC-077BM-EK3SU-DQCLS

Dokumentet er signert digitalt, med **Penneo.com**. Alle digitale signatur-data i dokumentet er sikret og validert av den datamaskin-utregnede hash-verdien av det opprinnelige dokument. Dokumentet er låst og tids-stemplet med et sertifikat fra en betrodd tredjepart. All kryptografisk bevis er integrert i denne PDF, for fremtidig validering (hvis nødvendig).

Hvordan bekrefter at dette dokumentet er originalen?

Dokumentet er beskyttet av ett Adobe CDS sertifikat. Når du åpner dokumentet i

Adobe Reader, skal du kunne se at dokumentet er sertifisert av **Penneo e-signature service <penneo@penneo.com>**. Dette garanterer at innholdet i dokumentet ikke har blitt endret.

Det er lett å kontrollere de kryptografiske beviser som er lokalisert inne i dokumentet, med Penneo validator - <https://penneo.com/validator>