



ÅRSREGNSKAPET FOR REGNSKAPSÅRET 2024 - GENERELL INFORMASJON

Enheten

Organisasjonsnummer: 957 382 711
Organisasjonsform: Aksjeselskap
Foretaksnavn: SAGA BOATS AS
Forretningsadresse: Hovevegen 105
6740 SELJE

Regnskapsår

Årsregnskapets periode: 01.01.2024 - 31.12.2024

Konsern

Morselskap i konsern: Nei

Regnskapsregler

Regler for små foretak benyttet: Ja
Benyttet ved utarbeidelsen av årsregnskapet til selskapet: Regnskapslovens alminnelige regler

Årsregnskapet fastsatt av kompetent organ

Bekreftet av representant for selskapet: Idar Martin Refsnes
Dato for fastsettelse av årsregnskapet: 08.07.2025

Grunnlag for avgivelse

År 2024: Årsregnskapet er elektronisk innlevert
År 2023: Tall er hentet fra elektronisk innlevert årsregnskap fra 2024

Det er ikke krav til at årsregnskapet m.v. som sendes til Regnskapsregisteret er undertegnet. Kontrollen på at dette er utført ligger hos revisor/enhetens øverste organ. Sikkerheten ivaretas ved at innsender har rolle/rettighet for innsending av årsregnskapet via Altinn, og ved at det bekreftes at årsregnskapet er fastsatt av kompetent organ.

Brønnøysundregistrene, 13.07.2025



Resultatregnskap

Beløp i: NOK	Note	2024	2023
RESULTATREGNSKAP			
Inntekter			
Salgsinntekt	1	47 659 434	35 155 955
Annen driftsinntekt	2	184 202	213 385
Sum inntekter		47 843 636	35 369 340
Kostnader			
Endring i beholdning av varer under tilvirkning og ferdig tilvirkede varer		8 712 500	-7 447 238
Varekostnad		20 621 778	22 827 178
Lønnskostnad	1, 3	13 073 967	13 544 367
Avskrivning av driftsmidler og immaterielle eiendeler	1, 4	375 900	380 400
Annen driftskostnad		5 338 976	6 024 886
Sum kostnader		48 123 120	35 329 593
Driftsresultat		-279 484	39 747
Finansinntekter og finanskostnader			
Annen renteinntekt		28 034	6 240
Annen finansinntekt		101 618	76 647
Sum finansinntekter		129 652	82 886
Annen rentekostnad		2 462 284	1 994 724
Annen finanskostnad		332 538	560 229
Sum finanskostnader		2 794 821	2 554 953
Netto finans		-2 665 169	-2 472 067
Resultat før skattekostnad	5	-2 944 653	-2 432 320
Årsresultat	6	-2 944 653	-2 432 320
Årsresultat etter minoritetsinteresser		-2 944 653	-2 432 320
Totalresultat		-2 944 653	-2 432 320



Resultatregnskap

Beløp i: NOK	Note	2024	2023
Overføringer og disponeringer			
Udekket tap		-958 364	
Avsatt til annen egenkapital		-1 986 289	-2 432 320
Sum overføringer og disponeringer		-2 944 653	-2 432 320



Balanse

Beløp i: NOK	Note	2024	2023
BALANSE - EIENDELER			
Anleggsmidler			
Immaterielle eiendeler			
Utvikling	1, 2, 4	10 840 721	10 977 023
Konsesjoner, patenter o.l.	4		
Sum immaterielle eiendeler	4	10 840 721	10 977 023
Varige driftsmidler			
Tomter, bygninger o.a. fast eiendom	1, 4, 7	4 725 722	4 798 822
Maskiner og anlegg	4	60 000	102 500
Driftsløsøre, inventar o.a. utstyr	1, 4	128 742	176 642
Sum varige driftsmidler	4, 5	4 914 464	5 077 964
Finansielle anleggsmidler			
Investeringer i aksjer og andeler		10 000	10 000
Andre langsiktige fordringer	1	185 140	185 138
Sum finansielle anleggsmidler		195 140	195 138
Sum anleggsmidler		15 950 325	16 250 125
Omløpsmidler			
Varer			
Sum varer	1, 7	24 441 884	33 154 384
Fordringer			
Kundefordringer	1, 7	2 029 320	3 256 212
Andre kortsiktige fordringer	1, 2, 5	778 649	2 576 072
Sum fordringer		2 807 969	5 832 284
Bankinnskudd, kontanter og lignende			
Bankinnskudd, kontanter o.l.	8	286 352	162 960
Sum bankinnskudd, kontanter og lignende		286 352	162 960
Sum omløpsmidler		27 536 206	39 149 628
SUM EIENDELER		43 486 531	55 399 753



Balanse

Beløp i: NOK	Note	2024	2023
BALANSE - EGENKAPITAL OG GJELD			
Egenkapital			
Innskutt egenkapital			
Aksjekapital	9	4 025 000	4 025 000
Overkurs			1 986 289
Sum innskutt egenkapital		4 025 000	6 011 289
Opptjent egenkapital			
Udekket tap		958 364	
Sum opptjent egenkapital		-958 364	
Sum egenkapital	6, 10	3 066 636	6 011 289
Gjeld			
Langsiktig gjeld			
Annen langsiktig gjeld			
Gjeld til kredittinstitusjoner	7	2 333 320	2 999 992
Langsiktig konserngjeld		1 850 000	
Sum annen langsiktig gjeld		4 183 320	2 999 992
Sum langsiktig gjeld		4 183 320	2 999 992
Kortsiktig gjeld			
Gjeld til kredittinstitusjoner	7	24 120 156	24 424 423
Leverandørgjeld		8 371 625	11 301 394
Skyldig offentlige avgifter		680 349	710 367
Annen kortsiktig gjeld		3 064 445	9 952 288
Sum kortsiktig gjeld		36 236 574	46 388 472
Sum gjeld		40 419 894	49 388 464
SUM EGENKAPITAL OG GJELD		43 486 531	55 399 753



Brønnøysundregistrene

ÅRSREGNSKAP FOR REGNSKAPSÅRET 2024 - GENERELL INFORMASJON

Journalnummer: 2025 661278

Enheten

Organisasjonsnummer: 957 382 711
Organisasjonsform: Aksjeselskap
Foretaksnavn: SAGA BOATS AS
Forretningsadresse: Hovevegen 105
6740 SELJE

Regnskapsår

Årsregnskapets periode: 01.01.2024 - 31.12.2024

Konsern

Morselskap i konsern: Nei

Regnskapsregler

Regler for små foretak benyttet: Ja
Benyttet ved utarbeidelsen av
årsregnskapet til selskapet: Regnskapslovens alminnelige regler

Årsregnskapet fastsatt av kompetent organ

Bekreftet av representant for selskapet: Idar Martin Refsnes
Dato for fastsettelse av årsregnskapet: 08.07.2025

Revisjon

Årsregnskapet er utarbeidet av ekstern
autorisert regnskapsfører: Ja
Ekstern autorisert regnskapsfører har i
løpet av regnskapsåret bistått ved den
løpende regnskapsføringen eller utført
andre tjenester for selskapet enn å
utarbeide årsregnskapet: Ja

Grunnlag for avgivelse

År 2024: Årsregnskap er elektronisk innlevert.
År 2023: Tall er hentet fra elektronisk innlevert årsregnskap fra 2024.

Det er ikke krav til at årsregnskapet m.v. som sendes til Regnskapsregisteret er undertegnet. Kontrollen på at dette er utført ligger hos revisor/enhetens øverste organ. Sikkerheten ivaretas ved at innsender har rolle/rettighet for innsending av årsregnskapet via Altinn, og ved at det bekreftes at årsregnskapet er fastsatt av kompetent organ.

Brønnøysundregistrene, 12.07.2025

Brønnøysundregistrene
Postadresse: Postboks 900, 8910 Brønnøysund
Telefon: 75 00 75 00
E-post: firmapost@brreg.no Internett: www.brreg.no
Organisasjonsnummer: 974 760 673



Organisasjonsnr: 957 382 711
SAGA BOATS AS

RESULTATREGNSKAP

Beløp i: NOK	Note	2024	2023
RESULTATREGNSKAP			
Inntekter			
Salgsinntekt	1	47 659 434	35 155 955
Annen driftsinntekt	2	184 202	213 385
Sum inntekter		47 843 636	35 369 340
Kostnader			
Endring i beholdning av varer under tilvirkning og ferdig tilvirkede varer		8 712 500	-7 447 238
Varekostnad		20 621 778	22 827 178
Lønnskostnad	1, 3	13 073 967	13 544 367
Avskrivning av driftsmidler og immaterielle eiendeler	1, 4	375 900	380 400
Annen driftskostnad		5 338 976	6 024 886
Sum kostnader		48 123 120	35 329 593
Driftsresultat		-279 484	39 747
Finansinntekter og finanskostnader			
Annen renteinntekt		28 034	6 240
Annen finansinntekt		101 618	76 647
Sum finansinntekter		129 652	82 886
Annen rentekostnad		2 462 284	1 994 724
Annen finanskostnad		332 538	560 229
Sum finanskostnader		2 794 821	2 554 953
Netto finans		-2 665 169	-2 472 067
Resultat før skattekostnad	5	-2 944 653	-2 432 320
Årsresultat	6	-2 944 653	-2 432 320
Årsresultat etter minoritetsinteresser		-2 944 653	-2 432 320
Totalresultat		-2 944 653	-2 432 320
Overføringer og disponeringer			
Udekket tap		-958 364	
Avsatt til annen egenkapital		-1 986 289	-2 432 320
Sum overføringer og disponeringer		-2 944 653	-2 432 320



Organisasjonsnr: 957 382 711
SAGA BOATS AS

BALANSE

Beløp i: NOK	Note	2024	2023
BALANSE - EIENDELER			
Anleggsmidler			
Immaterielle eiendeler			
Utvikling	1, 2, 4	10 840 721	10 977 023
Konsesjoner, patenter o.l.	4		
Sum immaterielle eiendeler	4	10 840 721	10 977 023
Varige driftsmidler			
Tomter, bygninger o.a. fast eiendom	1, 4, 7	4 725 722	4 798 822
Maskiner og anlegg	4	60 000	102 500
Driftsløsøre, inventar o. a. utstyr	1, 4	128 742	176 642
Sum varige driftsmidler	4, 5	4 914 464	5 077 964
Finansielle anleggsmidler			
Investeringer i aksjer og andeler		10 000	10 000
Andre langsiktige fordringer	1	185 140	185 138
Sum finansielle anleggsmidler		195 140	195 138
Sum anleggsmidler		15 950 325	16 250 125
Omløpsmidler			
Varer			
Sum varer	1, 7	24 441 884	33 154 384
Fordringer			
Kundefordringer	1, 7	2 029 320	3 256 212
Andre kortsiktige fordringer	1, 2, 5	778 649	2 576 072
Sum fordringer		2 807 969	5 832 284
Bankinnskudd, kontanter og lignende			
Bankinnskudd, kontanter o. l.	8	286 352	162 960
Sum bankinnskudd, kontanter og lignende		286 352	162 960
Sum omløpsmidler		27 536 206	39 149 628
SUM EIENDELER		43 486 531	55 399 753
BALANSE - EGENKAPITAL OG GJELD			



Egenkapital			
Innskutt egenkapital			
Aksjekapital	9	4 025 000	4 025 000
Overkurs			1 986 289
Sum innskutt egenkapital		4 025 000	6 011 289
Opptjent egenkapital			
Udekket tap		958 364	
Sum opptjent egenkapital		-958 364	
Sum egenkapital	6, 10	3 066 636	6 011 289
Gjeld			
Langsiktig gjeld			
Annen langsiktig gjeld			
Gjeld til			
kredittinstitusjoner	7	2 333 320	2 999 992
Langsiktig konserngjeld		1 850 000	
Sum annen langsiktig gjeld		4 183 320	2 999 992
Sum langsiktig gjeld		4 183 320	2 999 992
Kortsiktig gjeld			
Gjeld til			
kredittinstitusjoner	7	24 120 156	24 424 423
Leverandørgjeld		8 371 625	11 301 394
Skyldig offentlige avgifter		680 349	710 367
Annen kortsiktig gjeld		3 064 445	9 952 288
Sum kortsiktig gjeld		36 236 574	46 388 472
Sum gjeld		40 419 894	49 388 464
SUM EGENKAPITAL OG GJELD		43 486 531	55 399 753



Organisasjonsnr: 957 382 711
SAGA BOATS AS

NOTEOPPLYSNINGER - SELSKAP - alle poster oppgitt i hele tall

Note
2

Antall årsverk i regnskapsåret
35.00

<u>Sum</u>	<u>Beløp</u>
<u>Balanseført verdi 31.12.</u>	<u>Varige driftsmidler Immaterielle eiend.</u>

Konsernregnskap

Morselskapet sitt navn

Forretningskontor for morselskapet

Begrunnelse for at datterselskap er utelatt fra konsolideringen

<u>Samlet beløp - tilknyttet selskap</u>	<u>Årets</u>	<u>Fjorårets</u>
------------------------------------------	--------------	------------------

<u>Samlet beløp - foretak i samme konsern</u>	<u>Årets</u>	<u>Fjorårets</u>
-----------------------------------------------	--------------	------------------

<u>Samlet beløp - foretak i samme konsern</u>	<u>Årets</u>	<u>Fjorårets</u>
-----------------------------------------------	--------------	------------------

<u>Samlet beløp - felles kontrollert virksomhet</u>	<u>Årets</u>	<u>Fjorårets</u>
-----------------------------------------------------	--------------	------------------

<u>Pantstillelse</u>	<u>Beløp</u>
----------------------	--------------

<u>Beholdning av egne aksjer</u>	<u>Antall</u>	<u>Pålydende</u>	<u>Andel av aksjek.</u>
----------------------------------	---------------	------------------	-------------------------




Årsregnskap 2024

Saga Boats AS

Resultatregnskap
Balanse
Noter til regnskapet
Revisjonsberetning

Org.nr.: 957 382 711

 BankID Signing
Inge Jonny Hide
2025-07-08

 BankID Signing
Bjerge Drageseth
2025-07-08

 BankID Signing
Solve Drageseth Refsnes
2025-07-08

 BankID Signing
Idar Martin Refsnes
2025-07-08



Resultatregnskap			
Saga Boats AS			
Driftsinntekter og driftskostnader	Note	2024	2023
Salgsinntekt	1	47 659 434	35 155 955
Annen driftsinntekt	2	184 202	213 385
Sum driftsinntekter		47 843 636	35 369 340
Varekostnad		20 621 778	22 827 178
End. beh. varer u.tilv. og ferdigvarer		8 712 500	-7 447 238
Lønnskostnad	1, 3	13 073 967	13 544 367
Avskrivning av driftsmidler og immaterielle eiendeler	1, 4	375 900	380 400
Annen driftskostnad		5 338 976	6 024 886
Sum driftskostnader		48 123 120	35 329 593
Driftsresultat		-279 484	39 747
Finansinntekter og finanskostnader			
Annen renteinntekt		28 034	6 240
Annen finansinntekt		101 618	76 647
Annen rentekostnad		2 462 284	1 994 724
Annen finanskostnad		332 538	560 229
Resultat av finansposter		-2 665 169	-2 472 067
Resultat før skattekostnad	5	-2 944 653	-2 432 320
Årsresultat	6	-2 944 653	-2 432 320
Overføringer			
Avsatt til annen egenkapital		-1 986 289	-2 432 320
Overført til udekket tap		958 364	0
Sum overføringer		-2 944 653	-2 432 320

Saga Boats AS

Side 2



Balanse			
Saga Boats AS			
Eiendeler	Note	2024	2023
Anleggsmidler			
Immaterielle eiendeler			
Utvikling	1, 2, 4	10 840 721	10 977 023
Sum immaterielle eiendeler	4	10 840 721	10 977 023
Varige driftsmidler			
Tomter, bygninger o.a. fast eiendom	1, 4, 7	4 725 722	4 798 822
Maskiner og anlegg	4	60 000	102 500
Driftsløsøre, inventar o.a. utstyr	1, 4	128 742	176 642
Sum varige driftsmidler	4, 5	4 914 464	5 077 964
Finansielle anleggsmidler			
Investeringer i aksjer og andeler		10 000	10 000
Andre langsiktige fordringer	1	185 140	185 138
Sum finansielle anleggsmidler		195 140	195 138
Sum anleggsmidler		15 950 325	16 250 125
Omløpsmidler			
Lager av varer og annen beholdning	1, 7	24 441 884	33 154 384
Fordringer			
Kundefordringer	1, 7	2 029 320	3 256 212
Andre kortsiktige fordringer	1, 2, 5	778 649	2 576 072
Sum fordringer		2 807 969	5 832 284
Investeringer			
Bankinnskudd, kontanter o.l.	8	286 352	162 960
Sum omløpsmidler		27 536 206	39 149 628
Sum eiendeler		43 486 531	55 399 753
Saga Boats AS			Side 3





Balanse			
Saga Boats AS			
Egenkapital og gjeld	Note	2024	2023
Egenkapital			
Innskutt egenkapital			
Aksjekapital	9	4 025 000	4 025 000
Overkurs		0	1 986 289
Sum innskutt egenkapital		4 025 000	6 011 289
Opptjent egenkapital			
Udekket tap		-958 364	0
Sum opptjent egenkapital		-958 364	0
Sum egenkapital	6, 10	3 066 636	6 011 289
Gjeld			
Avsetning for forpliktelser			
Annen langsiktig gjeld			
Gjeld til kredittinstitusjoner	7	2 333 320	2 999 992
Langsiktig konserngjeld		1 850 000	0
Sum annen langsiktig gjeld		4 183 320	2 999 992
Kortsiktig gjeld			
Gjeld til kredittinstitusjoner	7	24 120 156	24 424 423
Leverandørgjeld		8 371 625	11 301 394
Skyldig offentlige avgifter		680 349	710 367
Annen kortsiktig gjeld		3 064 445	9 952 288
Sum kortsiktig gjeld		36 236 574	46 388 472
Sum gjeld		40 419 894	49 388 464
Sum egenkapital og gjeld		43 486 531	55 399 753
Saga Boats AS			Side 4



Balanse	
Saga Boats AS	
Styret i Saga Boats AS	
<hr/> Bjørge Drageseth styremedlem/daglig leder	<hr/> Inge-Jonny Hide styremedlem
<hr/> Sølve Drageseth Refsnes styreleder	<hr/> Idar Martin Refsnes styremedlem
Saga Boats AS	Side 5

 BankID Signing
Inge-Jonny Hide
2025-07-08

 BankID Signing
Bjørge Drageseth
2025-07-08

 BankID Signing
Sølve Drageseth Refsnes
2025-07-08

 BankID Signing
Idar Martin Refsnes
2025-07-08



Note 1 Regnskapsprinsipper

Årsregnskapet er satt opp i samsvar med regnskapsloven og NRS 8 - God regnskapsskikk for små foretak.

Driftsinntekter

Inntektsføring ved salg av varer skjer på leveringstidspunktet. Tjenester inntektsføres etter hvert som de leveres.

Skatt

Skattekostnaden i resultatregnskapet omfatter både periodens betalbare skatt og endring i utsatt skatt. Utsatt skatt er beregnet med 22 % på grunnlag av de midlertidige forskjeller som eksisterer mellom regnskapsmessige og skattemessige verdier, samt ligningsmessig underskudd til fremføring ved utgangen av regnskapsåret. Skatteøkende og skattereduserende midlertidige forskjeller som reverserer eller kan reverseres i samme periode er utlignet og nettoført.

Klassifisering og vurdering av anleggsmidler

Anleggsmidler omfatter eiendeler bestemt til varig eie og bruk. Anleggsmidler er vurdert til anskaffelseskost. Varige driftsmidler balanseføres og avskrives over driftsmidlets økonomiske levetid. Avskrivningsperioden for fast eiendom anskaffet etter 2009 er dekomponert i en del som gjelder råbygget og en del som gjelder faste tekniske installasjoner. Varige driftsmidler nedskrives til gjenvinnbart beløp ved verdifall som forventes ikke å være forbigående. Gjenvinnbart beløp er det høyeste av netto salgsverdi og verdi i bruk. Verdi i bruk er nåverdi av fremtidige kontantstrømmer knyttet til eiendelen. Nedskrivningen reverseres når grunnlaget for nedskrivningen ikke lenger er til stede. Utviklingskostnader er aktivert og avskrivning vil starte i 2025.

Klassifisering og vurdering av omløpsmidler

Omløpsmidler og kortsiktig gjeld omfatter normalt poster som forfaller til betaling innen ett år etter balansedagen, samt poster som knytter seg til varekretsløpet. Omløpsmidler vurderes til laveste verdi av anskaffelseskost og virkelig verdi.

Varer

Varer er vurdert til det laveste av anskaffelseskost og netto salgsverdi.

Fordringer

Kundefordringer og andre fordringer oppføres til pålydende etter fradrag for avsetning til forventet tap. Avsetning til tap gjøres på grunnlag av en individuell vurdering av de enkelte fordringene.

Note 2 Offentlig tilskudd FOU 2022-2024

Saga Boats AS har i 2024 fått godkjent videreføring av skattefunnprosjekt Utvikling av modulært design for kombinasjon av lystbåt og yrkesbåt III fra Norsk Forskningsråd.

I 2022 mottok Saga Boats AS NOK 552 000 i tilskudd fra Norsk Forskningsråd.

I 2023 mottok Saga Boats AS NOK 1 175 336 i tilskudd fra Norsk Forskningsråd.

I 2024 er det inntektsført tilskudd til forsknings- og utviklingsprosjekter via SkatteFUNN ordningen på NOK 430 831. Beløpet er i sin helhet ført som reduksjon av balanseførte kostnader tilknyttet prosjektet (nettoføring). Tilskuddet resultatføres i takt med avskrivningen av investeringen i prosjektet. Avskrivning starter i 2025.

Aktiverte kostnader i prosjektet kr. 10 763 554,-

Tilskudd fra Innovasjon Norge kr. 2 000 000,-



Note 3 Lønnskostnader og antall årsverk

Lønnskostnader

	2024	2023
Lønninger	11 590 261	12 116 947
Arbeidsgiveravgift	712 657	663 701
Pensjonskostnader	450 116	507 735
Andre ytelser	320 932	255 985
Sum	13 073 967	13 544 367

Selskapet har i 2024 sysselsatt 35 årsverk.

Note 4 Anleggsmidler

	Bygninger og tomter	Maskiner og anlegg	Driftsløsøre, inventar ol.	Sum
Anskaffelseskost pr. 01.01.24	9 181 643	14 735 241	293 229	24 210 113
Tilgang kjøpte driftsmidler		76 098		76 098
Anskaffelseskost 31.12.24	9 181 643	14 811 338	293 229	24 286 210
Akkumulerte avskrivninger 31.12.24	4 455 921	3 910 617	164 487	8 531 025
Av- og nedskrivninger pr. 31.12.24	4 455 921	3 910 617	164 487	8 531 025
Bokført verdi 31.12.24	4 725 722	10 900 721	128 742	15 755 185
Årets ordinære avskrivninger	73 100	254 900	47 900	375 900
Økonomisk levetid	10-25 år	0-10 år	5 år	
Avskrivningsplan			saldo 24-30%	

Note 5 Skatt

Årets skattekostnad	2024	2023
Resultatført skatt på ordinært resultat:		
Betalbar skatt	0	0
Endring i utsatt skattefordel	0	0
Skattekostnad ordinært resultat	0	0
Skattepliktig inntekt:		
Resultat før skatt	-2 944 653	-2 432 320
Permanente forskjeller	-439 770	-1 173 225
Endring i midlertidige forskjeller	-2 675 990	-412 484
Skattepliktig inntekt	-6 060 413	-4 018 029
Betalbar skatt i balansen:		
Betalbar skatt på årets resultat	0	0



Sum betalbar skatt i balansen	0	0
--------------------------------------	----------	----------

Skatteeffekten av midlertidige forskjeller og underskudd til fremføring som har gitt opphav til utsatt skatt og utsatte skattefordeler, spesifisert på typer av midlertidige forskjeller

	2024	2023	Endring
Varige driftsmidler	5 843 562	4 105 641	-1 737 921
Fordringer	-75 000	-1 013 069	-938 069
Avsetninger mv	-50 000	-50 000	0
Sum	5 718 562	3 042 572	-2 675 990
Akkumulert fremførbart underskudd	-19 331 456	-13 271 043	6 060 413
Inngår ikke i beregningen av utsatt skatt	19 331 456	13 271 043	-6 060 413

I henhold til God regnskapsskikk for små foretak balanseføres ikke utsatt skattefordel.

Note 6 Egenkapital

	Aksjekapital	Overkurs	Annen Innskutt egenkapital	Udekket tap	Sum egenkapital
Pr. 31.12.2023	4 025 000	1 986 289	0	0	6 011 289
Årets resultat				-2 944 653	-2 944 653
Dekket av annen egenkapital		-1 986 289		1 986 289	0
Pr 31.12.2024	4 025 000	0	0	-958 364	3 066 636



Note 7 Pantstillelser og garantier

	31.12.2024	31.12.2023
Pantsikret gjeld, pantstillelser og garantier		
Langsiktig gjeld til kredittinstitusjoner	2 333 320	2 999 992
Kassekreditt mm	24 120 156	24 424 423
Sum	26 453 476	27 424 415

Regnskapsført verdi av pantsikrede eiendeler

Faste eiendommer	4 725 722	4 798 822
Varelager	24 441 884	33 154 384
Kundefordringer	2 104 320	3 256 212
Sum	31 271 926	41 209 418

Note 8 Bankinnskudd

Innestående midler på skattetrekkkonto (bundne midler) er på kr. 285 869.

Note 9 Aksjonærer

Aksjekapitalen i Saga Boats AS pr. 31.12 består av:

	Antall	Pålydende	Bokført
Ordinære aksjer	402 500	10,0	4 025 000
Sum	402 500		4 025 000

Eierstruktur

De største aksjonærene i % pr. 31.12 var:

	Ordinære	Eierandel	Stemmeandel
IDI AS	230 000	57,1	57,1
HOLMANESET AS	86 250	21,4	21,4
VONA AS	86 250	21,4	21,4
Totalt antall aksjer	402 500	100,0	100,0

Note 10 Fortsatt drift

Resultatet for 2024 viser et underskudd på kr. -2 944 653 etter skatt, mot kr. -2 432 320 i 2023. Ut fra likviditetssituasjonen ved nyttår og utvikling i 2025 mener styret at det ikke kreves ytterligere tiltak enn de som er gjennomført pr i dag. Selskapet har solgt deler av eiendommen som gir et bidrag på kr. 4.840.330,- Styret følger situasjonen tett og jobber kontinuerlig for å bedre selskapets likviditet og finansiering, samt at selskapets aksjonærer er innstilt på å tilføre likviditet ved behov. Ut fra dette mener styret at det er grunnlag for fortsatt drift.



BDO AS
Gate 1 nr. 80
6700 Måløy

Til generalforsamlingen i Saga Boats AS

Uavhengig revisors beretning

Konklusjon

Vi har revidert årsregnskapet til Saga Boats AS.

Årsregnskapet består av:

- Balanse per 31. desember 2024
- Resultatregnskap for 2024
- Noter til årsregnskapet, herunder et sammendrag av viktige regnskapsprinsipper.

Etter vår mening:

- Oppfyller årsregnskapet gjeldende lovkrav, og
- Gir årsregnskapet et rettviseende bilde av selskapets finansielle stilling per 31. desember 2024 og av dets resultater for regnskapsåret avsluttet per denne datoen i samsvar med regnskapslovens regler og god regnskapsskikk i Norge.

Grunnlag for konklusjonen

Vi har gjennomført revisjonen i samsvar med International Standards on Auditing (ISA-ene). Våre oppgaver og plikter i henhold til disse standardene er beskrevet nedenfor under Revisors oppgaver og plikter ved revisjonen av årsregnskapet. Vi er uavhengige av selskapet i samsvar med kravene i relevante lover og forskrifter i Norge og International Code of Ethics for Professional Accountants (inkludert internasjonale uavhengighetsstandarder) utstedt av International Ethics Standards Board for Accountants (IESBA-reglene), og vi har overholdt våre øvrige etiske forpliktelser i samsvar med disse kravene. Innhentet revisjonsbevis er etter vår vurdering tilstrekkelig og hensiktsmessig som grunnlag for vår konklusjon.

Styret og daglig leders ansvar for årsregnskapet

Styret og daglig leder (ledelsen) er ansvarlig for å utarbeide årsregnskapet og for at det gir et rettviseende bilde i samsvar med regnskapslovens regler og god regnskapsskikk i Norge. Ledelsen er også ansvarlig for slik intern kontroll som den finner nødvendig for å kunne utarbeide et årsregnskap som ikke inneholder vesentlig feilinformasjon, verken som følge av misligheter eller utilsiktede feil.

Ved utarbeidelsen av årsregnskapet må ledelsen ta standpunkt til selskapets evne til fortsatt drift og opplyse om forhold av betydning for fortsatt drift. Forutsetningen om fortsatt drift skal legges til grunn for årsregnskapet så lenge det ikke er sannsynlig at virksomheten vil bli avviklet.

Revisors oppgaver og plikter ved revisjonen av årsregnskapet

Vårt mål er å oppnå betryggende sikkerhet for at årsregnskapet som helhet ikke inneholder vesentlig feilinformasjon, verken som følge av misligheter eller utilsiktede feil, og å avgi en revisjonsberetning som inneholder vår konklusjon. Betryggende sikkerhet er en høy grad av sikkerhet, men ingen garanti for at en revisjon utført i samsvar med ISA-ene, alltid vil avdekke vesentlig feilinformasjon. Feilinformasjon kan oppstå som følge av misligheter eller utilsiktede feil. Feilinformasjon er å anse som vesentlig dersom den enkeltvis eller samlet med rimelighet kan forventes å påvirke de økonomiske beslutningene som brukerne foretar på grunnlag av årsregnskapet.




BDO

For videre beskrivelse av revisors oppgaver og plikter vises det til:
<https://revisorforeningen.no/revisjonsberetninger>

Måløy, 08. juli 2025

BDO AS



Geir Kvalheim
statsautorisert revisor