



ÅRSREGNSKAPET FOR REGNSKAPSÅRET 2024 - GENERELL INFORMASJON

Enheten

Organisasjonsnummer:	865 831 072
Organisasjonsform:	Aksjeselskap
Foretaksnavn:	ROBERT PRIZELIUS AS
Forretningsadresse:	Sørkedalsveien 10 C 0369 OSLO

Regnskapsår

Årsregnskapets periode:	01.05.2023 - 30.04.2024
-------------------------	-------------------------

Konsern

Mørselskap i konsern:	Ja
Konsernregnskap lagt ved:	Ja

Regnskapsregler

Regler for små foretak benyttet:	Nei
Benyttet ved utarbeidelsen av årsregnskapet til selskapet:	Regnskapslovens alminnelige regler
Benyttet ved utarbeidelsen av årsregnskapet til konsernet:	Regnskapslovens alminnelige regler

Årsregnskapet fastsatt av kompetent organ

Bekreftet av representant for selskapet:	Jorid Nakken
Dato for fastsettelse av årsregnskapet:	19.06.2024

Grunnlag for avgivelse

År 2024: Årsregnskapet er elektronisk innlevert
År 2023: Tall er hentet fra elektronisk innlevert årsregnskap fra 2024

Det er ikke krav til at årsregnskapet m.v. som sendes til Regnskapsregisteret er undertegnet. Kontrollen på at dette er utført ligger hos revisor/enhetens øverste organ. Sikkerheten ivaretas ved at innsender har rolle/rettighet for innsending av årsregnskapet via Altinn, og ved at det bekreftes at årsregnskapet er fastsatt av kompetent organ.

Brønnøysundregistrene, 01.08.2025



Resultatregnskap

Beløp i: NOK	Note	2024	2023
RESULTATREGNSKAP			
Inntekter			
Salgsinntekt	2	304 379 000	293 918 000
Sum inntekter		304 379 000	293 918 000
Kostnader			
Varekostnad		217 945 000	201 886 000
Lønnskostnad	3	34 415 000	30 090 000
Avskrivning på varige driftsmidler og immaterielle eiendeler	4	174 000	879 000
Annen driftskostnad		15 335 000	13 795 000
Sum kostnader		267 869 000	246 650 000
Driftsresultat		36 510 000	47 268 000
Finansinntekter og finanskostnader			
Inntekt på investering i datterselskap og tilknyttet selskap		9 425 000	11 643 000
Annen renteinntekt		480 000	553 000
Annen finansinntekt		4 234 000	5 332 000
Sum finansinntekter		14 139 000	17 528 000
Annen rentekostnad		497 000	76 000
Annen finanskostnad		3 054 000	4 313 000
Sum finanskostnader		3 551 000	4 389 000
Netto finans		10 588 000	13 139 000
Ordinært resultat før skattekostnad		47 098 000	60 407 000
Skattekostnad på ordinært resultat	10	6 329 000	13 232 000
Ordinært resultat etter skattekostnad		40 769 000	47 175 000
Årsresultat		40 769 000	47 175 000
Overføringer og disponeringer			
Overføring til/fra fond		125 000	356 000
Ordinært utbytte		19 000 000	48 000 000
Overføringer til/fra annen egenkapital		21 644 000	-1 181 000



Resultatregnskap

Beløp i: NOK	Note	2024	2023
Sum overføringer og disponeringer		40 769 000	47 175 000



Balanse

Beløp i: NOK	Note	2024	2023
BALANSE - EIENDELER			
Anleggsmidler			
Immaterielle eiendeler			
Utsatt skattefordel	10	366 000	474 000
Sum immaterielle eiendeler		366 000	474 000
Varige driftsmidler			
Maskiner og anlegg	4	371 000	421 000
Sum varige driftsmidler		371 000	421 000
Finansielle anleggsmidler			
Investering i datterselskap	5	5 799 000	5 674 000
Sum finansielle anleggsmidler		5 799 000	5 674 000
Sum anleggsmidler		6 536 000	6 569 000
Omløpsmidler			
Varer			
Varer	6	32 762 000	30 821 000
Sum varer		32 762 000	30 821 000
Fordringer			
Kundefordringer		40 821 000	45 867 000
Andre fordringer		10 451 000	11 912 000
Konsernfordringer	8	2 700 000	
Sum fordringer		53 972 000	57 779 000
Bankinnskudd, kontanter og lignende			
Bankinnskudd, kontanter og lignende	9	9 399 000	26 300 000
Sum bankinnskudd, kontanter og lignende		9 399 000	26 300 000
Sum omløpsmidler		96 133 000	114 900 000
SUM EIENDELER		102 669 000	121 469 000



Balanse

Beløp i: NOK	Note	2024	2023
BALANSE - EGENKAPITAL OG GJELD			
Egenkapital			
Innskutt egenkapital			
Selskapskapital	12	2 000 000	2 000 000
Sum innskutt egenkapital		2 000 000	2 000 000
Opptjent egenkapital			
Fond	11	4 306 000	4 181 000
Annen egenkapital	11	28 610 000	6 971 000
Sum opptjent egenkapital		32 916 000	11 152 000
Sum egenkapital		34 916 000	13 152 000
Sum langsiktig gjeld		0	0
Kortsiktig gjeld			
Leverandørgjeld		18 979 000	24 236 000
Betalbar skatt	10	3 372 000	13 694 000
Skyldige offentlige avgifter		14 493 000	12 069 000
Utbytte		19 000 000	48 000 000
Annen kortsiktig gjeld		11 909 000	10 318 000
Sum kortsiktig gjeld		67 753 000	108 317 000
Sum gjeld		67 753 000	108 317 000
SUM EGENKAPITAL OG GJELD		102 669 000	121 469 000



Konsernets resultatregnskap

Beløp i: NOK	Note	2024	2023
RESULTATREGNSKAP			
Inntekter			
Salgsinntekt	2	474 772 000	451 626 000
Sum inntekter		474 772 000	451 626 000
Kostnader			
Varekostnad		356 708 000	324 572 000
Lønnskostnad	3	45 833 000	40 571 000
Avskrivning på varige driftsmidler og immaterielle eiendeler	4	173 000	879 000
Annen driftskostnad		21 294 000	19 111 000
Sum kostnader		424 008 000	385 133 000
Driftsresultat		50 764 000	66 493 000
Finansinntekter og finanskostnader			
Annen renteinntekt		653 000	609 000
Annen finansinntekt		6 098 000	7 163 000
Sum finansinntekter		6 751 000	7 772 000
Annen rentekostnad		512 000	99 000
Annen finanskostnad		5 119 000	7 572 000
Sum finanskostnader		5 631 000	7 671 000
Netto finans		1 120 000	101 000
Ordinært resultat før skattekostnad		51 884 000	66 594 000
Skattekostnad på ordinært resultat	10	9 507 000	14 538 000
Ordinært resultat etter skattekostnad		42 377 000	52 056 000
Årsresultat		42 377 000	52 056 000



Konsernets balanse

Beløp i: NOK	Note	2024	2023
BALANSE - EIENDELER			
Anleggsmidler			
Immaterielle eiendeler			
Utsatt skattefordel	10	491 000	582 000
Sum immaterielle eiendeler		491 000	582 000
Varige driftsmidler			
Maskiner og anlegg	4	371 000	421 000
Sum varige driftsmidler		371 000	421 000
Sum anleggsmidler		862 000	1 003 000
Omløpsmidler			
Varer			
Varer	6	58 580 000	50 522 000
Sum varer		58 580 000	50 522 000
Fordringer			
Kundefordringer		57 056 000	63 191 000
Andre fordringer		1 207 000	1 557 000
Sum fordringer		58 263 000	64 748 000
Bankinnskudd, kontanter og lignende			
Bankinnskudd, kontanter og lignende	9	16 002 000	45 771 000
Sum bankinnskudd, kontanter og lignende		16 002 000	45 771 000
Sum omløpsmidler		132 845 000	161 041 000
SUM EIENDELER		133 707 000	162 044 000
BALANSE - EGENKAPITAL OG GJELD			
Egenkapital			
Innskutt egenkapital			
Selskapskapital	12	2 000 000	2 000 000



Konsernets balanse

Beløp i: NOK	Note	2024	2023
Sum innskutt egenkapital		2 000 000	2 000 000
Opptjent egenkapital			
Fond	11	4 181 000	3 283 000
Annen egenkapital	11	28 474 000	10 248 000
Minoritetsinteresser		903 000	896 000
Sum opptjent egenkapital		33 558 000	14 427 000
Sum egenkapital		35 558 000	16 427 000
Sum langsiktig gjeld		0	0
Kortsiktig gjeld			
Leverandørgjeld		37 885 000	48 199 000
Betalbar skatt	10	4 058 000	16 475 000
Skyldige offentlige avgifter		21 347 000	18 428 000
Utbytte	11	20 600 000	50 200 000
Annen kortsiktig gjeld		14 259 000	12 315 000
Sum kortsiktig gjeld		98 149 000	145 617 000
Sum gjeld		98 149 000	145 617 000
SUM EGENKAPITAL OG GJELD		133 707 000	162 044 000



Robert Prizelius AS med datterselskap

Årsrapport for 2023/24

Årsregnskap

- Resultatregnskap**
- Balanse**
- Kontantstrømoppstilling**
- Noter**

Revisjonsberetning

Årsberetning



Arsberetning for 2023/2024

Selskapet og konsernet har avvikende regnskapsår. Dette regnskapet gjelder for perioden 1.5.2023 til 30.4.2024.

Selskapets og konsernets virksomhet har i 2023/2024 vært import, salg og markedsføring av alkoholholdige og alkoholfrie drikkevarer, basert på agenturer med eksklusivitet for salg på det norske markedet. Selskapet har hovedkontor i Oslo.

Konkurransforhold og markedsrisiko

Utviklingen i bransjen i regnskapsåret har vært preget av en svak reduksjon i salget på Vinmonopolet som gradvis mister den kraftige veksten under pandemien. Totalt var Vinmonopolet ned ca. 2%, men er fortsatt 13% større enn inngangen til pandemien.

For Horeca var totalt volum litt ned pga. den økonomisk situasjonen med høyere renter og mer presset privatøkonomi.

Bransjen består av noen internasjonale aktører som representerer egne merkevarer, men største delen av volumet går fortsatt igjennom uavhengige importører som får eksklusive og tidsbegrensede salgs- og markedsføringsrettigheter.

Finansiell situasjon

Konsernet kjøper ca. 86% av det totale varekjøpet i valuta, primært Euro. Konsernet har faste priser som kan justeres ved inngangen til hvert tertial, i henhold til leveringsbetingelser satt av Vinmonopolet.

Den norske valutaen var ved inngangen til finansåret på NOK 11,8 mot EURO, ved utgangen var den på 11,85. Gjennom perioden var snittet på ca. 11,6. Dette er det svakeste snittet på NOK mot EURO noensinne og kommer etter en svekkelse av kronen i det forrige finansåret. Kurs snittet for NOK/EUR i 2023/2024 er over 20% høyere enn inngangen til finansåret 2022/2023.

Markedet har generelt slitt med å prise inn hele denne kostnadsøkningen i utsalgsprisene.

Konsernet har god likviditet og har ingen vesentlige gjeldsposter foruten løpende leverandørgjeld.

Konsernet har positiv cashflow.

Styret anser kredittrisikoen til konsernet som meget lav.

Fremtidsutsikter

Fremtidsutsiktene til bransjen er positive.

Det norske konsumet av vin og brennevin ser gjennom undersøkelser ut til å være ganske stabilt med før pandemien. Det kan se ut som om Vinmonopolet beholder en noe større del av konsumet på bekostning av Tax-free og grensehandel. De siste



månedene ligger Vinmonopolet 7-9% over tilsvarende perioder i 2019. Så foreløpig kan det se ut som det er en endring i kjøpe mønsteret ved at en større del av konsumet handles innenlands.

Det er en forskjell på vin og brennevin i salgsutviklingen på Vinmonopolet, hvor vi ser at brennevin går saktere tilbake mot 2019 nivåer enn vin. Det skyldes nok at grensehandelen er lenger tilbake enn Tax-free handelen som er en større del av det totale kjøpet av brennevin, enn det er for vin.

Avgiftene på vin og brennevin økte med høye 3,8% 1.januar i år. Så med etterslep på inn-prising av svakere krone og med relativt høy avgiftsøkning, gikk polets utsalgspriser opp i finansåret.

Styret presiserer at det normalt er usikkerhet knyttet til fremtidige forhold.

Styret kjenner ikke til noe forhold av viktighet for å bedømme selskapets stilling og resultat som ikke fremgår av resultatregnskapet og balanse med noter. Det er heller ikke etter regnskapets utgang inntrådt forhold som etter styrets syn har betydning ved bedømmelsen av regnskapet.

Forutsetningene for fortsatt drift er til stede, og regnskapet for 2023/2024 er satt opp under disse forutsetninger.

Regnskap

Selskapets resultat i perioden ble på: kr. 40.769.382

Styret foreslår at resultatet disponeres med:

Utbytte	<u>kr. 19.000.000</u>
Fond for vurderingsforskjeller	kr. 125.012
Overført annen EK	<u>kr. 21.644.371</u>
Sum disponert	<u>kr. 40.769.382</u>

Konsernets resultat ble på: kr. 42.376.781

Styret er tilfreds med den daglige drift av selskapet. Årsregnskapet gir etter styrets mening et rettviseende bilde av selskapets drift og finansielle stilling pr 30.4.24. Konsernet forurenser ikke det ytre miljø.

Arbeidsmiljø

Styret anser arbeidsmiljøet i selskapet og konsernet som tilfredsstillende og har derfor ikke iverksatt spesielle tiltak i perioden. Ved årsavslutning var det i selskapet ansatt 12 kvinner av totalt 38 personer. For konsernet er tallene 12 av 40.

Selskapet har som mål å være en arbeidsplass der det råder full likestilling mellom kvinner og menn. Selskapet har i sin policy innarbeidet forholdet rundt likestilling som tar sikte på at det ikke forekommer forskjellsbehandling grunnet kjønn i saker som for eksempel lønn, avansement og rekruttering. Det har vært sykefravær blant de ansatte. Dette utgjør 3,0%. For konsernet 2,9%. Det har ikke vært skader eller ulykker blant de ansatte.




Apenhetsloven

Apenhetsloven trådte i kraft 1. juli 2022 og har som hensikt å fremme virksomheters respekt for grunnleggende menneskerettigheter og anstendige arbeidsforhold, og sikre allmennheten tilgang til informasjon. Loven pålegger virksomheter en informasjonsplikt og en plikt til å gjennomføre aktsomhetsvurderinger som skal redegjøres for. Selskapets redegjørelse gjøres offentlig tilgjengelig på våre nettsider: www.prizelius.no.

Oslo, 19.juni 2024


Thomas Just Karberg
Styreformann


Morten Klebo Espe
Daglig leder


Kenn Schou Benkjær


Erik Frisk


Frederik Just Karberg



Robert Prizelius AS med datterselskap

Resultatregnskap

2023/24	2022/23		Note	2023/24	2022/23
Robert Prizelius AS				Robert Prizelius konsern	
		Driftsinntekter			
304 378 870	293 918 072	Salgsinntekt	2	474 772 456	451 626 419
		Driftskostnader			
217 945 308	201 885 746	Varekostnad		356 707 738	324 572 052
34 414 864	30 089 972	Lønnskostnad	3	45 833 223	40 571 729
173 473	879 006	Avskrivninger	4	173 473	879 006
15 335 392	13 794 643	Annen driftskostnad		21 294 460	19 110 906
267 869 036	246 649 367	Sum driftskostnader		424 008 894	385 133 693
36 509 834	47 268 704	Driftsresultat		50 763 562	66 492 725
		Finansinntekter og finanskostnader			
9 425 012	11 642 787	Inntekt på investering i datterselskap	5	-	-
480 644	552 748	Renteinntekt		652 576	609 027
4 234 285	5 331 645	Valutagevinst		6 098 422	7 163 060
497 106	75 945	Annen Rentekostnad		512 414	98 832
3 053 002	4 309 443	Valutatap		5 116 002	7 568 710
1 389	2 889	Annen finanskostnad		2 1888	3 792
10 588 443	13 138 902	Netto finansposter		1 120 749	100 752
47 098 277	60 407 607	Resultat før skattekostnad		51 884 311	66 593 478
6 328 894	13 232 860	Skattekostnad på ordinært resultat	10	9 507 530	14 537 630
40 769 382	47 174 746	Årsresultat		42 376 781	52 055 848
		Overføringer og disponeringer			
19 000 000	48 000 000	Ordinært utbytte			
125 012	356 145	Fond for vurderingsforskjeller			
21 644 371	-1 181 398	Overføringer annen egenkapital			
40 769 382	47 174 756	Sum disponert			



Robert Prizelius AS

Balanse pr. 30. apri


2023/24	2022/23		Note	2023/24	2022/23
Robert Prizelius AS				Robert Prizelius konsern	
ANLEGGSMIDLER					
Immaterielle eiendeler					
-	-	Rettigheter	4	-	-
365					
968	474 175	Utsatt skattefordel	10	491 172	582 464
365					
968	474 175	Sum immaterielle eiendeler		491 172	582 464
Varige driftsmidler					
243 832	358 701	Transportmidler	4	243 832	358 701
126 922	61 840	Maskiner og inventar	4	126 922	61 840
370 754	420 541	Sum varige driftsmidler		370 754	420 541
Finansielle anleggsmidler					
5 799 257	5 674 245	Investeringer i datterselskap	5	-	-
5 799 257	5 671 181	Sum finansielle anleggsmidler		-	-
6 535 979	6 568 961	Sum anleggsmidler		861 926	1 003 005
OMLØPSMIDLER					
32 762 170	30 820 844	Varer	6	58 579 950	50 522 473
Fordringer					
40 820 915	45 866 935	Kundefordringer		57 056 238	63 191 247
2 700 000	-	Lån til foretak samme konsern	8	-	-
10 450 919	11 912 193	Andre fordringer		1 206 703	1 556 724
53 971 834	57 779 128	Sum fordringer		58 262 941	64 671 905
9 399 323	26 300 538	Bankinnskudd, kontanter og lignende	9	16 001 883	45 770 810
96 733 327	114 900 510	Sum omløpsmidler		132 844 774	161 041 254
102 669 309	121 469 470	SUM EIENDELER		133 706 701	162 044 259




Robert Prizelius AS

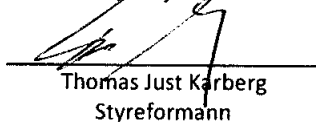
Balanse pr. 30. apri


2023/24	2022/23		Note	2023/24	2022/23
Robert Prizelius AS				Robert Prizelius konsern	
EGENKAPITAL					
Innskutt egenkapital					
2 000 000	2 000 000	Aksjekapital	12	2 000 000	2 000 000
<u>2 000 000</u>	<u>2 000 000</u>	Sum innskutt egenkapital		<u>2 000 000</u>	<u>2 000 000</u>
Opptjent egenkapital					
4 305 688	4 180 676	Fond for vurderingsforskjeller	11	4 180 676	3 283 659
<u>28 610 095</u>	<u>6 971 672</u>	Annen egenkapital	11	<u>28 473 886</u>	<u>10 247 933</u>
32 915 782	11 152 348	Sum opptjent egenkapital		32 654 562	13 531 593
Minoritet					
				903 474	896 096
<u>34 915 782</u>	<u>13 152 348</u>	Sum egenkapital		<u>35 558 036</u>	<u>16 427 688</u>
GJELD					
Kortsiktig gjeld					
18 979 289	24 236 272	Leverandørgjeld		37 885 147	48 198 807
3 372 268	13 693 993	Betalbar skatt	10	4 057 777	16 474 552
14 493 328	12 068 575	Skyldig offentlige avgifter		21 346 708	18 427 810
19 000 000	48 000 000	Utbytte	11	20 600 000	50 200 000
<u>11 908 641</u>	<u>10 318 281</u>	Annen kortsiktig gjeld		<u>14 259 018</u>	<u>12 315 253</u>
67 753 526	106 159 001	Sum kortsiktig gjeld		98 148 645	145 616 571
<u>67 753 526</u>	<u>106 159 001</u>	Sum gjeld		<u>98 148 645</u>	<u>145 616 571</u>
<u>102 669 309</u>	<u>121 469 470</u>	SUM EGENKAPITAL OG GJELD		<u>133 706 701</u>	<u>162 044 259</u>



Kenn Schou Benkjær
Styremedlem


Frederik Just Karberg
Styremedlem

Oslo, 19. juni 2024


Thomas Just Karberg
Styreformann


Morten Klebo Espe
Styremedlem/Daglig leder


Erik Friisk
Styremedlem



Robert Prizelius AS med datterselskap

Kontantstrømoppstilling

2023/24	2022/23		2023/24	2022/23
Robert Prizelius AS			Robert Prizelius konsern	
		Kontantstrømmer fra operasjonelle aktiviteter		
47 098 277	60 407 607	Ordinært resultat før skattekostnad	61 309 303	78 236 264
-9 425 012	-11 642 787	Resultatandel i datterselskap/tilknyttet selskap	-9 425 012	-11 642 787
173 473	879 006	Ordinære avskrivninger	173 473	879 006
-21 914 830	-7 471 387	Endring i varelager, kundeordringer og leverandørgjeld	-38 193 568	-17 452 377
-	-	Endring i andre tidsavgrensingsposter	-1	-1 093
15 931 908	42 172 440	Netto kontantstrøm fra operasjonelle aktiviteter	13 864 195	50 019 014
		Kontantstrømmer fra investeringsaktiviteter		
-	-	Investeringer i varige	-	-
-	-	Driftsmidler/finansielle anleggsmidler	-	-
-	-	Salg av varige driftsmidler (salgssum)	-	-
-	-	Netto kontantstrøm fra investeringsaktiviteter	-	-
		Kontantstrømmer fra finansieringsaktiviteter		
-32 833 123	-40 050 781	Utbytte	-43 633 123	-59 650 914
-32 833 123	-40 050 781	Netto kontantstrøm fra finansieringsaktiviteter	-43 633 123	-59 650 914
-16 901 215	2 121 659	Netto endring i likvider i året	-29 768 928	-9 631 900
26 300 538	24 178 880	Kontanter og bankinnskudd per 01.05	45 770 810	55 402 710
9 399 323	26 300 538	Kontanter og bankinnskudd per 30.04	16 001 882	45 770 810



Robert Prizelius AS med datterselskap

Notes

Note 1 Regnskapsprinsipper

Årsregnskapet er satt opp i samsvar med regnskapslovens bestemmelser og god regnskapsskikk.

Konsolideringsprinsipper

Konsernregnskapet omfatter morselskapet og datterselskaper hvor morselskapet direkte eller indirekte har bestemmende innflytelse. Konsernregnskapet er utarbeidet etter ensartede prinsipper, ved at datterselskap følger de samme regnskapsprinsipper som morselskapet. Interne transaksjoner, fordringer og gjeld elimineres.

Avvikende regnskapsår

Årets regnskapsperiode er fra 01.05.2023 til 30.04.2024.

Salgsinntekter

Inntektsføring ved salg av varer skjer på leveringstidspunktet.

Klassifisering og vurdering av balanseposter

Omløpsmidler og kortsiktig gjeld omfatter poster som forfaller til betaling innen ett år etter anskaffelsestidspunktet, samt poster som knytter seg til varekretsløpet. Øvrige poster er klassifisert som anleggsmiddel/langsiktig gjeld. Omløpsmidler vurderes til laveste av anskaffelseskost og virkelig verdi. Kortsiktig gjeld balanseføres til nominelt beløp på opptakstidspunktet.

Anleggsmidler vurderes til anskaffelseskost, men nedskrives til virkelig verdi ved verdifall som ikke forventes å være forbigående. Langsiktig gjeld balanseføres til nominelt beløp på etableringstidspunktet.

Fordringer

Kundefordringer og andre fordringer er oppført i balansen til pålydende etter fradrag for avsetning til forventet tap. Avsetning til tap gjøres på grunnlag av individuelle vurderinger av de enkelte fordringene.

Varebeholdninger

Lager av innkjøpte varer er verdsatt til laveste av anskaffelseskost og virkelig verdi. Det foretas nedskrivning for påregnelig ukurans.

Valuta

Pengeposter i utenlandsk valuta er vurdert til kursen ved regnskapsårets slutt.

Varige driftsmidler

Varige driftsmidler balanseføres og avskrives over driftsmidlets forventede levetid. Direkte vedlikehold av driftsmidler kostnadsføres løpende under driftskostnader, mens påkostninger eller forbedringer tillegges driftsmidlets kostpris og avskrives i takt med driftsmidlet.

Pensjoner

Selskapet er pliktig til å ha obligatorisk tjenestepensjon etter lov om obligatorisk tjenestepensjon. Selskapet har en innskuddsbasert pensjonsordning som tilfredsstiller disse kravene.

Aksjer i datter

Morselskapets aksjer i datterselskap er regnskapsført etter egenkapitalmetoden.



Robert Prizelius AS

Notes

Skatt

Skattekostnaden i resultatregnskapet omfatter både periodens betalbare skatt og endring i utsatt skatt. Utsatt skatt er beregnet med 22% på grunnlag av de midlertidige forskjeller som eksisterer mellom regnskapsmessige og skattemessige verdier, samt skattemessig underskudd til fremføring ved utgangen av regnskapsåret. Skatteøkende og skattereduserende midlertidige forskjeller som reverserer eller kan reverseres i samme periode er utlignet.

Utsatt skatt på merverdier i forbindelse med oppkjøp av datterselskap blir ikke utlignet. I den grad konsernbidrag ikke er resultatført er skatteeffekten av konsernbidraget ført direkte mot investering i balansen.

Note 2 Salgsinntekter

	Robert Prizelius AS		Robert Prizelius Konsern	
	2023/24	2022/23	2023/24	2022/23
Salgsinntekter	304 378 870	293 918 072	474 772 456	451 626 419
Sum	304 378 870	293 918 072	474 772 456	451 626 419

Note 3 Lønnskostnader, antall ansatte, godtgjørelser, lån til ansatte mm.

	Robert Prizelius AS		Robert Prizelius Konsern	
	2023/24	2022/23	2023/24	2022/23
Lønninger	27 281 965	23 558 962	27 281 965	23 558 962
Arbeidsgiveravgift	6 653 967	5 915 916	6 800 375	6 007 652
Andre ytelser	478 931	615 095	11 589 318	10 935 116
Sum	34 414 864	30 089 972	45 671 659	40 571 729

	Robert Prizelius AS		Robert Prizelius Konsern	
	2023/24	2022/23	2023/24	2022/23
Antall årsverk	36,3	31,6	38,3	33,6

Godtgjørelser - morselskap

	Lønn, inkl	Annen	Pensjon
	bonus	godtgjørelse	
Daglig leder	3 573 698	147 794	69 941

Daglig leder har en bonusavtale basert på resultatoppnåelse.

Det er utbetalt kr 25 000 i godtgjørelse til styret for regnskapsåret 2023/24.



Robert Prizelius AS

Notes

Kostnadsført honorar til revisor eks. mva

	Robert Prizelius AS		Robert Prizelius Konsern	
	2023/24	2022/23	2023/24	2022/23
Revisjonstjenester	225 000	214 525	407 000	363 260
Annen bistand	66 000	55 284	176 500	131 367
Sum	291 000	269 809	576 000	494 627

Note 4 Varige driftsmidler

Morselskap og konsern

	Transport - midler	Maskiner og inventar	Totalt
Anskaffelseskost 01.05.2023	2 422 658	4 897 678	7 320 336
Avgang driftsmidler	-	-	-
Tilgang driftsmidler	-	123 686	123 686
Anskaffelseskost 30.04.2024	2 422 658	5 021 364	7 444 022
Akk. avskr./nedskr. 01.05.2023	- 2 063 957	- 4 835 838	- 6 899 795
Akk. avskr./nedskr. 30.04.2024	- 2 178 826	- 4 894 441	- 7 073 267
Bokført verdi 30.04.2024	2 43 832	126 923	370 754
Årets avskrivninger	- 114 870	- 58 603	- 173 473
Økonomisk levetid	5 år	3 år	

Selskapet leier inventar, maskiner og EDB-utstyr. Disse er ikke balanseførte da leieavtalene i henhold til god regnskapsskikk ikke er å anse som finansiell leasing. Leie av diverse lokaler i 2023/24 utgjorde kr 5 344 729,

hvorav kr 1 785 710 utgjorde husleie, kr 1 700 283 var relatert til leie av bil og kr 1 826 785 utgjorde leie av IT-utstyr og kr 31 951 utgjorde leie av utstyr.

Note 5 Datterselskap – morselskap

Selskap	Anskaffelses - tidspunkt	Forretnings - kontor	Eier- stemmeandel	og Bokført verdi 30.04.24
Beverage Partners Norway AS	01/01/1996	Oslo	80%	3 497 451
Just Drinks AS	01/02/2011	Oslo	100%	1 395 074
Just Brands AS	01/02/2011	Oslo	100%	306 407
Enowine AS	02/02/2016	Oslo	80%	600 325
Sum				5 799 257

Resultat på eierandelen i Beverage Partners Norway AS, Just Drinks AS, Just Brands AS og Enowine AS er innarbeidet med henholdsvis kr 5 600 117, kr 984 382, kr 2 011 114 og kr 829 399 i samsvar med egenkapitalmetoden. Andel utbytte fra Beverage Partners Norway AS, Just Drinks AS, Just Brands AS og



Robert Prizelius AS

Notes

Enowine AS på henholdsvis kr 5 600 000, kr 900 000, kr 2 000 000 og kr 800 000 er fratrukket investeringen..

Note 6 Varer

	Robert Prizelius AS		Robert Prizelius Konsern	
	2023/24	2022/23	2023/24	2022/23
Innkjøpte varer for videresalg	32 762 170	30 820 844	58 579 950	50 522 473
Sum	32 762 170	30 820 844	58 579 950	50 522 473

Note 7 Pantstillelser og garantier m.v.

	Robert Prizelius AS		Robert Prizelius Konsern	
	2023/24	2022/23	2023/24	2022/23
Garantiforpliktelser som ikke er regnskapsført	925 176	900 176	1 045 176	1 545 176
Sum	925 176	900 176	1 045 176	1 545 176

Note 8 Mellomværende med selskap i samme konsern m.v.

Morselskap	Kortsiktig gjeld		Kortsiktig fordring	
	2023/24	2022/23	2023/24	2022/23
Foretak i samme konsern	-	-	2 232 968	2 122 989
Hans Just Group A/S	223 252	-	-	-
Hans Just A/S	2 152 284	-	241 535	-
Flemming Karberg AS	18 360	-	-	-
Sum	2 393 896	-	2 474 503	2 122 989

Kortsiktig gjeld og fordring er løpende mellomværende med Hans Just Group A/S og Robert Prizelius AS sine datterselskap regnskapsført som henholdsvis leverandørgjeld og kundefordring.

Robert Prizelius AS har også per 30.04 en fordring på 2 700 000 på Just Drinks AS.

Note 9 Bundne midler

I morselskapet er det avsatt kr 2 114 063 til dekning av de ansattes skattetrekk, mens det for hele konsernet er avsatt kr 2 301 772.

Selskapene i konsernet inngår i en cash-pool ordning med Flemming Karberg Familieholding Aps som eier. 13 700 112 NOK er tilskrevet cash-pool ordningen.



Robert Prizelius AS

Notes

Note 10 Skatt

	Robert Prizelius AS		Robert Prizelius Konsern	
	2023/24	2022/23	2023/24	2022/23
Beregning av årets skattegrunnlag:				
Resultat før skattekostnad	47 098 277	60 407 607	61 309 303	66 593 478
Permanente forskjeller	- 8 440 075	12 963 122	-8 202 758	13 017 005
Endring i midlertidige forskjeller	-491 850	339 092	-414 961	594 196
Årets skattegrunnlag	38 166 352	73 709 820	52 691 584	80 204 678

Årets skattekostnad fordeler seg på:

Betalbar skatt av årets resultat	8 396 597	13 289 673	11 592 148	14 650 565
Endring i utsatt skatt	108 207	56 813	91 291	-130 722
For mye avsatt tidligere år	-2 175 910	0	-2 175 190	0
Sum skattekostnad	6 328 894	13 232 860	9 507 530	14 537 630

Betalbar skatt i balansen:

Betalbar skatt av årets resultat	8 396 597	13 289 673	11 592 148	14 650 565
Betalbar skatt på foregående års resultat	11 131 550	16 206 739	15 125 354	22 628 368
For mye betalbar skatt forgående år	-2 175 910	0	-2 175 190	0
Betalt forhåndsskatt	-16 138 092	-15 727 819	-22 641 938	-20 880 409
Sum betalbar skatt	3 372 268	13 768 593	4 057 777	16 474 552

Oversikt over midlertidige forskjeller:

Anleggsmidler	-1 463 268	-1 803 252	-1 463 268	-1 803 252
Omløpsmidler	-200 224	-352 090	-769 334	-844 311
Fordringer	-	-	-	-
Sum	-1 663 492	-2 155 342	-2 232 602	-2 647 563

(Utsatt skatt)/Utsatt skattefordel	365 968	474 175	491 172	582 464
---	----------------	----------------	----------------	----------------



Robert Prizelius AS

Notes

Note 11 Egenkapital

	Aksjekapital	Fond for vurderingsforskjeller	Annen EK	Sum
Robert Prizelius AS				
EK 01.05.2023	2 000 000	4 180 676	6 971 672	13 152 348
Årets resultat	-	125 012	40 644 371	40 769 382
Avsatt utbytte	-	-	-19 000 000	-19 000 000
Andre endringer			-5 948	- 5 948
EK 30.04.2024	2 000 000	4 305 687	28 610 094	34 915 782

	Aksjekapital	Annen EK	Minoritet	Sum
Robert Prizelius konsern				
EK 01.05.2023	2 000 000	13 531 593	896 096	16 427 688
Årets resultat	-	40 769 382	1 607 379	42 376 761
Avsatt utbytte	-	-19 000 000	-1 600 000	-20 600 000
Andre endringer		-2 646 413		-2 646 413
			903 474	
EK 30.04.2024	2 000 000	32 654 562		35 558 036

Note 12 Aksjekapital og aksjonærinformasjon

Aksjekapitalen i Robert Prizelius AS pr. 30.04.2024 består av:

	Antall	Pålydende	Balanseført
Aksjer	200	10 000	2 000 000

Selskapet har bare en aksjeklasse. Aksjene gir lik rett til utbytte.

Eierstruktur

De største aksjonærene i Robert Prizelius AS pr. 30.04.2024 var

	Aksjer	Eierandel	Stemmeandel
Hans Just Group A/S	181	90,5%	90,5%
Morten Klebo Espe, daglig leder	10	5,0%	5,0%
Leikstua AS	9	4,5%	4,5%
Sum	200	100%	100%



Robert Prizelius AS

Notes

Note 13 Nærstående parter

Det blir fordelt administrative kostnader fra Robert Prizelius AS til Beverage Partners Norway AS, Just Drinks AS, Just Brands AS og Enowine As. Disse fordeles i forhold til faktisk forbruk uten margin.

Note 14 Pensjoner

Selskapet har en innskuddsbasert pensjonsordning som oppfyller kravene i lov om obligatorisk tjenestepensjon. Premie til innskuddsordningen kostnadsføres løpende.



Statsautoriserte revisorer
Ernst & Young AS
Stortorvet 7, 0155 Oslo
Postboks 1156 Sentrum, 0107 Oslo

Foretaksregisteret: NO 976 389 387 MVA
Tlf: +47 24 00 24 00
www.ey.no
Medlemmer av Den norske Revisorforening

UAVHENGIG REVISORS BERETNING

Til generalforsamlingen i Robert Prizelius AS

Konklusjon

Vi har revidert årsregnskapet for Robert Prizelius AS som består av selskapsregnskapet og konsernregnskapet. Selskapsregnskapet og konsernregnskapet består av balanse per 30. april 2024, resultatregnskap og kontantstrømoppstilling for regnskapsåret avsluttet per denne datoen og noter til årsregnskapet, herunder et sammendrag av viktige regnskapsprinsipper.

Etter vår mening oppfyller årsregnskapet gjeldende lovkrav og gir et rettviseende bilde av selskapets og konsernets finansielle stilling per 30. april 2024 og av deres resultater og kontantstrømmer for regnskapsåret avsluttet per denne datoen i samsvar med regnskapslovens regler og god regnskapsskikk i Norge.

Grunnlag for konklusjon

Vi har gjennomført revisjonen i samsvar med International Standards on Auditing (ISA-ene). Våre oppgaver og plikter i henhold til disse standardene er beskrevet nedenfor under *Revisors oppgaver og plikter ved revisjonen av årsregnskapet*. Vi er uavhengige av selskapet og konsernet i samsvar med kravene i relevante lover og forskrifter i Norge og *International Code of Ethics for Professional Accountants* (inkludert internasjonale uavhengighetsstandarder) utstedt av International Ethics Standards Board for Accountants (IESBA-reglene), og vi har overholdt våre øvrige etiske forpliktelser i samsvar med disse kravene. Innhentet revisjonsbevis er etter vår vurdering tilstrekkelig og hensiktsmessig som grunnlag for vår konklusjon.

Øvrig informasjon

Øvrig informasjon omfatter informasjon i selskapets årsrapport bortsett fra årsregnskapet og den tilhørende revisjonsberetningen. Styret og daglig leder (ledelsen) er ansvarlig for den øvrige informasjonen. Vår konklusjon om revisjonen av årsregnskapet dekker ikke den øvrige informasjonen, og vi attesterer ikke den øvrige informasjonen.

I forbindelse med revisjonen av årsregnskapet er det vår oppgave å lese den øvrige informasjonen med det formål å vurdere om årsberetningen inneholder de opplysninger som skal gis i henhold til gjeldende lovkrav og hvorvidt det foreligger vesentlig inkonsistens mellom den øvrige informasjonen og årsregnskapet eller kunnskap vi har opparbeidet oss under revisjonen, eller hvorvidt den tilsynelatende inneholder vesentlig feilinformasjon. Dersom vi konkluderer med at den øvrige informasjonen inneholder vesentlig feilinformasjon eller ikke inneholder de opplysninger som skal gis i henhold til gjeldende lovkrav, er vi pålagt å rapportere det.

Vi har ingenting å rapportere i så henseende, og vi mener at årsberetningen er konsistent med årsregnskapet og inneholder de opplysninger som skal gis i henhold til gjeldende lovkrav.

Ledelsens ansvar for årsregnskapet

Ledelsen er ansvarlig for å utarbeide årsregnskapet og for at det gir et rettviseende bilde i samsvar med regnskapslovens regler og god regnskapsskikk i Norge. Ledelsen er også ansvarlig for slik intern kontroll som den finner nødvendig for å kunne utarbeide et årsregnskap som ikke inneholder vesentlig feilinformasjon, verken som følge av misligheter eller feil.

Ved utarbeidelsen av årsregnskapet må ledelsen ta standpunkt til selskapets og konsernets evne til fortsatt drift og opplyse om forhold av betydning for fortsatt drift. Forutsetningen om fortsatt drift skal



Building a better
working world

legges til grunn for årsregnskapet med mindre ledelsen enten har til hensikt å avvikle selskapet, konsernet eller virksomheten, eller ikke har noe annet realistisk alternativ.

Revisors oppgaver og plikter ved revisjonen av årsregnskapet

Vårt mål er å oppnå betryggende sikkerhet for at årsregnskapet som helhet ikke inneholder vesentlig feilinformasjon, verken som følge av misligheter eller feil, og å avgi en revisjonsberetning som inneholder vår konklusjon. Betryggende sikkerhet er en høy grad av sikkerhet, men ingen garanti for at en revisjon utført i samsvar med ISA-ene, alltid vil avdekke vesentlig feilinformasjon. Feilinformasjon kan skyldes misligheter eller feil og er å anse som vesentlig dersom den enkeltvis eller samlet med rimelighet kan forventes å påvirke de økonomiske beslutningene som brukerne foretar på grunnlag av årsregnskapet.

Som del av en revisjon i samsvar med ISA-ene, utøver vi profesjonelt skjønn og utviser profesjonell skepsis gjennom hele revisjonen. I tillegg:

- identifiserer og vurderer vi risikoen for vesentlig feilinformasjon i årsregnskapet, enten det skyldes misligheter eller feil. Vi utformer og gjennomfører revisjonshandlinger for å håndtere slike risikoer, og innhenter revisjonsbevis som er tilstrekkelig og hensiktsmessig som grunnlag for vår konklusjon. Risikoen for at vesentlig feilinformasjon som følge av misligheter ikke blir avdekket, er høyere enn for feilinformasjon som skyldes feil, siden misligheter kan innebære samarbeid, forfalskning, bevisste utelatelser, uriktige fremstillinger eller overstyring av intern kontroll.
- opparbeider vi oss en forståelse av den interne kontrollen som er relevant for revisjonen, for å utforme revisjonshandlinger som er hensiktsmessige etter omstendighetene, men ikke for å gi uttrykk for en mening om effektiviteten av selskapets og konsernets interne kontroll.
- evaluerer vi om de anvendte regnskapsprinsippene er hensiktsmessige og om regnskapsestimaterne og tilhørende noteopplysninger utarbeidet av ledelsen er rimelige.
- konkluderer vi på om ledelsens bruk av fortsatt drift-forutsetningen er hensiktsmessig, og, basert på innhentede revisjonsbevis, hvorvidt det foreligger vesentlig usikkerhet knyttet til hendelser eller forhold som kan skape betydelig tvil om selskapets og konsernets evne til fortsatt drift. Dersom vi konkluderer med at det eksisterer vesentlig usikkerhet, kreves det at vi i revisjonsberetningen henleder oppmerksomheten på tilleggsopplysningene i årsregnskapet, eller, dersom slike tilleggsopplysninger ikke er tilstrekkelige, at vi modifiserer vår konklusjon. Våre konklusjoner er basert på revisjonsbevis innhentet frem til datoen for revisjonsberetningen. Etterfølgende hendelser eller forhold kan imidlertid medføre at selskapet og konsernet ikke kan fortsette driften.
- evaluerer vi den samlede presentasjonen, strukturen og innholdet i årsregnskapet, inkludert tilleggsopplysningene, og hvorvidt årsregnskapet gir uttrykk for de underliggende transaksjonene og hendelsene på en måte som gir et rettvise bilde.
- innhenter vi tilstrekkelig og hensiktsmessig revisjonsbevis vedrørende den finansielle informasjonen til enhetene eller forretningsområdene i konsernet for å kunne gi uttrykk for en mening om konsernregnskapet. Vi er ansvarlige for å fastsette strategien for, samt å følge opp og gjennomføre konsernrevisjonen, og vi har et udelt ansvar for konklusjonen på revisjonen av konsernregnskapet.

Vi kommuniserer med styret blant annet om det planlagte omfanget av og tidspunktet for revisjonsarbeidet og eventuelle vesentlige funn i revisjonen, herunder vesentlige svakheter i den interne kontrollen som vi avdekker gjennom revisjonen.

Oslo, 19. juni 2024
ERNST & YOUNG AS

Revisjonsberetningen er signert elektronisk

Finn Ole Edstrøm
statsautorisert revisor

Uavhengig revisors beretning - Robert Prizelius AS 2024

A member firm of Ernst & Young Global Limited

Ernst & Young Document ID: 865831072_2024_0619



PENNEO

Signaturene i dette dokumentet er juridisk bindende. Dokument signert med "Penneo" - sikker digital signatur". De signerende parter sin identitet er registrert, og er listet nedt nfor.

"Med min signatur bekrefter jeg alle dataer og innholdet i dette dokument."

Edstrøm, Finn Ole Stephansen-Smith

Statsautorisert revisor

Serienummer: no_bankid:9578-5995-4-951045

IP: 147.161.xxx.xxx

2024-06-19 12:51:06 UTC



Document Authentication Code: 781078-5995-4-951045

Dokumentet er signert digitalt, med **Penneo.com**. Alle digitale signatur-data i dokumentet er sikret og validert av den datamaskin-utregnede hash-verdien av det opprinnelige dokument. Dokumentet er låst og tids-stemplett med et sertifikat fra en betrodd tredjepart. All kryptografisk bevis er integrert i denne PDF, for fremtidig validering (hvis nødvendig).

Hvordan bekrefter at dette dokumentet er originalen?

Dokumentet er beskyttet av ett Adobe CDS sertifikat. Når du åpner dokumentet i

Adobe Reader, skal du kunne se at dokumentet er sertifisert av **Penneo e-signature service <penneo@penneo.com>**. Dette garanterer at innholdet i dokumentet ikke har blitt endret.

Det er lett å kontrollere de kryptografiske beviser som er lokalisert inne i dokumentet, med Penneo validator - <https://penneo.com/validator>