



## ÅRSREGNSKAPET FOR REGNSKAPSÅRET 2022 - GENERELL INFORMASJON

### Enheten

Organisasjonsnummer:	988 957 275
Organisasjonsform:	Aksjeselskap
Foretaksnavn:	SELSIUS HOLDING AS
Forretningsadresse:	Rødtvetkroken 7 0956 OSLO

### Regnskapsår

Årsregnskapets periode:	01.01.2022 - 31.12.2022
-------------------------	-------------------------

### Konsern

Morselskap i konsern:	Ja
Konsernregnskap lagt ved:	Nei

### Regnskapsregler

Regler for små foretak benyttet:	Ja
Benyttet ved utarbeidelsen av årsregnskapet til selskapet:	Regnskapslovens alminnelige regler

### Årsregnskapet fastsatt av kompetent organ

Bekreftet av representant for selskapet:	Trond johan Skjønberg
Dato for fastsettelse av årsregnskapet:	30.06.2023

### Grunnlag for avgivelse

År 2022: Årsregnskapet er elektronisk innlevert
År 2021: Tall er hentet fra elektronisk innlevert årsregnskap fra 2022

*Det er ikke krav til at årsregnskapet m.v. som sendes til Regnskapsregisteret er undertegnet. Kontrollen på at dette er utført ligger hos revisor/enhetens øverste organ. Sikkerheten ivaretas ved at innsender har rolle/rettighet for innsending av årsregnskapet via Altinn, og ved at det bekreftes at årsregnskapet er fastsatt av kompetent organ.*

Brønnøysundregistrene, 04.08.2024



### Resultatregnskap

Beløp i: NOK	Note	2022	2021
<b>RESULTATREGNSKAP</b>			
<b>Inntekter</b>			
Salgsinntekt		165 978	2 013 858
Annen driftsinntekt		119 190	20 923 076
<b>Sum inntekter</b>		<b>285 168</b>	<b>22 936 934</b>
<b>Kostnader</b>			
Varekostnad		44 980	1 500
Lønnskostnad	1		
Avskrivning av driftsmidler og immaterielle eiendeler	2	84 200	298 708
Annen driftskostnad	1	317 759	467 966
<b>Sum kostnader</b>		<b>446 939</b>	<b>768 174</b>
<b>Driftsresultat</b>		<b>-161 772</b>	<b>22 168 760</b>
<b>Finansinntekter og finanskostnader</b>			
Annen renteinntekt		30 881	1 443
Annen finansinntekt		52 841	77 811
Verdiøkning markedsbaserte omløpsmidler	3		34 349
<b>Sum finansinntekter</b>		<b>83 722</b>	<b>113 602</b>
Verdireduksjon markedsbaserte omløpsmidler	3		
Nedskrivning av finansielle eiendeler	3	372 989	
Annen rentekostnad		162	245 103
<b>Sum finanskostnader</b>		<b>373 150</b>	<b>245 103</b>
<b>Netto finans</b>		<b>-289 429</b>	<b>-131 501</b>
<b>Ordinært resultat før skattekostnad</b>		<b>-451 200</b>	<b>22 037 259</b>
Skattekostnad på resultat	4	-18 807	4 812 473
<b>Ordinært resultat etter skattekostnad</b>		<b>-432 393</b>	<b>17 224 786</b>
<b>Årsresultat</b>	5	<b>-432 393</b>	<b>17 224 786</b>
<b>Årsresultat etter minoritetsinteresser</b>		<b>-432 393</b>	<b>17 224 786</b>



## Resultatregnskap

<b>Beløp i: NOK</b>	<b>Note</b>	<b>2022</b>	<b>2021</b>
<b>Totalresultat</b>		<b>-432 393</b>	<b>17 224 786</b>
<b>Overføringer og disponeringer</b>			
Ordinært utbytte	5	5 000 000	7 000 000
Avsatt til annen egenkapital	5	-5 432 393	10 224 786
<b>Sum overføringer og disponeringer</b>	<b>5</b>	<b>-432 393</b>	<b>17 224 786</b>



## Balanse

Beløp i: NOK	Note	2022	2021
<b>BALANSE - EIENDELER</b>			
<b>Anleggsmidler</b>			
<b>Immaterielle eiendeler</b>			
Utsatt skattefordel	4		
<b>Varige driftsmidler</b>			
Driftsløsøre, inventar o.a. utstyr	2	733 800	
<b>Sum varige driftsmidler</b>	2	<b>733 800</b>	
<b>Finansielle anleggsmidler</b>			
Investering i datterselskap	6	180 000	
Investering i annet foretak i samme konsern	6		
Investeringer i tilknyttet selskap	6		
Investeringer i aksjer og andeler	6		
Obligasjoner	6		
Andre langsiktige fordringer	6		
<b>Sum finansielle anleggsmidler</b>		<b>180 000</b>	
<b>Sum anleggsmidler</b>		<b>913 800</b>	<b>0</b>
<b>Omløpsmidler</b>			
<b>Varer</b>			
<b>Fordringer</b>			
Kundefordringer			60 000
Andre kortsiktige fordringer			18 108
Konsernfordringer		1 091 243	
<b>Sum fordringer</b>		<b>1 091 243</b>	<b>78 108</b>
<b>Investeringer</b>			
Markedsbaserte aksjer	3	3 911 080	3 236 808
Andre markedsbaserte finansielle instrumenter	3		
<b>Sum investeringer</b>		<b>3 911 080</b>	<b>3 236 808</b>
<b>Bankinnskudd, kontanter og lignende</b>			
Bankinnskudd, kontanter o.l.		22 605 765	39 094 501



## Balanse

Beløp i: NOK	Note	2022	2021
Sum bankinnskudd, kontanter og lignende		22 605 765	39 094 501
Sum omløpsmidler		27 608 088	42 409 416
<b>SUM EIENDELER</b>		<b>28 521 888</b>	<b>42 409 416</b>

## BALANSE - EGENKAPITAL OG GJELD

### Egenkapital

#### Innskutt egenkapital

Aksjekapital	7	101 000	101 000
Overkurs		2 000	2 000
<b>Sum innskutt egenkapital</b>	<b>5</b>	<b>103 000</b>	<b>103 000</b>

#### Opptjent egenkapital

Annen egenkapital	5	24 507 414	29 939 808
Udekket tap	5		
<b>Sum opptjent egenkapital</b>	<b>5</b>	<b>24 507 414</b>	<b>29 939 808</b>

<b>Sum egenkapital</b>	<b>5</b>	<b>24 610 414</b>	<b>30 042 808</b>
------------------------	----------	-------------------	-------------------

### Gjeld

#### Langsiktig gjeld

Utsatt skatt	4	2 923 282	3 632 267
<b>Sum avsetninger for forpliktelser</b>		<b>2 923 282</b>	<b>3 632 267</b>

#### Annen langsiktig gjeld

Gjeld til kredittinstitusjoner	8		
<b>Sum langsiktig gjeld</b>		<b>2 923 282</b>	<b>3 632 267</b>

#### Kortsiktig gjeld

Leverandørgjeld		938	14 241
Betalbar skatt	4	690 178	1 180 206
Skyldig offentlige avgifter		32 308	
Utbytte			7 000 000
Annen kortsiktig gjeld		264 768	539 895
<b>Sum kortsiktig gjeld</b>		<b>988 191</b>	<b>8 734 342</b>



## Balanse

<b>Beløp i: NOK</b>	<b>Note</b>	<b>2022</b>	<b>2021</b>
Sum gjeld		3 911 473	12 366 609
<b>SUM EGENKAPITAL OG GJELD</b>		<b>28 521 888</b>	<b>42 409 416</b>



## Brønnøysundregistrene

### ÅRSREGNSKAP FOR REGNSKAPSÅRET 2022 - GENERELL INFORMASJON

Journalnummer: 2023 573327

#### Enheten

Organisasjonsnummer: 988 957 275  
Organisasjonsform: Aksjeselskap  
Foretaksnavn: SELSIUS HOLDING AS  
Forretningsadresse: Rødtvetkroken 7  
0956 OSLO

#### Regnskapsår

Årsregnskapets periode: 01.01.2022 - 31.12.2022

#### Konsern

Morselskap i konsern: Ja  
Konsernregnskap lagt ved: Nei

#### Regnskapsregler

Regler for små foretak benyttet: Ja  
Benyttet ved utarbeidelsen av  
årsregnskapet til selskapet: Regnskapslovens alminnelige regler

#### Årsregnskapet fastsatt av kompetent organ

Bekreftet av representant for selskapet: Trond johan Skjønberg  
Dato for fastsettelse av årsregnskapet: 30.06.2023

#### Revisjon

Årsregnskapet er utarbeidet av ekstern  
autorisert regnskapsfører: Ja  
Ekstern autorisert regnskapsfører har i  
løpet av regnskapsåret bistått ved den  
løpende regnskapsføringen eller utført  
andre tjenester for selskapet enn å  
utarbeide årsregnskapet: Ja

#### Grunnlag for avgivelse

År 2022: Årsregnskap er elektronisk innlevert.  
År 2021: Tall er hentet fra elektronisk innlevert årsregnskap fra 2022.

*Det er ikke krav til at årsregnskapet m.v. som sendes til Regnskapsregisteret er undertegnet. Kontrollen på at dette er utført ligger hos revisor/enhetens øverste organ. Sikkerheten ivaretas ved at innsender har rolle/rettighet for innsending av årsregnskapet via Altinn, og ved at det bekreftes at årsregnskapet er fastsatt av kompetent organ.*

Brønnøysundregistrene, 12.07.2023

---

Brønnøysundregistrene  
Postadresse: Postboks 900, 8910 Brønnøysund  
Telefon: 75 00 75 00  
E-post: firmapost@brreg.no Internett: www.brreg.no  
Organisasjonsnummer: 974 760 673



Organisasjonsnr: 988 957 275  
SELSIUS HOLDING AS

## RESULTATREGNSKAP

Beløp i: NOK	Note	2022	2021
<b>RESULTATREGNSKAP</b>			
<b>Inntekter</b>			
Salgsinntekt		165 978	2 013 858
Annen driftsinntekt		119 190	20 923 076
<b>Sum inntekter</b>		<b>285 168</b>	<b>22 936 934</b>
<b>Kostnader</b>			
Varekostnad		44 980	1 500
Lønnskostnad	1		
Avskrivning av driftsmidler og immaterielle eiendeler	2	84 200	298 708
Annen driftskostnad	1	317 759	467 966
<b>Sum kostnader</b>		<b>446 939</b>	<b>768 174</b>
<b>Driftsresultat</b>		<b>-161 772</b>	<b>22 168 760</b>
<b>Finansinntekter og finanskostnader</b>			
Annen renteinntekt		30 881	1 443
Annen finansinntekt		52 841	77 811
Verdiøkning markedsbaserte omløpsmidler 3			34 349
<b>Sum finansinntekter</b>		<b>83 722</b>	<b>113 602</b>
Verdireduksjon markedsbaserte omløpsmidler 3			
Nedskrivning av finansielle eiendeler	3	372 989	
Annen rentekostnad		162	245 103
<b>Sum finanskostnader</b>		<b>373 150</b>	<b>245 103</b>
<b>Netto finans</b>		<b>-289 429</b>	<b>-131 501</b>
<b>Ordinært resultat før skattekostnad</b>			
Skattekostnad på resultat	4	-18 807	4 812 473
<b>Ordinært resultat etter skattekostnad</b>		<b>-432 393</b>	<b>17 224 786</b>
<b>Årsresultat</b>	5	<b>-432 393</b>	<b>17 224 786</b>
<b>Årsresultat etter minoritetsinteresser</b>		<b>-432 393</b>	<b>17 224 786</b>
<b>Totalresultat</b>		<b>-432 393</b>	<b>17 224 786</b>
<b>Overføringer og disponeringer</b>			



Ordinært utbytte	5	5 000 000	7 000 000
Avsatt til annen egenkapital	5	-5 432 393	10 224 786
<b>Sum overføringer og disponeringer</b>	<b>5</b>	<b>-432 393</b>	<b>17 224 786</b>



Organisasjonsnr: 988 957 275  
SELSIUS HOLDING AS

## BALANSE

Beløp i: NOK	Note	2022	2021
<b>BALANSE - EIENDELER</b>			
<b>Anleggsmidler</b>			
<b>Immaterielle eiendeler</b>			
Utsatt skattefordel	4		
<b>Varige driftsmidler</b>			
Driftsløsøre, inventar o. a. utstyr			
	2	733 800	
<b>Sum varige driftsmidler</b>	2	<b>733 800</b>	
<b>Finansielle anleggsmidler</b>			
Investering i datterselskap			
	6	180 000	
Investering i annet foretak i samme konsern			
	6		
Investeringer i tilknyttet selskap			
	6		
Investeringer i aksjer og andeler			
	6		
Obligasjoner			
	6		
Andre langsiktige fordringer			
	6		
<b>Sum finansielle anleggsmidler</b>		<b>180 000</b>	
<b>Sum anleggsmidler</b>		<b>913 800</b>	<b>0</b>
<b>Omløpsmidler</b>			
<b>Varer</b>			
<b>Fordringer</b>			
Kundefordringer			
			60 000
Andre kortsiktige fordringer			
			18 108
Konsernfordringer		1 091 243	
<b>Sum fordringer</b>		<b>1 091 243</b>	<b>78 108</b>
<b>Investeringer</b>			
Markedsbaserte aksjer			
	3	3 911 080	3 236 808
Andre markedsbaserte finansielle instrumenter			
	3		
<b>Sum investeringer</b>		<b>3 911 080</b>	<b>3 236 808</b>
<b>Bankinnskudd, kontanter og lignende</b>			
Bankinnskudd, kontanter o. l.			
		22 605 765	39 094 501
<b>Sum bankinnskudd, kontanter og lignende</b>		<b>22 605 765</b>	<b>39 094 501</b>



Sum omløpsmidler		27 608 088	42 409 416
<b>SUM EIENDELER</b>		<b>28 521 888</b>	<b>42 409 416</b>
<b>BALANSE - EGENKAPITAL OG GJELD</b>			
<b>Egenkapital</b>			
<b>Innskutt egenkapital</b>			
Aksjekapital	7	101 000	101 000
Overkurs		2 000	2 000
<b>Sum innskutt egenkapital</b>	<b>5</b>	<b>103 000</b>	<b>103 000</b>
<b>Opptjent egenkapital</b>			
Annen egenkapital	5	24 507 414	29 939 808
Udekket tap	5		
<b>Sum opptjent egenkapital</b>	<b>5</b>	<b>24 507 414</b>	<b>29 939 808</b>
<b>Sum egenkapital</b>	<b>5</b>	<b>24 610 414</b>	<b>30 042 808</b>
<b>Gjeld</b>			
<b>Langsiktig gjeld</b>			
Utsatt skatt	4	2 923 282	3 632 267
<b>Sum avsetninger for forpliktelses</b>		<b>2 923 282</b>	<b>3 632 267</b>
Annen langsiktig gjeld			
Gjeld til kredittinstitusjoner	8		
<b>Sum langsiktig gjeld</b>		<b>2 923 282</b>	<b>3 632 267</b>
<b>Kortsiktig gjeld</b>			
Leverandørgjeld		938	14 241
Betalbar skatt	4	690 178	1 180 206
Skyldig offentlige avgifter		32 308	
Utbytte			7 000 000
Annen kortsiktig gjeld		264 768	539 895
<b>Sum kortsiktig gjeld</b>		<b>988 191</b>	<b>8 734 342</b>
<b>Sum gjeld</b>		<b>3 911 473</b>	<b>12 366 609</b>
<b>SUM EGENKAPITAL OG GJELD</b>		<b>28 521 888</b>	<b>42 409 416</b>



Organisasjonsnr: 988 957 275  
SELSIUS HOLDING AS

NOTEOPPLYSNINGER - SELSKAP - alle poster oppgitt i hele tall

**Note**

1

Antall årsverk i regnskapsåret  
0.00

Sum Beløp

Balanseført verdi 31.12. Varige driftsmidler Immaterielle eiend.

**Konsernregnskap**

Morselskapet sitt navn

Forretningskontor for morselskapet

**Begrunnelse for at datterselskap er utelatt fra konsolideringen**

Samlet beløp - tilknyttet selskap Årets Fjorårets

Samlet beløp - foretak i samme konsern Årets Fjorårets

Samlet beløp - foretak i samme konsern Årets Fjorårets

Samlet beløp - felles kontrollert virksomhet Årets Fjorårets

Pantstillelse Beløp

Beholdning av egne aksjer Antall Pålydende Andel av aksjek.



# Årsregnskap 2022 Selsius Holding AS

Utarbeidet av  
Fjord Accounting AS  
Autorisert Regnskapsførerselskap



Org.nr.: 988 957 275



### RESULTATREGNSKAP

#### SELSIUS HOLDING AS

DRIFTSINNEKTER OG DRIFTSKOSTNADER	Note	2022	2021
Salgsinntekt		165 978	2 013 858
Annen driftsinntekt		119 190	20 923 076
<b>Sum driftsinntekter</b>		<b>285 168</b>	<b>22 936 934</b>
Varekostnad		44 980	1 500
Avskrivning av driftsmidler og immaterielle eiendeler	2	84 200	298 708
Annen driftskostnad	1	317 759	467 966
<b>Sum driftskostnader</b>		<b>446 939</b>	<b>768 174</b>
<b>Driftsresultat</b>		<b>-161 772</b>	<b>22 168 760</b>
<b>FINANSINNEKTER OG FINANSKOSTNADER</b>			
Annen renteinntekt		30 881	1 443
Annen finansinntekt		52 841	77 811
Verdøkning markedsbaserte omløpsmidler	3	0	34 349
Nedskrivning av finansielle eiendeler	3	372 989	0
Annen rentekostnad		162	245 103
<b>Resultat av finansposter</b>		<b>-289 429</b>	<b>-131 501</b>
Resultat før skattekostnad		-451 200	22 037 259
Skattekostnad på resultat	4	-18 807	4 812 473
<b>Resultat</b>		<b>-432 393</b>	<b>17 224 786</b>
<b>Årsresultat</b>	5	<b>-432 393</b>	<b>17 224 786</b>
<b>OVERFØRINGER</b>			
Tilleggsutbytte		5 000 000	7 000 000
Avsatt til annen egenkapital	5	-5 432 393	10 224 786
<b>Sum overføringer</b>	5	<b>-432 393</b>	<b>17 224 786</b>



### BALANSE

#### SELSIUS HOLDING AS

EIENDELER	Note	2022	2021
<b>ANLEGGSMIDLER</b>			
<b>VARIGE DRIFTSMIDLER</b>			
Driftsløsøre, inventar o.a. utstyr	2	733 800	0
<b>Sum varige driftsmidler</b>	<b>2</b>	<b>733 800</b>	<b>0</b>
<b>FINANSIELLE ANLEGGSMIDLER</b>			
Investeringer i datterselskap	6	180 000	0
<b>Sum finansielle anleggsmidler</b>		<b>180 000</b>	<b>0</b>
<b>Sum anleggsmidler</b>		<b>913 800</b>	<b>0</b>
<b>OMLØPSMIDLER</b>			
<b>FORDRINGER</b>			
Kundefordringer		0	60 000
Andre kortsiktige fordringer		0	18 108
Konsernfordringer		1 091 243	0
<b>Sum fordringer</b>		<b>1 091 243</b>	<b>78 108</b>
<b>INVESTERINGER</b>			
Markedsbaserte aksjer	3	3 911 080	3 236 808
<b>Sum investeringer</b>		<b>3 911 080</b>	<b>3 236 808</b>
Bankinnskudd, kontanter o.l.		22 605 765	39 094 501
<b>Sum omløpsmidler</b>		<b>27 608 088</b>	<b>42 409 416</b>
<b>Sum eiendeler</b>		<b>28 521 888</b>	<b>42 409 416</b>



## BALANSE

### SELSIUS HOLDING AS

EGENKAPITAL OG GJELD	Note	2022	2021
<b>EGENKAPITAL</b>			
<b>INNSKUTT EGENKAPITAL</b>			
Aksjekapital	7	101 000	101 000
Overkurs		2 000	2 000
<b>Sum innskutt egenkapital</b>	<b>5</b>	<b>103 000</b>	<b>103 000</b>
<b>OPPTJENT EGENKAPITAL</b>			
Annen egenkapital	5	24 507 414	29 939 808
<b>Sum opptjent egenkapital</b>	<b>5</b>	<b>24 507 414</b>	<b>29 939 808</b>
<b>Sum egenkapital</b>	<b>5</b>	<b>24 610 414</b>	<b>30 042 808</b>
<b>GJELD</b>			
<b>AVSETNING FOR FORPLIKTELSE</b>			
Utsatt skatt	4	2 923 282	3 632 267
<b>Sum avsetning for forpliktelser</b>		<b>2 923 282</b>	<b>3 632 267</b>
<b>ANNEN LANGSIKTIG GJELD</b>			
<b>KORTSIKTIG GJELD</b>			
Leverandørgjeld		938	14 241
Betalbar skatt	4	690 178	1 180 206
Skyldig offentlige avgifter		32 308	0
Utbytte		0	7 000 000
Annen kortsiktig gjeld		264 768	539 895
<b>Sum kortsiktig gjeld</b>		<b>988 191</b>	<b>8 734 342</b>
<b>Sum gjeld</b>		<b>3 911 473</b>	<b>12 366 609</b>
<b>Sum egenkapital og gjeld</b>		<b>28 521 888</b>	<b>42 409 416</b>

Nittedal, 30.06.2023  
Styret i Selsius Holding AS

Trond johan Skjønberg  
styreleder/daglig leder



## Regnskapsprinsipper

Årsregnskapet er satt opp i samsvar med regnskapsloven og NRS 8 - God regnskapsskikk for små foretak.

### DRIFTSINNTEKTER

Inntektsføring ved salg av varer skjer på leveringstidspunktet. Tjenester inntektsføres etter hvert som de leveres.

### SKATT

Skattekostnaden i resultatregnskapet omfatter både periodens betalbare skatt og endring i utsatt skatt. Utsatt skatt er beregnet med 22 % på grunnlag av de midlertidige forskjeller som eksisterer mellom regnskapsmessige og skattemessige verdier, samt ligningsmessig underskudd til fremføring ved utgangen av regnskapsåret. Skatteøkende og skattereduserende midlertidige forskjeller som reverserer eller kan reverseres i samme periode er utlignet og nettoført.

### KLASSIFISERING OG VURDERING AV ANLEGGSMIDLER

Anleggsmidler omfatter eiendeler bestemt til varig eie og bruk. Anleggsmidler er vurdert til anskaffelseskost. Varige driftsmidler balanseføres og avskrives over driftsmidlets økonomiske levetid. Varige driftsmidler nedskrives til gjenvinnbart beløp ved verdifall som forventes ikke å være forbigående. Gjenvinnbart beløp er det høyeste av netto salgsverdi og verdi i bruk. Verdi i bruk er nåverdi av fremtidige kontantstrømmer knyttet til eiendelen. Nedskrivningen reverseres når grunnlaget for nedskrivningen ikke lenger er til stede.

### KLASSIFISERING OG VURDERING AV OMLØPSMIDLER

Omløpsmidler og kortsiktig gjeld omfatter normalt poster som forfaller til betaling innen ett år etter balansedagen, samt poster som knytter seg til varekretsløpet. Omløpsmidler vurderes til laveste verdi av anskaffelseskost og virkelig verdi.

### AKSJER I DATTERSELSKAP

Datterselskap vurderes etter kostmetoden i selskapsregnskapet. Investeringen er vurdert til anskaffelseskost for aksjene med mindre nedskrivning har vært nødvendig. Det er foretatt nedskrivning til virkelig verdi når verdifall skyldes årsaker som ikke kan forventes å være forbigående og det må anses nødvendig etter god regnskapsskikk. Nedskrivninger er reversert når grunnlaget for nedskrivning ikke lenger er til stede.

Utbytte, konsernbidrag og andre utdelinger fra datterselskap er inntektsført samme år som det er avsatt i givers regnskap. Overstiger utbytte / konsernbidraget andelen av opptjent resultat etter anskaffelsestidspunktet, representerer den overskytende del tilbakebetaling av investert kapital, og utdelingene er fratrukket investeringens verdi i balansen til morselskapet.

### FORDRINGER

Kundefordringer og andre fordringer oppføres til pålydende etter fradrag for avsetning til forventet tap. Avsetning til tap gjøres på grunnlag av en individuell vurdering av de enkelte fordringene.



**Note 1 Lønnskostnader og ytelser, godtgjørelser til daglig leder, styret og revisor**

Selskapet har i 2022 sysselsatt 0 årsverk og dermed ingen lønn.

Kostnadsført revisjonshonorar i 2022 er kr 23 500



## Note 2 Anleggsmidler

	Bygninger og tomter	Driftsløsøre, inventar ol.	Sum
Anskaffelseskost pr. 01.01.22		19 913	19 913
+ Tilgang kjøpte driftsmidler		818 000	818 000
= <b>Anskaffelseskost 31.12.22</b>		<b>837 913</b>	<b>837 913</b>
Akkumulerte avskrivninger 31.12.22	0	104 113	104 113
= <b>Bokført verdi 31.12.22</b>	<b>0</b>	<b>733 800</b>	<b>733 800</b>
Årets ordinære avskrivninger		84 200	84 200
Økonomisk levetid	50 år	5 år	
Avskrivningsplan		Lineære	

## Note 3 Markedsbaserte verdipapirer

	Anskaffelses kost	Balanseført verdi	Markeds verdi	Årets verdiendring
Markedsbaserte fond	4 130 854	3 911 080	3 911 080	372 989
Markedsbaserte fond	4 130 854	3 911 080	3 911 080	372 989
Markedsbaserte fond	4 130 854	3 911 080	3 911 080	372 989

## Note 4 Skatt

Årets skattekostnad	2022	2021
Resultatført skatt på ordinært resultat:		
Betalbar skatt	690 178	1 180 206
Endring i utsatt skatt	-708 985	3 632 267
<b>Skattekostnad ordinært resultat</b>	<b>-18 807</b>	<b>4 812 473</b>
Skattepliktig inntekt:		
Resultat før skatt	-451 200	22 037 259
Permanente forskjeller	365 711	-75 897
Endring i midlertidige forskjeller	3 222 661	-16 596 790
<b>Skattepliktig inntekt</b>	<b>3 137 172</b>	<b>5 364 572</b>
Betalbar skatt i balansen:		
Betalbar skatt på årets resultat	690 178	1 180 206
<b>Sum betalbar skatt i balansen</b>	<b>690 178</b>	<b>1 180 206</b>

Skatteeffekten av midlertidige forskjeller som har gitt opphav til utsatt skatt og utsatte skattefordeler, spesifisert på typer av midlertidige forskjeller

	2022	2021	Endring
Varige driftsmidler	79 400	0	-79 400
Gevinst – og tapskonto	13 208 243	16 510 304	3 302 061
<b>Sum</b>	<b>13 287 643</b>	<b>16 510 304</b>	<b>3 222 661</b>



Grunnlag for utsatt skatt	13 287 643	16 510 304	3 222 661
Utsatt skatt (22 %)	2 923 282	3 632 267	708 985

## Note 5 Egenkapital

	Aksje- kapital	Over kurs	Annen egenkapital	Sum
Pr. 31.12.2021	101 000	2 000	29 939 808	30 042 808
<b>Pr. 01.01.2022</b>	<b>101 000</b>	<b>2 000</b>	<b>29 939 808</b>	<b>30 042 808</b>
Årets underskudd			-432 393	-432 393
Tilleggsutbytte			-5 000 000	-5 000 000
<b>Pr. 31.12.2022</b>	<b>101 000</b>	<b>2 000</b>	<b>24 507 414</b>	<b>24 610 414</b>

Det ble i ekstraordinær generalforsamling besluttet å utdele et tilleggsutbytte på kr 5.000.000 basert på siste godkjente årsregnskap.

## Note 6 Langsiktige verdipapirer

	Anskaffelses kost	Balanseført verdi
<b>ANLEGGSMIDLER</b>		
Supercool AS	180 000	180 000
<b>Sum</b>	<b>180 000</b>	<b>180 000</b>

## Note 7 Aksjonærer

### AKSJEKAPITALEN I SELSIUS HOLDING AS PR. 31.12 BESTÅR AV:

	Antall	Pålydende	Bokført
Ordinære aksjer	50	2 020,0	101 000
<b>Sum</b>	<b>50</b>		<b>101 000</b>

### EIERSTRUKTUR

De største aksjonærene i % pr. 31.12 var:

	Ordinære	Eierandel	Stemmeandel
Trond johan Skjønberg	50	100,0	100,0

### AKSJER OG OPSJONER EIET AV MEDLEMMER I STYRET OG DAGLIG LEDER:

Navn	Verv	Ordinære
Trond johan Skjønberg	styreleder/daglig leder	50
<b>Totalt antall aksjer</b>		<b>50</b>



**Note 8 Gjeld og pant**

Selskapet har ingen gjeld som forfaller senere enn 1 år.



Til generalforsamlingen i Selsius Holding AS

**RSM Norge AS**

Ruseløkkveien 30, 0251 Oslo  
Pb 1312 Vikka, 0112 Oslo  
Org.nr: 982 316 588 MVA

T +47 23 11 42 00  
F +47 23 11 42 01

## Uavhengig revisors beretning

[www.rsmnorge.no](http://www.rsmnorge.no)

### Konklusjon

Vi har revidert årsregnskapet for Selsius Holding AS som viser et underskudd på NOK 432 393. Årsregnskapet består av balanse per 31. desember 2022, resultatregnskap for regnskapsåret avsluttet per denne datoen og noter til årsregnskapet, herunder et sammendrag av viktige regnskapsprinsipper.

Etter vår mening

- oppfyller årsregnskapet gjeldende lovkrav, og
- gir årsregnskapet et rettviseende bilde av selskapets finansielle stilling per 31. desember 2022, og av dets resultater for regnskapsåret avsluttet per denne datoen i samsvar med regnskapslovens regler og god regnskapsskikk i Norge.

### Grunnlag for konklusjonen

Vi har gjennomført revisjonen i samsvar med International Standards on Auditing (ISA-ene). Våre oppgaver og plikter i henhold til disse standardene er beskrevet nedenfor under *Revisors oppgaver og plikter ved revisjonen av årsregnskapet*. Vi er uavhengige av selskapet i samsvar med kravene i relevante lover og forskrifter i Norge og International Code of Ethics for Professional Accountants (inkludert internasjonale uavhengighetsstandarder) utstedt av International Ethics Standards Board for Accountants (IESBA-reglene), og vi har overholdt våre øvrige etiske forpliktelser i samsvar med disse kravene. Innhentet revisjonsbevis er etter vår vurdering tilstrekkelig og hensiktsmessig som grunnlag for vår konklusjon.

### Styrets og daglig leders ansvar for årsregnskapet

Styret og daglig leder (ledelsen) er ansvarlige for å utarbeide årsregnskapet og for at det gir et rettviseende bilde i samsvar med regnskapslovens regler og god regnskapsskikk i Norge. Ledelsen er også ansvarlig for slik internkontroll som den finner nødvendig for å kunne utarbeide et årsregnskap som ikke inneholder vesentlig feilinformasjon, verken som følge av misligheter eller utilsiktede feil.

Ved utarbeidelsen av årsregnskapet må ledelsen ta standpunkt til selskapets evne til fortsatt drift og opplyse om forhold av betydning for fortsatt drift. Forutsetningen om fortsatt drift skal legges til grunn for årsregnskapet så lenge det ikke er sannsynlig at virksomheten vil bli avvirket.

### Revisors oppgaver og plikter ved revisjonen av årsregnskapet

Vårt mål er å oppnå betryggende sikkerhet for at årsregnskapet som helhet ikke inneholder vesentlig feilinformasjon, verken som følge av misligheter eller utilsiktede feil, og å avgi en revisjonsberetning som inneholder vår konklusjon. Betryggende sikkerhet er en høy grad av sikkerhet, men ingen garanti for at en revisjon utført i samsvar med ISA-ene, alltid vil avdekke vesentlig feilinformasjon. Feilinformasjon kan oppstå som følge av misligheter eller utilsiktede feil. Feilinformasjon er å anse som vesentlig dersom den enkeltvis eller samlet med rimelighet kan forventes å påvirke de økonomiske beslutningene som brukerne foretar på grunnlag av årsregnskapet.

For videre beskrivelse av revisors oppgaver og plikter vises det til:  
<https://revisorforeningen.no/revisjonsberetninger>

Oslo, 30. juni 2023  
RSM Norge AS

Marit Vigrestad  
Statsautorisert revisor  
(elektronisk signert)

**THE POWER OF BEING UNDERSTOOD**  
AUDIT | TAX | CONSULTING

RSM Norge AS is a member of the RSM network and trades as RSM. RSM is the trading name used by the members of the RSM network. Each member of the RSM network is an independent accounting and consulting firm which practices in its own right. The RSM network is not itself a separate legal entity in any jurisdiction.

RSM Norge AS er medlem av/ is a member of Den norske Revisorforening.

Pennneo Dokument ID: ZZF1N-V22DZ-JQVLZ-J5IMK-53LNG-Q43EG



## PENNEO

Signaturene i dette dokumentet er juridisk bindende. Dokument signert med "Penneo"™ - sikker digital signatur.  
De signerende parter sin identitet er registrert, og er listet nedenfor.

"Med min signatur bekrefter jeg alle datoer og innholdet i dette dokument."

### Marit Vigrestad

Partner

På vegne av: RSM Norge AS

Serienummer: 9578-5997-4-304664

IP: 188.95.xxx.xxx

2023-07-03 05:52:37 UTC



Penneo Dokumentnøkkel: ZZFFIN-V22DZ-JQVLZ-J5IMK-53LNG-Q43EG

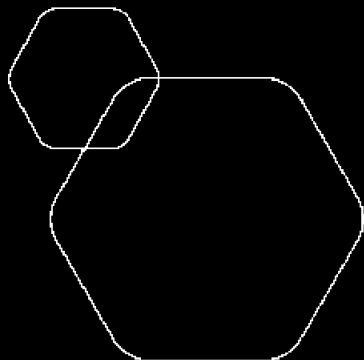
Dokumentet er signert digitalt, med **Penneo.com**. Alle digitale signatur-data i dokumentet er sikret og validert av den datamaskin-utregnede hash-verdien av det opprinnelige dokument. Dokumentet er låst og tids-stemplet med et sertifikat fra en betrodd tredjepart. All kryptografisk bevis er integrert i denne PDF, for fremtidig validering (hvis nødvendig).

#### Hvordan bekrefter at dette dokumentet er originalen?

Dokumentet er beskyttet av ett Adobe CDS sertifikat. Når du åpner dokumentet i

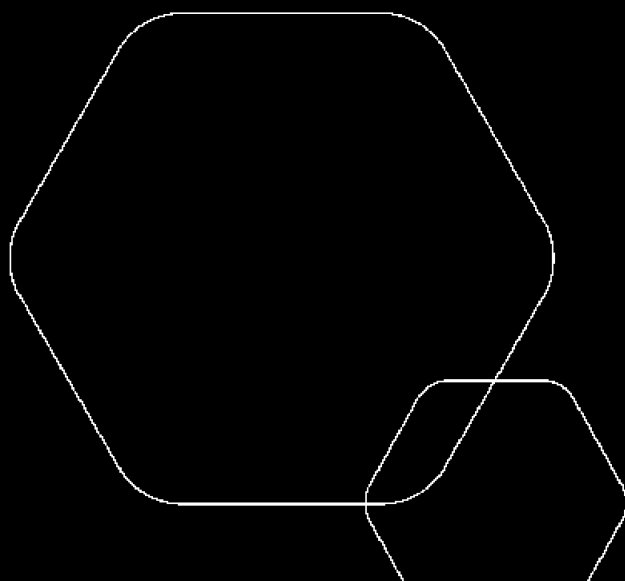
Adobe Reader, skal du kunne se at dokumentet er sertifisert av **Penneo e-signature service <penneo@penneo.com>**. Dette garanterer at innholdet i dokumentet ikke har blitt endret.

Det er lett å kontrollere de kryptografiske beviser som er lokalisert inne i dokumentet, med Penneo validator - <https://penneo.com/validator>

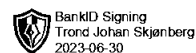


# Årsregnskap 2022 Selsius Holding AS

Utarbeidet av  
Fjord Accounting AS  
Autorisert Regnskapsførerselskap



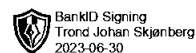
Org.nr.: 988 957 275



### RESULTATREGNSKAP

#### SELSIUS HOLDING AS

DRIFTSINNEKTER OG DRIFTSKOSTNADER	Note	2022	2021
Salgsinntekt		165 978	2 013 858
Annen driftsinntekt		119 190	20 923 076
<b>Sum driftsinntekter</b>		<b>285 168</b>	<b>22 936 934</b>
Varekostnad		44 980	1 500
Avskrivning av driftsmidler og immaterielle eiendeler	2	84 200	298 708
Annen driftskostnad	1	317 759	467 966
<b>Sum driftskostnader</b>		<b>446 939</b>	<b>768 174</b>
<b>Driftsresultat</b>		<b>-161 772</b>	<b>22 168 760</b>
<b>FINANSINNEKTER OG FINANSKOSTNADER</b>			
Annen renteinntekt		30 881	1 443
Annen finansinntekt		52 841	77 811
Verdøkning markedsbaserte omløpsmidler	3	0	34 349
Nedskrivning av finansielle eiendeler	3	372 989	0
Annen rentekostnad		162	245 103
<b>Resultat av finansposter</b>		<b>-289 429</b>	<b>-131 501</b>
Resultat før skattekostnad		-451 200	22 037 259
Skattekostnad på resultat	4	-18 807	4 812 473
<b>Resultat</b>		<b>-432 393</b>	<b>17 224 786</b>
<b>Årsresultat</b>	5	<b>-432 393</b>	<b>17 224 786</b>
<b>OVERFØRINGER</b>			
Tilleggsutbytte		5 000 000	7 000 000
Avsatt til annen egenkapital	5	-5 432 393	10 224 786
<b>Sum overføringer</b>	5	<b>-432 393</b>	<b>17 224 786</b>



### BALANSE

#### SELSIUS HOLDING AS

EIENDELER	Note	2022	2021
<b>ANLEGGSMIDLER</b>			
<b>VARIGE DRIFTSMIDLER</b>			
Driftsløsøre, inventar o.a. utstyr	2	733 800	0
<b>Sum varige driftsmidler</b>	<b>2</b>	<b>733 800</b>	<b>0</b>
<b>FINANSIELLE ANLEGGSMIDLER</b>			
Investeringer i datterselskap	6	180 000	0
<b>Sum finansielle anleggsmidler</b>		<b>180 000</b>	<b>0</b>
<b>Sum anleggsmidler</b>		<b>913 800</b>	<b>0</b>
<b>OMLØPSMIDLER</b>			
<b>FORDRINGER</b>			
Kundefordringer		0	60 000
Andre kortsiktige fordringer		0	18 108
Konsernfordringer		1 091 243	0
<b>Sum fordringer</b>		<b>1 091 243</b>	<b>78 108</b>
<b>INVESTERINGER</b>			
Markedsbaserte aksjer	3	3 911 080	3 236 808
<b>Sum investeringer</b>		<b>3 911 080</b>	<b>3 236 808</b>
Bankinnskudd, kontanter o.l.		22 605 765	39 094 501
<b>Sum omløpsmidler</b>		<b>27 608 088</b>	<b>42 409 416</b>
<b>Sum eiendeler</b>		<b>28 521 888</b>	<b>42 409 416</b>



## BALANSE

### SELSIUS HOLDING AS

EGENKAPITAL OG GJELD	Note	2022	2021
<b>EGENKAPITAL</b>			
<b>INNSKUTT EGENKAPITAL</b>			
Aksjekapital	7	101 000	101 000
Overkurs		2 000	2 000
<b>Sum innskutt egenkapital</b>	<b>5</b>	<b>103 000</b>	<b>103 000</b>
<b>OPPTJENT EGENKAPITAL</b>			
Annen egenkapital	5	24 507 414	29 939 808
<b>Sum opptjent egenkapital</b>	<b>5</b>	<b>24 507 414</b>	<b>29 939 808</b>
<b>Sum egenkapital</b>	<b>5</b>	<b>24 610 414</b>	<b>30 042 808</b>
<b>GJELD</b>			
<b>AVSETNING FOR FORPLIKTELSER</b>			
Utsatt skatt	4	2 923 282	3 632 267
<b>Sum avsetning for forpliktelser</b>		<b>2 923 282</b>	<b>3 632 267</b>
<b>ANNEN LANGSIKTIG GJELD</b>			
<b>KORTSIKTIG GJELD</b>			
Leverandørgjeld		938	14 241
Betalbar skatt	4	690 178	1 180 206
Skyldig offentlige avgifter		32 308	0
Utbytte		0	7 000 000
Annen kortsiktig gjeld		264 768	539 895
<b>Sum kortsiktig gjeld</b>		<b>988 191</b>	<b>8 734 342</b>
<b>Sum gjeld</b>		<b>3 911 473</b>	<b>12 366 609</b>
<b>Sum egenkapital og gjeld</b>		<b>28 521 888</b>	<b>42 409 416</b>

Nittedal, 30.06.2023  
Styret i Selsius Holding AS

Trond johan Skjønberg  
styreleder/daglig leder



## Regnskapsprinsipper

Årsregnskapet er satt opp i samsvar med regnskapsloven og NRS 8 - God regnskapsskikk for små foretak.

### DRIFTSINNTEKTER

Inntektsføring ved salg av varer skjer på leveringstidspunktet. Tjenester inntektsføres etter hvert som de leveres.

### SKATT

Skattekostnaden i resultatregnskapet omfatter både periodens betalbare skatt og endring i utsatt skatt. Utsatt skatt er beregnet med 22 % på grunnlag av de midlertidige forskjeller som eksisterer mellom regnskapsmessige og skattemessige verdier, samt ligningsmessig underskudd til fremføring ved utgangen av regnskapsåret. Skatteøkende og skattereduserende midlertidige forskjeller som reverserer eller kan reverseres i samme periode er utlignet og nettoført.

### KLASSIFISERING OG VURDERING AV ANLEGGSMIDLER

Anleggsmidler omfatter eiendeler bestemt til varig eie og bruk. Anleggsmidler er vurdert til anskaffelseskost. Varige driftsmidler balanseføres og avskrives over driftsmidlets økonomiske levetid. Varige driftsmidler nedskrives til gjenvinnbart beløp ved verdifall som forventes ikke å være forbigående. Gjenvinnbart beløp er det høyeste av netto salgsverdi og verdi i bruk. Verdi i bruk er nåverdi av fremtidige kontantstrømmer knyttet til eiendelen. Nedskrivningen reverseres når grunnlaget for nedskrivningen ikke lenger er til stede.

### KLASSIFISERING OG VURDERING AV OMLØPSMIDLER

Omløpsmidler og kortsiktig gjeld omfatter normalt poster som forfaller til betaling innen ett år etter balansedagen, samt poster som knytter seg til varekretsløpet. Omløpsmidler vurderes til laveste verdi av anskaffelseskost og virkelig verdi.

### AKSJER I DATTERSELSKAP

Datterselskap vurderes etter kostmetoden i selskapsregnskapet. Investeringen er vurdert til anskaffelseskost for aksjene med mindre nedskrivning har vært nødvendig. Det er foretatt nedskrivning til virkelig verdi når verdifall skyldes årsaker som ikke kan forventes å være forbigående og det må anses nødvendig etter god regnskapsskikk. Nedskrivninger er reversert når grunnlaget for nedskrivning ikke lenger er til stede.

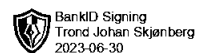
Utbytte, konsernbidrag og andre utdelinger fra datterselskap er inntektsført samme år som det er avsatt i givers regnskap. Overstiger utbytte / konsernbidraget andelen av opptjent resultat etter anskaffelsestidspunktet, representerer den overskytende del tilbakebetaling av investert kapital, og utdelingene er fratrukket investeringens verdi i balansen til morselskapet.

### FORDRINGER

Kundefordringer og andre fordringer oppføres til pålydende etter fradrag for avsetning til forventet tap. Avsetning til tap gjøres på grunnlag av en individuell vurdering av de enkelte fordringene.

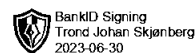


## **Note 1 Lønnskostnader og ytelser, godtgjørelser til daglig leder, styret og revisor**



Selskapet har i 2022 sysselsatt 0 årsverk og dermed ingen lønn.

Kostnadsført revisjonshonorar i 2022 er kr 23 500



BankID Signing  
Trond Johan Skjønberg  
2023-06-30

### Note 2 Anleggsmidler

	Bygninger og tomter	Driftsløsøre, inventar ol.	Sum
Anskaffelseskost pr. 01.01.22		19 913	19 913
+ Tilgang kjøpte driftsmidler		818 000	818 000
<b>= Anskaffelseskost 31.12.22</b>		<b>837 913</b>	<b>837 913</b>
Akkumulerte avskrivninger 31.12.22	0	104 113	104 113
<b>= Bokført verdi 31.12.22</b>	<b>0</b>	<b>733 800</b>	<b>733 800</b>
Årets ordinære avskrivninger		84 200	84 200
Økonomisk levetid	50 år	5 år	
Avskrivningsplan		Lineære	

### Note 3 Markedsbaserte verdipapirer

	Anskaffelses kost	Balansført verdi	Markeds verdi	Årets verdiendring
Markedsbaserte fond	4 130 854	3 911 080	3 911 080	372 989
Markedsbaserte fond	4 130 854	3 911 080	3 911 080	372 989
Markedsbaserte fond	4 130 854	3 911 080	3 911 080	372 989

### Note 4 Skatt

Årets skattekostnad	2022	2021
Resultatført skatt på ordinært resultat:		
Betalbar skatt	690 178	1 180 206
Endring i utsatt skatt	-708 985	3 632 267
<b>Skattekostnad ordinært resultat</b>	<b>-18 807</b>	<b>4 812 473</b>
Skattepliktig inntekt:		
Resultat før skatt	-451 200	22 037 259
Permanente forskjeller	365 711	-75 897
Endring i midlertidige forskjeller	3 222 661	-16 596 790
<b>Skattepliktig inntekt</b>	<b>3 137 172</b>	<b>5 364 572</b>
Betalbar skatt i balansen:		
Betalbar skatt på årets resultat	690 178	1 180 206
<b>Sum betalbar skatt i balansen</b>	<b>690 178</b>	<b>1 180 206</b>

Skatteeffekten av midlertidige forskjeller som har gitt opphav til utsatt skatt og utsatte skattefordeler, spesifisert på typer av midlertidige forskjeller

	2022	2021	Endring
Varige driftsmidler	79 400	0	-79 400
Gevinst – og tapskonto	13 208 243	16 510 304	3 302 061
<b>Sum</b>	<b>13 287 643</b>	<b>16 510 304</b>	<b>3 222 661</b>



Grunnlag for utsatt skatt	13 287 643	16 510 304	3 222 661
Utsatt skatt (22 %)	2 923 282	3 632 267	708 985

## Note 5 Egenkapital

	Aksje- kapital	Over kurs	Annen egenkapital	Sum
Pr. 31.12.2021	101 000	2 000	29 939 808	30 042 808
Pr. 01.01.2022	101 000	2 000	29 939 808	30 042 808
Årets underskudd			-432 393	-432 393
Tilleggsutbytte			-5 000 000	-5 000 000
Pr. 31.12.2022	101 000	2 000	24 507 414	24 610 414

Det ble i ekstraordinær generalforsamling besluttet å utdele et tilleggsutbytte på kr 5.000.000 basert på siste godkjente årsregnskap.

## Note 6 Langsiktige verdipapirer

	Anskaffelses kost	Balanseført verdi
<b>ANLEGGSMIDLER</b>		
Supercool AS	180 000	180 000
<b>Sum</b>	<b>180 000</b>	<b>180 000</b>

## Note 7 Aksjonærer

### AKSJEKAPITALEN I SELSIUS HOLDING AS PR. 31.12 BESTÅR AV:

	Antall	Pålydende	Bokført
Ordinære aksjer	50	2 020,0	101 000
<b>Sum</b>	<b>50</b>		<b>101 000</b>

### EIERSTRUKTUR

De største aksjonærene i % pr. 31.12 var:

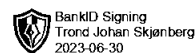
	Ordinære	Eierandel	Stemmeandel
Trond johan Skjønberg	50	100,0	100,0

### AKSJER OG OPSJONER EIET AV MEDLEMMER I STYRET OG DAGLIG LEDER:

Navn	Verv	Ordinære
Trond johan Skjønberg	styreleder/daglig leder	50
<b>Totalt antall aksjer</b>		<b>50</b>



**Note 8 Gjeld og pant**



Selskapet har ingen gjeld som forfaller senere enn 1 år.