



## ÅRSREGNSKAPET FOR REGNSKAPSÅRET 2021 - GENERELL INFORMASJON

### Enheten

Organisasjonsnummer: 911 761 254  
Organisasjonsform: Aksjeselskap  
Foretaksnavn: BUGTEN YACHT CLUB AS  
Forretningsadresse: Østvedthagen 60A  
3943 PORSGRUNN

### Regnskapsår

Årsregnskapets periode: 01.01.2021 - 31.12.2021

### Konsern

Morselskap i konsern: Nei

### Regnskapsregler

Regler for små foretak benyttet: Ja  
Benyttet ved utarbeidelsen av årsregnskapet til selskapet: Regnskapslovens alminnelige regler

### Årsregnskapet fastsatt av kompetent organ

Bekreftet av representant for selskapet: Brian Kristian Formo  
Dato for fastsettelse av årsregnskapet: 14.06.2022

### Grunnlag for avgivelse

År 2021: Årsregnskapet er elektronisk innlevert  
År 2020: Tall er hentet fra elektronisk innlevert årsregnskap fra 2021

*Det er ikke krav til at årsregnskapet m.v. som sendes til Regnskapsregisteret er undertegnet. Kontrollen på at dette er utført ligger hos revisor/enhetens øverste organ. Sikkerheten ivaretas ved at innsender har rolle/rettighet for innsending av årsregnskapet via Altinn, og ved at det bekreftes at årsregnskapet er fastsatt av kompetent organ.*

Brønnøysundregistrene, 14.02.2023



## Resultatregnskap

Beløp i: NOK	Note	2021	2020
<b>RESULTATREGNSKAP</b>			
<b>Inntekter</b>			
Salgsinntekt		1 159 535	1 114 330
Annen driftsinntekt		805	151 978
<b>Sum inntekter</b>		<b>1 160 340</b>	<b>1 266 308</b>
<b>Kostnader</b>			
Endring i beholdning av varer under tilvirkning og ferdig tilvirkede varer			224 311
Varekostnad		20 345	18 792
Lønnskostnad	4	-10 038	306 721
Avskrivning av driftsmidler og immaterielle eiendeler	2	292 924	306 292
Annen driftskostnad	4	736 345	469 460
<b>Sum kostnader</b>		<b>1 039 576</b>	<b>1 325 576</b>
<b>Driftsresultat</b>		<b>120 764</b>	<b>-59 268</b>
<b>Finansinntekter og finanskostnader</b>			
Renteinntekt fra foretak i samme konsern			25 000
Annen renteinntekt		837	705
Annen finansinntekt			17 662
<b>Sum finansinntekter</b>		<b>837</b>	<b>43 367</b>
Annen rentekostnad		58 883	81 899
Annen finanskostnad			1 000
<b>Sum finanskostnader</b>		<b>58 883</b>	<b>82 899</b>
<b>Netto finans</b>		<b>-58 046</b>	<b>-39 532</b>
<b>Ordinært resultat før skattekostnad</b>		<b>62 718</b>	<b>-98 800</b>
Skattekostnad på ordinært resultat	3	13 798	-25 374
<b>Ordinært resultat etter skattekostnad</b>		<b>48 920</b>	<b>-73 426</b>
<b>Årsresultat</b>	5	<b>48 920</b>	<b>-73 426</b>
<b>Årsresultat etter minoritetsinteresser</b>		<b>48 920</b>	<b>-73 426</b>



## Resultatregnskap

<b>Beløp i: NOK</b>	<b>Note</b>	<b>2021</b>	<b>2020</b>
<b>Totalresultat</b>		<b>48 920</b>	<b>-73 426</b>
<b>Overføringer og disponeringer</b>			
Avsatt til annen egenkapital		48 920	-73 426
<b>Sum overføringer og disponeringer</b>		<b>48 920</b>	<b>-73 426</b>



## Balanse

Beløp i: NOK	Note	2021	2020
<b>BALANSE - EIENDELER</b>			
<b>Anleggsmidler</b>			
<b>Immaterielle eiendeler</b>			
Utsatt skattefordel	3		
<b>Varige driftsmidler</b>			
Tomter, bygninger o.a. fast eiendom	2	3 609 721	3 944 145
Maskiner og anlegg	2		
Skip og flytende installasjoner	2		
Driftsløsøre, inventar o.a. utstyr	2	269 734	329 734
<b>Sum varige driftsmidler</b>	2	<b>3 879 455</b>	<b>4 273 879</b>
<b>Sum anleggsmidler</b>		<b>3 879 455</b>	<b>4 273 879</b>
<b>Omløpsmidler</b>			
<b>Varer</b>			
<b>Fordringer</b>			
Kundefordringer		25 872	1 057
Andre kortsiktige fordringer			20 000
Konsernfordringer		2 498 715	2 498 715
<b>Sum fordringer</b>		<b>2 524 587</b>	<b>2 519 771</b>
<b>Bankinnskudd, kontanter og lignende</b>			
Bankinnskudd, kontanter o.l.		25 398	60 097
<b>Sum bankinnskudd, kontanter og lignende</b>		<b>25 398</b>	<b>60 097</b>
<b>Sum omløpsmidler</b>		<b>2 549 984</b>	<b>2 579 868</b>
<b>SUM EIENDELER</b>		<b>6 429 439</b>	<b>6 853 747</b>

## BALANSE - EGENKAPITAL OG GJELD

### Egenkapital

#### Innskutt egenkapital



## Balanse

<b>Beløp i: NOK</b>	<b>Note</b>	<b>2021</b>	<b>2020</b>
Aksjekapital	1	2 000 000	2 000 000
Beholdning av egne aksjer	1		
<b>Sum innskutt egenkapital</b>		<b>2 000 000</b>	<b>2 000 000</b>
<b>Opptjent egenkapital</b>			
Annen egenkapital		414 195	365 275
<b>Sum opptjent egenkapital</b>		<b>414 195</b>	<b>365 275</b>
<b>Sum egenkapital</b>	5	<b>2 414 195</b>	<b>2 365 275</b>
<b>Gjeld</b>			
<b>Langsiktig gjeld</b>			
Utsatt skatt	3	1 255 498	1 579 560
<b>Sum avsetninger for forpliktelser</b>		<b>1 255 498</b>	<b>1 579 560</b>
<b>Annen langsiktig gjeld</b>			
Konvertible lån	6		
Obligasjonslån	6		
Gjeld til kredittinstitusjoner	6	1 699 656	1 859 240
Langsiktig konserngjeld	6		
<b>Sum annen langsiktig gjeld</b>	6	<b>1 699 656</b>	<b>1 859 240</b>
<b>Sum langsiktig gjeld</b>		<b>2 955 154</b>	<b>3 438 800</b>
<b>Kortsiktig gjeld</b>			
Leverandørgjeld		55 480	90 055
Betalbar skatt	3	337 860	316 883
Skyldig offentlige avgifter			76 256
Annen kortsiktig gjeld		666 751	566 478
<b>Sum kortsiktig gjeld</b>		<b>1 060 091</b>	<b>1 049 672</b>
<b>Sum gjeld</b>		<b>4 015 245</b>	<b>4 488 472</b>
<b>SUM EGENKAPITAL OG GJELD</b>		<b>6 429 439</b>	<b>6 853 747</b>



## Brønnøysundregistrene

### ÅRSREGNSKAP FOR REGNSKAPSÅRET 2021 - GENERELL INFORMASJON

Journalnummer: 2022 495662

#### Enheten

Organisasjonsnummer: 911 761 254  
Organisasjonsform: Aksjeselskap  
Foretaksnavn: BUGTEN YACHT CLUB AS  
Forretningsadresse: Østvedthagen 60A  
3943 PORSGRUNN

#### Regnskapsår

Årsregnskapets periode: 01.01.2021 - 31.12.2021

#### Konsern

Morselskap i konsern: Nei

#### Regnskapsregler

Regler for små foretak benyttet: Ja  
Benyttet ved utarbeidelsen av  
årsregnskapet til selskapet: Regnskapslovens alminnelige regler

#### Årsregnskapet fastsatt av kompetent organ

Bekreftet av representant for selskapet: Brian Kristian Formo  
Dato for fastsettelse av årsregnskapet: 14.06.2022

#### Revisjon

Selskapet har besluttet at årsregnskapet  
ikke skal revideres: Ja  
Årsregnskapet er utarbeidet av ekstern  
autorisert regnskapsfører: Ja

#### Grunnlag for avgivelse

År 2021: Årsregnskap er elektronisk innlevert.  
År 2020: Tall er hentet fra elektronisk innlevert årsregnskap fra 2021.

*Det er ikke krav til at årsregnskapet m.v. som sendes til Regnskapsregisteret er undertegnet. Kontrollen på at dette er utført ligger hos revisor/enhetens øverste organ. Sikkerheten ivaretas ved at innsender har rolle/rettighet for innsending av årsregnskapet via Altinn, og ved at det bekreftes at årsregnskapet er fastsatt av kompetent organ.*

Brønnøysundregistrene, 22.06.2022



Organisasjonsnr: 911 761 254  
BUGTEN YACHT CLUB AS

## RESULTATREGNSKAP

Beløp i: NOK	Note	2021	2020
<b>RESULTATREGNSKAP</b>			
<b>Inntekter</b>			
Salgsinntekt		1 159 535	1 114 330
Annen driftsinntekt		805	151 978
<b>Sum inntekter</b>		<b>1 160 340</b>	<b>1 266 308</b>
<b>Kostnader</b>			
Endring i beholdning av varer under tilvirkning og ferdig tilvirkede varer			224 311
Varekostnad		20 345	18 792
Lønnskostnad	4	-10 038	306 721
Avskrivning av driftsmidler og immaterielle eiendeler	2	292 924	306 292
Annen driftskostnad	4	736 345	469 460
<b>Sum kostnader</b>		<b>1 039 576</b>	<b>1 325 576</b>
<b>Driftsresultat</b>		<b>120 764</b>	<b>-59 268</b>
<b>Finansinntekter og finanskostnader</b>			
Renteinntekt fra foretak i samme konsern			25 000
Annen renteinntekt		837	705
Annen finansinntekt			17 662
<b>Sum finansinntekter</b>		<b>837</b>	<b>43 367</b>
Annen rentekostnad		58 883	81 899
Annen finanskostnad			1 000
<b>Sum finanskostnader</b>		<b>58 883</b>	<b>82 899</b>
<b>Netto finans</b>		<b>-58 046</b>	<b>-39 532</b>
<b>Ordinært resultat før skattekostnad</b>		<b>62 718</b>	<b>-98 800</b>
Skattekostnad på ordinært resultat	3	13 798	-25 374
<b>Ordinært resultat etter skattekostnad</b>		<b>48 920</b>	<b>-73 426</b>
<b>Årsresultat</b>	5	<b>48 920</b>	<b>-73 426</b>
<b>Årsresultat etter minoritetsinteresser</b>		<b>48 920</b>	<b>-73 426</b>
<b>Totalresultat</b>		<b>48 920</b>	<b>-73 426</b>
<b>Overføringer og disponeringer</b>			



Avsatt til annen egenkapital	48 920	-73 426
<b>Sum overføringer og disponeringer</b>	<b>48 920</b>	<b>-73 426</b>



Organisasjonsnr: 911 761 254  
BUGTEN YACHT CLUB AS

## BALANSE

Beløp i: NOK	Note	2021	2020
<b>BALANSE - EIENDELER</b>			
<b>Anleggsmidler</b>			
<b>Immaterielle eiendeler</b>			
Utsatt skattefordel	3		
<b>Varige driftsmidler</b>			
Tomter, bygninger o.a. fast eiendom	2	3 609 721	3 944 145
Maskiner og anlegg	2		
Skip og flytende installasjoner	2		
Driftsløsøre, inventar o. a. utstyr	2	269 734	329 734
<b>Sum varige driftsmidler</b>	<b>2</b>	<b>3 879 455</b>	<b>4 273 879</b>
<b>Sum anleggsmidler</b>		<b>3 879 455</b>	<b>4 273 879</b>
<b>Omløpsmidler</b>			
<b>Varer</b>			
<b>Fordringer</b>			
Kundefordringer		25 872	1 057
Andre kortsiktige fordringer			20 000
Konsernfordringer		2 498 715	2 498 715
<b>Sum fordringer</b>		<b>2 524 587</b>	<b>2 519 771</b>
<b>Bankinnskudd, kontanter og lignende</b>			
Bankinnskudd, kontanter o. l.		25 398	60 097
<b>Sum bankinnskudd, kontanter og lignende</b>		<b>25 398</b>	<b>60 097</b>
<b>Sum omløpsmidler</b>		<b>2 549 984</b>	<b>2 579 868</b>
<b>SUM EIENDELER</b>		<b>6 429 439</b>	<b>6 853 747</b>
<b>BALANSE - EGENKAPITAL OG GJELD</b>			
<b>Egenkapital</b>			
<b>Innskutt egenkapital</b>			
Aksjekapital	1	2 000 000	2 000 000
Beholdning av egne aksjer	1		
<b>Sum innskutt egenkapital</b>		<b>2 000 000</b>	<b>2 000 000</b>
<b>Opptjent egenkapital</b>			



Annen egenkapital		414 195	365 275
<b>Sum opptjent egenkapital</b>		<b>414 195</b>	<b>365 275</b>
<b>Sum egenkapital</b>	<b>5</b>	<b>2 414 195</b>	<b>2 365 275</b>
<b>Gjeld</b>			
<b>Langsiktig gjeld</b>			
Utsatt skatt	3	1 255 498	1 579 560
<b>Sum avsetninger for forpliktelser</b>		<b>1 255 498</b>	<b>1 579 560</b>
<b>Annen langsiktig gjeld</b>			
Konvertible lån	6		
Obligasjonslån	6		
Gjeld til kredittinstitusjoner	6	1 699 656	1 859 240
Langsiktig konserngjeld	6		
<b>Sum annen langsiktig gjeld</b>	<b>6</b>	<b>1 699 656</b>	<b>1 859 240</b>
<b>Sum langsiktig gjeld</b>		<b>2 955 154</b>	<b>3 438 800</b>
<b>Kortsiktig gjeld</b>			
Leverandørgjeld		55 480	90 055
Betalbar skatt	3	337 860	316 883
Skyldig offentlige avgifter			76 256
Annen kortsiktig gjeld		666 751	566 478
<b>Sum kortsiktig gjeld</b>		<b>1 060 091</b>	<b>1 049 672</b>
<b>Sum gjeld</b>		<b>4 015 245</b>	<b>4 488 472</b>
<b>SUM EGENKAPITAL OG GJELD</b>		<b>6 429 439</b>	<b>6 853 747</b>



Organisasjonsnr: 911 761 254  
BUGTEN YACHT CLUB AS

NOTEOPPLYSNINGER - SELSKAP - alle poster oppgitt i hele tall

Note

Antall aksjer og aksjeeiere

Note

4

Antall årsverk i regnskapsåret

Virksomheten har hatt følgende antall årsverk:

1.00

Omløpsmidler                      Startdato      Sluttdato      Endring

Skattemessig fremf.undersk. Startdato      Sluttdato      Endring

Kortsiktig gjeld                      Startdato      Sluttdato      Endring



BankID Signing  
Brian Kristian Formo  
2022-06-20



# Årsregnskap 2021

## Bugten Yacht Club AS

Resultatregnskap  
Balanse  
Noter til regnskapet



Org.nr.: 911 761 254



## RESULTATREGNSKAP

### BUGTEN YACHT CLUB AS

DRIFTSINNEKTER OG DRIFTSKOSTNADER	Note	2021	2020
Salgsinntekt		1 159 535	1 114 330
Annen driftsinntekt		805	151 978
<b>Sum driftsinntekter</b>		<b>1 160 340</b>	<b>1 266 308</b>
Varekostnad		20 345	18 792
End. beh. varer u.tilv. og ferdigvarer		0	224 311
Lønnskostnad	4	-10 038	306 721
Avskrivning av driftsmidler og immaterielle eiendeler	2	292 924	306 292
Annen driftskostnad	4	736 345	469 460
<b>Sum driftskostnader</b>		<b>1 039 576</b>	<b>1 325 576</b>
<b>Driftsresultat</b>		<b>120 764</b>	<b>-59 268</b>
<b>FINANSINNEKTER OG FINANSKOSTNADER</b>			
Renteinntekt fra foretak i samme konsern		0	25 000
Annen renteinntekt		837	705
Annen finansinntekt		0	17 662
Annen rentekostnad		58 883	81 899
Annen finanskostnad		0	1 000
<b>Resultat av finansposter</b>		<b>-58 046</b>	<b>-39 532</b>
Ordinært resultat før skattekostnad		62 718	-98 800
Skattekostnad på ordinært resultat	3	13 798	-25 374
<b>Ordinært resultat</b>		<b>48 920</b>	<b>-73 426</b>
<b>EKSTRAORDINÆRE INNTEKTER OG KOSTNADER</b>			
<b>Årsresultat</b>	5	<b>48 920</b>	<b>-73 426</b>
<b>OVERFØRINGER</b>			
Avsatt til annen egenkapital		48 920	-73 426
<b>Sum overføringer</b>		<b>48 920</b>	<b>-73 426</b>

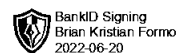


BankID Signing  
Brian Kristian Formo  
2022-06-20

### BALANSE

#### BUGTEN YACHT CLUB AS

EIENDELER	Note	2021	2020
<b>ANLEGGSMIDLER</b>			
<b>IMMATERIELLE EIENDELER</b>			
<b>VARIGE DRIFTSMIDLER</b>			
Tomter, bygninger o.a. fast eiendom	2	3 609 721	3 944 145
Driftsløsøre, inventar o.a. utstyr	2	269 734	329 734
<b>Sum varige driftsmidler</b>	<b>2</b>	<b>3 879 455</b>	<b>4 273 879</b>
<b>FINANSIELLE ANLEGGSMIDLER</b>			
<b>Sum anleggsmidler</b>		<b>3 879 455</b>	<b>4 273 879</b>
<b>OMLØPSMIDLER</b>			
<b>FORDRINGER</b>			
Kundefordringer		25 872	1 057
Andre kortsiktige fordringer		0	20 000
Konsernfordringer		2 498 715	2 498 715
<b>Sum fordringer</b>		<b>2 524 587</b>	<b>2 519 771</b>
<b>INVESTERINGER</b>			
Bankinnskudd, kontanter o.l.		25 398	60 097
<b>Sum omløpsmidler</b>		<b>2 549 984</b>	<b>2 579 868</b>
<b>Sum eiendeler</b>		<b>6 429 439</b>	<b>6 853 747</b>



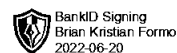
## BALANSE

### BUGTEN YACHT CLUB AS

EGENKAPITAL OG GJELD	Note	2021	2020
<b>EGENKAPITAL</b>			
<b>INNSKUTT EGENKAPITAL</b>			
Aksjekapital	1	2 000 000	2 000 000
<b>Sum innskutt egenkapital</b>		<b>2 000 000</b>	<b>2 000 000</b>
<b>OPPTJENT EGENKAPITAL</b>			
Annen egenkapital		414 195	365 275
<b>Sum opptjent egenkapital</b>		<b>414 195</b>	<b>365 275</b>
<b>Sum egenkapital</b>	<b>5</b>	<b>2 414 195</b>	<b>2 365 275</b>
<b>GJELD</b>			
<b>AVSETNING FOR FORPLIKTELSER</b>			
Utsatt skatt	3	1 255 498	1 579 560
<b>ANNEN LANGSIKTIG GJELD</b>			
Gjeld til kredittinstitusjoner	6	1 699 656	1 859 240
<b>Sum annen langsiktig gjeld</b>	<b>6</b>	<b>1 699 656</b>	<b>1 859 240</b>
<b>KORTSIKTIG GJELD</b>			
Leverandørgjeld		55 480	90 055
Betalbar skatt	3	337 860	316 883
Skyldig offentlige avgifter		0	76 256
Annen kortsiktig gjeld		666 751	566 478
<b>Sum kortsiktig gjeld</b>		<b>1 060 091</b>	<b>1 049 672</b>
<b>Sum gjeld</b>		<b>4 015 245</b>	<b>4 488 472</b>
<b>Sum egenkapital og gjeld</b>		<b>6 429 439</b>	<b>6 853 747</b>

Skien, 14.06.2022  
Styret i Bugten Yacht Club AS

Brian Kristian Formo  
styreleder/daglig leder



## Regnskapsprinsipper

Årsregnskapet er satt opp i samsvar med regnskapsloven og NRS 8 - God regnskapsskikk for små foretak.

### DRIFTSINNETEKTER

Inntektsføring ved salg av varer skjer på leveringstidspunktet. Tjenester inntektsføres etter hvert som de leveres.

### SKATT

Skattekostnaden i resultatregnskapet omfatter både periodens betalbare skatt og endring i utsatt skatt. Utsatt skatt er beregnet med 22 % på grunnlag av de midlertidige forskjeller som eksisterer mellom regnskapsmessige og skattemessige verdier, samt ligningsmessig underskudd til fremføring ved utgangen av regnskapsåret. Skatteøkende og skattereduserende midlertidige forskjeller som reverserer eller kan reverseres i samme periode er utlignet og nettoført.

### KLASSIFISERING OG VURDERING AV ANLEGGSMIDLER

Anleggsmidler omfatter eiendeler bestemt til varig eie og bruk. Anleggsmidler er vurdert til anskaffelseskost. Varige driftsmidler balanseføres og avskrives over driftsmidlets økonomiske levetid. Avskrivningsperioden for fast eiendom anskaffet etter 2009 er dekomponert i en del som gjelder råbygget og en del som gjelder faste tekniske installasjoner. Varige driftsmidler nedskrives til gjenvinnbart beløp ved verdifall som forventes ikke å være forbigående. Gjenvinnbart beløp er det høyeste av netto salgsverdi og verdi i bruk. Verdi i bruk er nåverdi av fremtidige kontantstrømmer knyttet til eiendelen. Nedskrivningen reverseres når grunnlaget for nedskrivningen ikke lenger er til stede.

### KLASSIFISERING OG VURDERING AV OMLØPSMIDLER

Omløpsmidler og kortsiktig gjeld omfatter normalt poster som forfaller til betaling innen ett år etter balansedagen, samt poster som knytter seg til varekretsløpet. Omløpsmidler vurderes til laveste verdi av anskaffelseskost og virkelig verdi.

### FORDRINGER

Kundefordringer og andre fordringer oppføres til pålydende etter fradrag for avsetning til forventet tap. Avsetning til tap gjøres på grunnlag av en individuell vurdering av de enkelte fordringene.

## Note 1 Aksjonærer

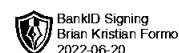
### AKSJEKAPITALEN I BUGTEN YACHT CLUB AS PR. 31.12 BESTÅR AV:

	Antall	Pålydende	Bokført
Ordinære aksjer	10 000	200,0	2 000 000
<b>Sum</b>	<b>10 000</b>		<b>2 000 000</b>

### EIERSTRUKTUR

De største aksjonærene i % pr. 31.12 var:

	Ordinære	Eierandel	Stemmeandel
FORMO INVEST AS	10 000	100,0	100,0



BankID Signing  
Brian Kristian Formo  
2022-06-20

## Note 2 Anleggsmidler

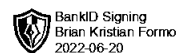
	Bygninger og tomter	Driftsløsøre, inventar ol.	Sum
Anskaffelseskost pr. 01.01.21	5 079 480	887 983	5 967 463
- Avgang i året	180 000	80 000	260 000
<b>= Anskaffelseskost 31.12.21</b>	<b>4 899 480</b>	<b>807 983</b>	<b>5 707 463</b>
Akkumulerte avskrivninger 31.12.21	1 289 784	364 167	1 653 951
+ Akkumulerte nedskrivninger 31.12.21		174 082	174 082
= Av- og nedskrivninger pr. 31.12.21	1 289 784	538 249	1 828 033
<b>= Bokført verdi 31.12.21</b>	<b>3 609 696</b>	<b>269 734</b>	<b>3 879 430</b>
Årets ordinære avskrivninger	272 924	20 000	292 924
Årets nedskrivninger		-40 000	-40 000
Økonomisk levetid	0-10 år	5-6 år	

## Note 3 Skatt

Årets skattekostnad	2021	2020
Resultatført skatt på ordinært resultat:		
Betalbar skatt	337 860	316 883
Endring i utsatt skatt	-324 062	-342 257
<b>Skattekostnad ordinært resultat</b>	<b>13 798</b>	<b>-25 374</b>
Skattepliktig inntekt:		
Ordinært resultat før skatt	62 718	-98 800
Permanente forskjeller	0	-16 539
Endring i midlertidige forskjeller	1 473 007	1 555 717
<b>Skattepliktig inntekt</b>	<b>1 535 725</b>	<b>1 440 378</b>
Betalbar skatt i balansen:		
Betalbar skatt på årets resultat	337 860	316 883
<b>Sum betalbar skatt i balansen</b>	<b>337 860</b>	<b>316 883</b>

Skatteeffekten av midlertidige forskjeller som har gitt opphav til utsatt skatt og utsatte skattefordeler, spesifisert på typer av midlertidige forskjeller

	2021	2020	Endring
Varige driftsmidler	1 938 703	2 357 923	419 220
Fordringer	-30 000	0	30 000
Gevinst – og tapskonto	3 798 107	4 821 894	1 023 787
<b>Sum</b>	<b>5 706 810</b>	<b>7 179 817</b>	<b>1 473 007</b>
<b>Grunnlag for utsatt skatt</b>	<b>5 706 810</b>	<b>7 179 817</b>	<b>1 473 007</b>
<b>Utsatt skatt (22 %)</b>	<b>1 255 498</b>	<b>1 579 560</b>	<b>324 062</b>



## Note 4 Lønnskostnader og ytelser, godtgjørelser til daglig leder, styret og revisor

### LØNNSKOSTNADER

	2021	2020
Lønninger	-18 063	272 813
Arbeidsgiveravgift	8 025	33 828
Andre ytelser	0	80
<b>Sum</b>	<b>-10 038</b>	<b>306 721</b>

Selskapet har i 2021 sysselsatt 1 årsverk. Negativ lønn skyldes ettergivelse av lønnskrav

### PENSJONSFORPLIKTELSER

Selskapet er pliktig til å ha tjenestepensjonsordning etter lov om obligatorisk tjenestepensjon. Selskapets pensjonsordninger tilfredsstiller kravene i denne lov.

### YTELSER TIL LEDEDE PERSONER

	Daglig leder	Styret
Lønn	87250	0
<b>Sum</b>	<b>87 250</b>	<b>0</b>

Ledende ansatte har ikke avtale om bonus eller aksjebasert avlønning.

## Note 5 Egenkapital

	Aksjekapital	Overkurs	Annen innskutt egenkapital	Annen egenkapital	Sum egenkapital
Pr. 31.12.2020	2 000 000	0	0	365 275	2 365 275
Årets resultat				48 920	48 920
<b>Pr 31.12.2021</b>	<b>2 000 000</b>	<b>0</b>	<b>0</b>	<b>414 195</b>	<b>2 414 195</b>

## Note 6 Langsiktig gjeld

### Gjeld som forfaller mer enn fem år etter regnskapsårets slutt

	2021	2020
Gjeld til kredittinstitusjoner	1 699 656	1 859 240
<b>Sum</b>	<b>1 699 656</b>	<b>1 859 240</b>