



ÅRSREGNSKAPET FOR REGNSKAPSÅRET 2023 - GENERELL INFORMASJON

Enheten

Organisasjonsnummer: 991 142 878
Organisasjonsform: Aksjeselskap
Foretaksnavn: TOM R. OPPEGAARD TRANSPORT AS
Forretningsadresse: Granaveien 5B
2007 KJELLER

Regnskapsår

Årsregnskapets periode: 01.01.2023 - 31.12.2023

Konsern

Morselskap i konsern: Nei

Regnskapsregler

Regler for små foretak benyttet: Ja
Benyttet ved utarbeidelsen av årsregnskapet til selskapet: Regnskapslovens alminnelige regler

Årsregnskapet fastsatt av kompetent organ

Bekreftet av representant for selskapet: OPPEGAARD TOM ROGER

Dato for fastsettelse av årsregnskapet: 19.03.2024

Grunnlag for avgivelse

År 2023: Årsregnskapet er elektronisk innlevert
År 2022: Tall er hentet fra elektronisk innlevert årsregnskap fra 2023

Det er ikke krav til at årsregnskapet m.v. som sendes til Regnskapsregisteret er undertegnet. Kontrollen på at dette er utført ligger hos revisor/enhetens øverste organ. Sikkerheten ivaretas ved at innsender har rolle/rettighet for innsending av årsregnskapet via Altinn, og ved at det bekreftes at årsregnskapet er fastsatt av kompetent organ.

Brønnøysundregistrene, 20.04.2025



Brønnøysundregistrene

Brønnøysundregistrene Årsregnskap regnskapsåret 2023 for 991142878

Postadresse: 8910 Brønnøysund

Telefoner: Opplysningstelefonen 75 00 75 00 Telefaks 75 00 75 05

E-post: firmapost@brreg.no Internett: www.brreg.no

Organisasjonsnummer: 974 760 673



Resultatregnskap

Beløp i: NOK	Note	2023	2022
RESULTATREGNSKAP			
Inntekter			
Salgsinntekt		16 545	
Sum inntekter		16 545	
Kostnader			
Varekostnad		261	
Lønnskostnad	1	34 920	311 696
Avskrivning av driftsmidler og immaterielle eiendeler		40 000	
Annen driftskostnad		140 343	144 631
Sum kostnader		215 524	456 328
Driftsresultat		-198 979	-456 328
Finansinntekter og finanskostnader			
Annen finansinntekt			187 500
Sum finansinntekter			187 500
Netto finans			187 500
Ordinært resultat før skattekostnad		-198 979	-268 828
Skattekostnad på resultat	2	-43 775	-59 142
Ordinært resultat etter skattekostnad		-155 204	-209 686
Årsresultat	3	-155 204	-209 686
Årsresultat etter minoritetsinteresser		-155 204	-209 686
Totalresultat		-155 204	-209 686
Overføringer og disponeringer			
Overført fra annen egenkapital		-155 204	-209 686
Sum overføringer og disponeringer		-155 204	-209 686



Balanse

Beløp i: NOK	Note	2023	2022
BALANSE - EIENDELER			
Anleggsmidler			
Immaterielle eiendeler			
Utsatt skattefordel	2		
Varige driftsmidler			
Maskiner og anlegg		280 000	
Sum varige driftsmidler		280 000	
Finansielle anleggsmidler			
Investeringer i aksjer og andeler	4	662 500	662 500
Andre langsiktige fordringer		157 615	157 615
Sum finansielle anleggsmidler		820 115	820 115
Sum anleggsmidler		1 100 115	820 115
Omløpsmidler			
Varer			
Fordringer			
Andre kortsiktige fordringer			10 197
Sum fordringer			10 197
Investeringer			
Aksjer og andeler i foretak i samme konsern	4		
Markedsbaserte aksjer	4		
Markedsbaserte obligasjoner	4		
Andre markedsbaserte finansielle instrumenter	4		
Bankinnskudd, kontanter og lignende			
Bankinnskudd, kontanter o.l.		96 342	665 401
Sum bankinnskudd, kontanter og lignende		96 342	665 401
Sum omløpsmidler		96 342	675 598
SUM EIENDELER		1 196 457	1 495 714



Balanse

Beløp i: NOK	Note	2023	2022
BALANSE - EGENKAPITAL OG GJELD			
Egenkapital			
Innskutt egenkapital			
Aksjekapital		300 000	300 000
Sum innskutt egenkapital		300 000	300 000
Opptjent egenkapital			
Annen egenkapital		774 148	929 351
Sum opptjent egenkapital		774 148	929 351
Sum egenkapital	3	1 074 148	1 229 351
Gjeld			
Langsiktig gjeld			
Utsatt skatt	2	36 655	80 430
Sum avsetninger for forpliktelser		36 655	80 430
Annen langsiktig gjeld			
Øvrig langsiktig gjeld		82 122	119 102
Sum annen langsiktig gjeld		82 122	119 102
Sum langsiktig gjeld		118 777	199 532
Kortsiktig gjeld			
Leverandørgjeld			4 354
Betalbar skatt	2		
Skyldig offentlige avgifter		533	34 976
Annen kortsiktig gjeld		3 000	27 500
Sum kortsiktig gjeld		3 533	66 830
Sum gjeld		122 310	266 362
SUM EGENKAPITAL OG GJELD		1 196 457	1 495 714



Brønnøysundregistrene

ÅRSREGNSKAP FOR REGNSKAPSÅRET 2023 - GENERELL INFORMASJON

Journalnummer: 2024 337237

Enheten

Organisasjonsnummer: 991 142 878
Organisasjonsform: Aksjeselskap
Foretaksnavn: TOM R. OPPEGAARD TRANSPORT AS
Forretningsadresse: Granaveien 5B
2007 KJELLER

Regnskapsår

Årsregnskapets periode: 01.01.2023 - 31.12.2023

Konsern

Morselskap i konsern: Nei

Regnskapsregler

Regler for små foretak benyttet: Ja
Benyttet ved utarbeidelsen av
årsregnskapet til selskapet: Regnskapslovens alminnelige regler

Årsregnskapet fastsatt av kompetent organ

Bekreftet av representant for selskapet: OPPEGAARD TOM ROGER
Dato for fastsettelse av årsregnskapet: 19.03.2024

Revisjon

Selskapet har besluttet at årsregnskapet
ikke skal revideres: Ja

Grunnlag for avgivelse

År 2023: Årsregnskap er elektronisk innlevert.
År 2022: Tall er hentet fra elektronisk innlevert årsregnskap fra 2023.

Det er ikke krav til at årsregnskapet m.v. som sendes til Regnskapsregisteret er undertegnet. Kontrollen på at dette er utført ligger hos revisor/enhetens øverste organ. Sikkerheten ivaretas ved at innsender har rolle/rettighet for innsending av årsregnskapet via Altinn, og ved at det bekreftes at årsregnskapet er fastsatt av kompetent organ.

Brønnøysundregistrene, 25.03.2024



Organisasjonsnr: 991 142 878
TOM R. OPPEGAARD TRANSPORT AS

RESULTATREGNSKAP

Beløp i: NOK	Note	2023	2022
RESULTATREGNSKAP			
Inntekter			
Salgsinntekt		16 545	
Sum inntekter		16 545	
Kostnader			
Varekostnad		261	
Lønnskostnad	1	34 920	311 696
Avskrivning av driftsmidler og immaterielle eiendeler		40 000	
Annen driftskostnad		140 343	144 631
Sum kostnader		215 524	456 328
Driftsresultat		-198 979	-456 328
Finansinntekter og finanskostnader			
Annen finansinntekt			187 500
Sum finansinntekter			187 500
Netto finans			187 500
Ordinært resultat før skattekostnad		-198 979	-268 828
Skattekostnad på resultat	2	-43 775	-59 142
Ordinært resultat etter skattekostnad		-155 204	-209 686
Årsresultat	3	-155 204	-209 686
Årsresultat etter minoritetsinteresser		-155 204	-209 686
Totalresultat		-155 204	-209 686
Overføringer og disponeringer			
Overført fra annen egenkapital		-155 204	-209 686
Sum overføringer og disponeringer		-155 204	-209 686



Organisasjonsnr: 991 142 878
TOM R. OPPEGAARD TRANSPORT AS

BALANSE

<u>Beløp i: NOK</u>	<u>Note</u>	<u>2023</u>	<u>2022</u>
BALANSE - EIENDELER			
Anleggsmidler			
Immaterielle eiendeler			
Utsatt skattefordel	2		
Varige driftsmidler			
Maskiner og anlegg		280 000	
Sum varige driftsmidler		280 000	
Finansielle anleggsmidler			
Investeringer i aksjer og andeler	4	662 500	662 500
Andre langsiktige fordringer		157 615	157 615
Sum finansielle anleggsmidler		820 115	820 115
Sum anleggsmidler		1 100 115	820 115
Omløpsmidler			
Varer			
Fordringer			
Andre kortsiktige fordringer			10 197
Sum fordringer			10 197
Investeringer			
Aksjer og andeler i foretak i samme konsern	4		
Markedsbaserte aksjer	4		
Markedsbaserte obligasjoner	4		
Andre markedsbaserte finansielle instrumenter	4		
Bankinnskudd, kontanter og lignende			
Bankinnskudd, kontanter o. l.		96 342	665 401
Sum bankinnskudd, kontanter og lignende		96 342	665 401
Sum omløpsmidler		96 342	675 598
SUM EIENDELER		1 196 457	1 495 714
BALANSE - EGENKAPITAL OG GJELD			



Egenkapital			
Innskutt egenkapital			
Aksjekapital		300 000	300 000
Sum innskutt egenkapital		300 000	300 000
Opptjent egenkapital			
Annen egenkapital		774 148	929 351
Sum opptjent egenkapital		774 148	929 351
Sum egenkapital	3	1 074 148	1 229 351
Gjeld			
Langsiktig gjeld			
Utsatt skatt	2	36 655	80 430
Sum avsetninger for forpliktelseser		36 655	80 430
Annen langsiktig gjeld			
Øvrig langsiktig gjeld		82 122	119 102
Sum annen langsiktig gjeld		82 122	119 102
Sum langsiktig gjeld		118 777	199 532
Kortsiktig gjeld			
Leverandørgjeld			4 354
Betalbar skatt	2		
Skyldig offentlige avgifter		533	34 976
Annen kortsiktig gjeld		3 000	27 500
Sum kortsiktig gjeld		3 533	66 830
Sum gjeld		122 310	266 362
SUM EGENKAPITAL OG GJELD		1 196 457	1 495 714



Organisasjonsnr: 991 142 878
TOM R. OPPEGAARD TRANSPORT AS

NOTEOPPLYSNINGER - SELSKAP - alle poster oppgitt i hele tall

Note

1

Antall årsverk i regnskapsåret

1.00

Sum Beløp

Balanseført verdi 31.12. Varige driftsmidler Immaterielle eiend.

Konsernregnskap

Morselskapet sitt navn

Forretningskontor for morselskapet

Begrunnelse for at datterselskap er utelatt fra konsolideringen

Samlet beløp - tilknyttet selskap Årets Fjorårets

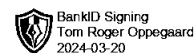
Samlet beløp - foretak i samme konsern Årets Fjorårets

Samlet beløp - foretak i samme konsern Årets Fjorårets

Samlet beløp - felles kontrollert virksomhet Årets Fjorårets

Pantstillelse Beløp

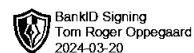
Beholdning av egne aksjer Antall Pålydende Andel av aksjek.



Årsregnskap 2023

Tom R. Oppegaard Transport AS

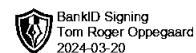
Org.nr.: 991 142 878



RESULTATREGNSKAP

TOM R. OPPEGAARD TRANSPORT AS

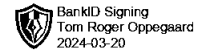
DRIFTSINNEKTER OG DRIFTSKOSTNADER	Note	2023	2022
Salgsinntekt		16 545	0
Sum driftsinntekter		16 545	0
Varekostnad		261	0
Lønnskostnad	1	34 920	311 696
Avskrivning av driftsmidler og immaterielle eiendeler		40 000	0
Annen driftskostnad		140 343	144 631
Sum driftskostnader		215 524	456 328
Driftsresultat		-198 979	-456 328
FINANSINNEKTER OG FINANSKOSTNADER			
Annen finansinntekt		0	187 500
Resultat av finansposter		0	187 500
Resultat før skattekostnad		-198 979	-268 828
Skattekostnad på resultat	2	-43 775	-59 142
Resultat		-155 204	-209 686
EKSTRAORDINÆRE INNTEKTER OG KOSTNADER			
Årsresultat	3	-155 204	-209 686
OVERFØRINGER			
Overført fra annen egenkapital		155 204	209 686
Sum overføringer		-155 204	-209 686



BALANSE

TOM R. OPPEGAARD TRANSPORT AS

EIENDELER	Note	2023	2022
ANLEGGSMIDLER			
IMMATERIELLE EIENDELER			
VARIGE DRIFTSMIDLER			
Maskiner og anlegg		280 000	0
Sum varige driftsmidler		280 000	0
FINANSIELLE ANLEGGSMIDLER			
Investeringer i aksjer og andeler	4	662 500	662 500
Andre langsiktige fordringer		157 615	157 615
Sum finansielle anleggsmidler		820 115	820 115
Sum anleggsmidler		1 100 115	820 115
OMLØPSMIDLER			
FORDRINGER			
Andre kortsiktige fordringer		0	10 197
Sum fordringer		0	10 197
INVESTERINGER			
Bankinnskudd, kontanter o.l.		96 342	665 401
Sum omløpsmidler		96 342	675 598
Sum eiendeler		1 196 457	1 495 714



BALANSE

TOM R. OPPEGAARD TRANSPORT AS

EGENKAPITAL OG GJELD	Note	2023	2022
EGENKAPITAL			
INNSKUTT EGENKAPITAL			
Aksjekapital		300 000	300 000
Sum innskutt egenkapital		300 000	300 000
OPPTJENT EGENKAPITAL			
Annen egenkapital		774 148	929 351
Sum opptjent egenkapital		774 148	929 351
Sum egenkapital	3	1 074 148	1 229 351
GJELD			
AVSETNING FOR FORPLIKTELSER			
Utsatt skatt	2	36 655	80 430
ANNEN LANGSIKTIG GJELD			
Øvrig langsiktig gjeld		82 122	119 102
Sum annen langsiktig gjeld		82 122	119 102
KORTSIKTIG GJELD			
Leverandørgjeld		0	4 354
Skyldig offentlige avgifter		533	34 976
Annen kortsiktig gjeld		3 000	27 500
Sum kortsiktig gjeld		3 533	66 830
Sum gjeld		122 310	266 362
Sum egenkapital og gjeld		1 196 457	1 495 714

Kjeller, 19.03.2024
Styret i Tom R. Oppegaard Transport AS

OPPEGAARD TOM ROGER
styreleder/daglig leder



Regnskapsprinsipper

Årsregnskapet er satt opp i samsvar med regnskapsloven og NRS 8 - God regnskapsskikk for små foretak.

Note 1 Lønnskostnader og ytelser, godtgjørelser til daglig leder, styret og revisor

LØNNSKOSTNADER

	2023	2022
Lønninger	27 000	247 497
Arbeidsgiveravgift	3 807	35 516
Andre ytelser	4 113	28 683
Sum	34 920	311 696

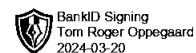
Selskapet har i 2023 sysselsatt 1 årsverk.

Note 2 Skatt

Årets skattekostnad	2023	2022
Resultatført skatt på ordinært resultat:		
Betalbar skatt	0	0
Endring i utsatt skatt	-43 775	-59 142
Skattekostnad ordinært resultat	-43 775	-59 142
Skattepliktig inntekt:		
Resultat før skatt	-198 979	-268 828
Permanente forskjeller	0	0
Endring i midlertidige forskjeller	130 087	219 589
Skattepliktig inntekt	-68 891	-49 239
Betalbar skatt i balansen:		
Betalbar skatt på årets resultat	0	0
Sum betalbar skatt i balansen	0	0

Skatteeffekten av midlertidige forskjeller og underskudd til fremføring som har gitt opphav til utsatt skatt og utsatte skattefordeler, spesifisert på typer av midlertidige forskjeller

	2023	2022	Endring
Varige driftsmidler	565 277	695 364	130 087
Sum	565 277	695 364	130 087
Akkumulert fremførbart underskudd	-398 665	-329 773	68 891
Grunnlag for utsatt skatt	166 612	365 591	198 979
Utsatt skatt (22 %)	36 655	80 430	43 775



Note 3 Egenkapital

	Aksjekapital	Overkurs	Annen Innskutt egenkapital	Annen egenkapital	Sum egenkapital
Pr. 31.12.2022	300 000	0	0	929 351	1 229 351
Årets resultat				-155 204	-155 204
Pr 31.12.2023	300 000	0	0	774 148	1 074 148

Note 4 Aksjer og andeler i andre foretak m.v.

		Anskaffelses-kost	Balanseført verdi	Markeds- verdi
Anleggsmidler				
Andel Transportsentralen Lillestrøm SA	1 andel	90 000	90 000	90 000
Aksjer TL Eiendom AS	1500 aksjer	572 500	572 500	486 923
Sum		0	662 500	576 923