



ÅRSREGNSKAPET FOR REGNSKAPSÅRET 2022 - GENERELL INFORMASJON

Enheten

Organisasjonsnummer: 921 601 123
Organisasjonsform: Aksjeselskap
Foretaksnavn: SJURELV FISKEOPPDRETT AS
Forretningsadresse: Fjordvegen 255
9107 KVALØYA

Regnskapsår

Årsregnskapets periode: 01.01.2022 - 31.12.2022

Konsern

Morselskap i konsern: Nei

Regnskapsregler

Regler for små foretak benyttet: Nei
Benyttet ved utarbeidelsen av årsregnskapet til selskapet: Regnskapslovens alminnelige regler

Årsregnskapet fastsatt av kompetent organ

Bekreftet av representant for selskapet: Terje Harder Hansen
Dato for fastsettelse av årsregnskapet: 21.06.2023

Grunnlag for avgivelse

År 2022: Årsregnskapet er elektronisk innlevert
År 2021: Tall er hentet fra elektronisk innlevert årsregnskap fra 2022

Det er ikke krav til at årsregnskapet m.v. som sendes til Regnskapsregisteret er undertegnet. Kontrollen på at dette er utført ligger hos revisor/enhetens øverste organ. Sikkerheten ivaretas ved at innsender har rolle/rettighet for innsending av årsregnskapet via Altinn, og ved at det bekreftes at årsregnskapet er fastsatt av kompetent organ.

Brønnøysundregistrene, 11.07.2024



Resultatregnskap

Beløp i: NOK	Note	2022	2021
RESULTATREGNSKAP			
Inntekter			
Salgsinntekt		203 581 928	140 663 774
Annen driftsinntekt		4 722	20 000
Sum inntekter		203 586 651	140 683 774
Kostnader			
Varekostnad		75 067 784	65 884 789
Lønnskostnad	1	7 762 209	6 130 576
Avskrivning av driftsmidler og immaterielle eiendeler	2, 3	3 448 325	2 566 037
Nedskrivning av varige driftsmidler og immaterielle eiendeler	2		
Annen driftskostnad	1	13 941 647	12 508 628
Sum kostnader		100 219 965	87 090 030
Driftsresultat		103 366 686	53 593 745
Finansinntekter og finanskostnader			
Annen renteinntekt		59 878	72 698
Annen finansinntekt		111 611	18 185 933
Sum finansinntekter		171 489	18 258 631
Annen rentekostnad		2 828 444	160 604
Annen finanskostnad			36 419
Sum finanskostnader		2 828 444	197 023
Netto finans		-2 656 955	18 061 609
Ordinært resultat før skattekostnad		100 709 731	71 655 353
Skattekostnad på resultat	4	22 168 274	11 788 546
Ordinært resultat etter skattekostnad		78 541 457	59 866 807
Årsresultat	10	78 541 457	59 866 807
Årsresultat etter minoritetsinteresser		78 541 457	59 866 807
Totalresultat		78 541 457	59 866 807



Resultatregnskap

Beløp i: NOK	Note	2022	2021
Overføringer og disponeringer			
Tilleggsutbytte		45 000 000	
Avsatt til annen egenkapital		33 541 457	59 866 807
Sum overføringer og disponeringer		78 541 457	59 866 807



Balanse

Beløp i: NOK	Note	2022	2021
BALANSE - EIENDELER			
Anleggsmidler			
Immaterielle eiendeler			
Konsesjoner, patenter o.l.	2	188 092 430	32 222 430
Utsatt skattefordel	4		
Sum immaterielle eiendeler		188 092 430	32 222 430
Varige driftsmidler			
Tomter, bygninger o.a. fast eiendom	3	7 988 235	7 477 187
Maskiner og anlegg	3	1 460 015	131 880
Skip og flytende installasjoner	3	13 066 686	13 375 010
Driftsløsøre, inventar o.a. utstyr	3		
Sum varige driftsmidler		22 514 936	20 984 077
Finansielle anleggsmidler			
Investering i datterselskap	7		
Investering i annet foretak i samme konsern	7		
Investeringer i tilknyttet selskap	7		
Sum anleggsmidler		210 607 366	53 206 507
Omløpsmidler			
Varer			
Sum varer	5	55 354 209	37 994 103
Fordringer			
Kundefordringer	6	23 126 421	24 038 455
Andre kortsiktige fordringer		1 338 247	518 980
Konsernfordringer	7		
Sum fordringer		24 464 668	24 557 435
Investeringer			
Aksjer og andeler i foretak i samme konsern	7		
Bankinnskudd, kontanter og lignende			
Bankinnskudd, kontanter o.l.	8	8 992 477	33 314 801



Balanse

Beløp i: NOK	Note	2022	2021
Sum bankinnskudd, kontanter og lignende		8 992 477	33 314 801
Sum omløpsmidler		88 811 354	95 866 338
SUM EIENDELER		299 418 720	149 072 846

BALANSE - EGENKAPITAL OG GJELD

Egenkapital

Innskutt egenkapital

Aksjekapital	9	100 000	100 000
Beholdning av egne aksjer	9	-31 000	-31 000
Overkurs	9	9 255 488	9 255 488
Sum innskutt egenkapital		9 324 488	9 324 488

Opptjent egenkapital

Annen egenkapital	9	85 375 916	51 834 459
Sum opptjent egenkapital		85 375 916	51 834 459

Sum egenkapital	10	94 700 404	61 158 947
------------------------	----	-------------------	-------------------

Gjeld

Langsiktig gjeld

Utsatt skatt	4	12 250 857	8 603 538
Sum avsetninger for forpliktelser		12 250 857	8 603 538

Annen langsiktig gjeld

Gjeld til kredittinstitusjoner		155 971 300	60 000 000
Sum annen langsiktig gjeld		155 971 300	60 000 000

Sum langsiktig gjeld		168 222 157	68 603 538
-----------------------------	--	--------------------	-------------------

Kortsiktig gjeld

Gjeld til kredittinstitusjoner	8		
Leverandørgjeld		14 255 034	3 265 930
Betalbar skatt	4	18 520 955	11 811 453
Skyldig offentlige avgifter		838 890	3 453 591
Kortsiktig konserngjeld	7		



Balanse

Beløp i: NOK	Note	2022	2021
Annen kortsiktig gjeld		2 881 279	779 387
Sum kortsiktig gjeld		36 496 158	19 310 360
Sum gjeld		204 718 316	87 913 899
SUM EGENKAPITAL OG GJELD		299 418 720	149 072 846



Brønnøysundregistrene

ÅRSREGNSKAP FOR REGNSKAPSÅRET 2022 - GENERELL INFORMASJON

Journalnummer: 2023 581627

Enheten

Organisasjonsnummer: 921 601 123
Organisasjonsform: Aksjeselskap
Foretaksnavn: SJURELV FISKEOPPDRETT AS
Forretningsadresse: Fjordvegen 255
9107 KVALØYA

Regnskapsår

Årsregnskapets periode: 01.01.2022 - 31.12.2022

Konsern

Morselskap i konsern: Nei

Regnskapsregler

Regler for små foretak benyttet: Nei
Benyttet ved utarbeidelsen av
årsregnskapet til selskapet: Regnskapslovens alminnelige regler

Årsregnskapet fastsatt av kompetent organ

Bekreftet av representant for selskapet: Terje Harder Hansen
Dato for fastsettelse av årsregnskapet: 21.06.2023

Revisjon

Ekstern autorisert regnskapsfører har i løpet av regnskapsåret bistått ved den løpende regnskapsføringen eller utført andre tjenester for selskapet enn å utarbeide årsregnskapet: Ja

Grunnlag for avgivelse

År 2022: Årsregnskap er elektronisk innlevert.
År 2021: Tall er hentet fra elektronisk innlevert årsregnskap fra 2022.

Det er ikke krav til at årsregnskapet m.v. som sendes til Regnskapsregisteret er undertegnet. Kontrollen på at dette er utført ligger hos revisor/enhetens øverste organ. Sikkerheten ivaretas ved at innsender har rolle/rettighet for innsending av årsregnskapet via Altinn, og ved at det bekreftes at årsregnskapet er fastsatt av kompetent organ.

Brønnøysundregistrene, 15.07.2023



Organisasjonsnr: 921 601 123
SJURELV FISKEOPPDRETT AS

RESULTATREGNSKAP

Beløp i: NOK	Note	2022	2021
RESULTATREGNSKAP			
Inntekter			
Salgsinntekt		203 581 928	140 663 774
Annen driftsinntekt		4 722	20 000
Sum inntekter		203 586 651	140 683 774
Kostnader			
Varekostnad		75 067 784	65 884 789
Lønnskostnad	1	7 762 209	6 130 576
Avskrivning av driftsmidler og immaterielle eiendeler	2, 3	3 448 325	2 566 037
Nedskrivning av varige driftsmidler og immaterielle eiendeler	2		
Annen driftskostnad	1	13 941 647	12 508 628
Sum kostnader		100 219 965	87 090 030
Driftsresultat		103 366 686	53 593 745
Finansinntekter og finanskostnader			
Annen renteinntekt		59 878	72 698
Annen finansinntekt		111 611	18 185 933
Sum finansinntekter		171 489	18 258 631
Annen rentekostnad		2 828 444	160 604
Annen finanskostnad			36 419
Sum finanskostnader		2 828 444	197 023
Netto finans		-2 656 955	18 061 609
Ordinært resultat før skattekostnad			
Ordinært resultat før skattekostnad		100 709 731	71 655 353
Skattekostnad på resultat	4	22 168 274	11 788 546
Ordinært resultat etter skattekostnad		78 541 457	59 866 807
Årsresultat	10	78 541 457	59 866 807
Årsresultat etter minoritetsinteresser		78 541 457	59 866 807
Totalresultat		78 541 457	59 866 807
Overføringer og disponeringer			
Tilleggsutbytte		45 000 000	
Avsatt til annen egenkapital		33 541 457	59 866 807



Sum overføringer og
disponeringer

78 541 457

59 866 807



Organisasjonsnr: 921 601 123
SJURELV FISKEOPPDRETT AS

BALANSE

Beløp i: NOK	Note	2022	2021
BALANSE - EIENDELER			
Anleggsmidler			
Immaterielle eiendeler			
Konsesjoner, patenter o.l.	2	188 092 430	32 222 430
Utsatt skattefordel	4		
Sum immaterielle eiendeler		188 092 430	32 222 430
Varige driftsmidler			
Tomter, bygninger o.a. fast eiendom	3	7 988 235	7 477 187
Maskiner og anlegg	3	1 460 015	131 880
Skip og flytende installasjoner	3	13 066 686	13 375 010
Driftsløsøre, inventar o. a. utstyr	3		
Sum varige driftsmidler		22 514 936	20 984 077
Finansielle anleggsmidler			
Investering i datterselskap	7		
Investering i annet foretak i samme konsern	7		
Investeringer i tilknyttet selskap	7		
Sum anleggsmidler		210 607 366	53 206 507
Omløpsmidler			
Varer			
Sum varer	5	55 354 209	37 994 103
Fordringer			
Kundefordringer	6	23 126 421	24 038 455
Andre kortsiktige fordringer		1 338 247	518 980
Konsernfordringer	7		
Sum fordringer		24 464 668	24 557 435
Investeringer			
Aksjer og andeler i foretak i samme konsern	7		
Bankinnskudd, kontanter og lignende			
Bankinnskudd, kontanter o. l.	8	8 992 477	33 314 801
Sum bankinnskudd, kontanter og lignende		8 992 477	33 314 801
Sum omløpsmidler		88 811 354	95 866 338



SUM EIENDELER		299 418 720	149 072 846
BALANSE - EGENKAPITAL OG GJELD			
Egenkapital			
Innskutt egenkapital			
Aksjekapital	9	100 000	100 000
Beholdning av egne aksjer	9	-31 000	-31 000
Overkurs	9	9 255 488	9 255 488
Sum innskutt egenkapital		9 324 488	9 324 488
Opptjent egenkapital			
Annen egenkapital	9	85 375 916	51 834 459
Sum opptjent egenkapital		85 375 916	51 834 459
Sum egenkapital	10	94 700 404	61 158 947
Gjeld			
Langsiktig gjeld			
Utsatt skatt	4	12 250 857	8 603 538
Sum avsetninger for forpliktelser		12 250 857	8 603 538
Annen langsiktig gjeld			
Gjeld til kredittinstitusjoner		155 971 300	60 000 000
Sum annen langsiktig gjeld		155 971 300	60 000 000
Sum langsiktig gjeld		168 222 157	68 603 538
Kortsiktig gjeld			
Gjeld til kredittinstitusjoner	8		
Leverandørgjeld		14 255 034	3 265 930
Betalbar skatt	4	18 520 955	11 811 453
Skyldig offentlige avgifter		838 890	3 453 591
Kortsiktig konserngjeld	7		
Annen kortsiktig gjeld		2 881 279	779 387
Sum kortsiktig gjeld		36 496 158	19 310 360
Sum gjeld		204 718 316	87 913 899
SUM EGENKAPITAL OG GJELD		299 418 720	149 072 846



Organisasjonsnr: 921 601 123
SJURELV FISKEOPPDRETT AS

NOTEOPPLYSNINGER - SELSKAP - alle poster oppgitt i hele tall

Note

Antall årsverk i regnskapsåret
5.90

Sum Beløp

Balanseført verdi 31.12. Varige driftsmidler Immaterielle eiend.

Konsernregnskap

Morselskapet sitt navn

Forretningskontor for morselskapet

Begrunnelse for at datterselskap er utelatt fra konsolideringen

Samlet beløp - tilknyttet selskap Årets Fjorårets

Samlet beløp - foretak i samme konsern Årets Fjorårets

Samlet beløp - foretak i samme konsern Årets Fjorårets

Samlet beløp - felles kontrollert virksomhet Årets Fjorårets

Pantstillelse Beløp

Beholdning av egne aksjer Antall Pålydende Andel av aksjek.



KPMG AS
Sjøgata 8
N-9008 Tromsø

Telephone +47 45 40 40 63
Internet www.kpmg.no
Enterprise 935 174 627 MVA

Til generalforsamlingen i Sjurelv Fiskeoppdrett AS

Uavhengig revisors beretning

Konklusjon

Vi har revidert årsregnskapet for Sjurelv Fiskeoppdrett AS som består av balanse per 31. desember 2022, resultatregnskap og kontantstrømpstilling for regnskapsåret avsluttet per denne datoen og noter til årsregnskapet, herunder et sammendrag av viktige regnskapsprinsipper.

Etter vår mening

- oppfyller årsregnskapet gjeldende lovkrav, og
- gir årsregnskapet et rettvisende bilde av selskapets finansielle stilling per 31. desember 2022, og av dets resultater og kontantstrømmer for regnskapsåret avsluttet per denne datoen i samsvar med regnskapslovens regler og god regnskapsskikk i Norge.

Grunnlag for konklusjonen

Vi har gjennomført revisjonen i samsvar med International Standards on Auditing (ISA-ene). Våre oppgaver og plikter i henhold til disse standardene er beskrevet nedenfor under *Revisors oppgaver og plikter ved revisjonen av årsregnskapet*. Vi er uavhengige av selskapet i samsvar med kravene i relevante lover og forskrifter i Norge og International Code of Ethics for Professional Accountants (inkludert internasjonale uavhengighetsstandarder) utstedt av International Ethics Standards Board for Accountants (IESBA-reglene), og vi har overholdt våre øvrige etiske forpliktelser i samsvar med disse kravene. Innhentet revisjonsbevis er etter vår vurdering tilstrekkelig og hensiktsmessig som grunnlag for vår konklusjon.

Øvrig informasjon

Styret (ledelsen) er ansvarlig for informasjonen i årsberetningen. Øvrig informasjon omfatter informasjon i årsrapporten bortsett fra årsregnskapet og den tilhørende revisjonsberetningen. Vår konklusjon om årsregnskapet ovenfor dekker ikke informasjonen i årsberetningen.

I forbindelse med revisjonen av årsregnskapet er det vår oppgave å lese årsberetningen. Formålet er å vurdere hvorvidt det foreligger vesentlig inkonsistens mellom årsberetningen og årsregnskapet og den kunnskap vi har opparbeidet oss under revisjonen av årsregnskapet, eller hvorvidt informasjon i årsberetningen ellers fremstår som vesentlig feil. Vi har plikt til å rapportere dersom årsberetningen fremstår som vesentlig feil. Vi har ingenting å rapportere i så henseende.

Basert på kunnskapen vi har opparbeidet oss i revisjonen, mener vi at årsberetningen

- er konsistent med årsregnskapet og
- inneholder de opplysninger som skal gis i henhold til gjeldende lovkrav.

Ledelsens ansvar for årsregnskapet

Ledelsen er ansvarlig for å utarbeide årsregnskapet og for at det gir et rettvisende bilde i samsvar med

Offices in:

© KPMG AS, a Norwegian limited liability company and a member firm of the KPMG global organization of independent member firms affiliated with KPMG International Limited, a private English company limited by guarantee. All rights reserved.

Statsautoriserte revisorer - medlemmer av Den norske Revisorforening

Oslo	Elverum	Mo i Rana	Tromsø
Alta	Finnsnes	Molde	Trondheim
Arendal	Hamar	Sandefjord	Tynset
Bergen	Haugesund	Stavanger	Ulsteinvik
Bodo	Knarvik	Stord	Ålesund
Drammen	Kristiansand	Straume	

Penneo Dokumentnøkkel: EJVWJ-CEJ8-K06UY-PYGC3-718YY-CIAUE



regnskapslovens regler og god regnskapsskikk i Norge. Ledelsen er også ansvarlig for slik internkontroll som den finner nødvendig for å kunne utarbeide et årsregnskap som ikke inneholder vesentlig feilinformasjon, verken som følge av misligheter eller utilsiktede feil.

Ved utarbeidelsen av årsregnskapet må ledelsen ta standpunkt til selskapets evne til fortsatt drift og opplyse om forhold av betydning for fortsatt drift. Forutsetningen om fortsatt drift skal legges til grunn for årsregnskapet så lenge det ikke er sannsynlig at virksomheten vil bli avvirket.

Revisors oppgaver og plikter ved revisjonen av årsregnskapet

Vårt mål er å oppnå betryggende sikkerhet for at årsregnskapet som helhet ikke inneholder vesentlig feilinformasjon, verken som følge av misligheter eller utilsiktede feil, og å avgi en revisjonsberetning som inneholder vår konklusjon. Betryggende sikkerhet er en høy grad av sikkerhet, men ingen garanti for at en revisjon utført i samsvar med ISA-ene, alltid vil avdekke vesentlig feilinformasjon. Feilinformasjon kan oppstå som følge av misligheter eller utilsiktede feil. Feilinformasjon er å anse som vesentlig dersom den enkeltvis eller samlet med rimelighet kan forventes å påvirke de økonomiske beslutningene som brukerne foretar på grunnlag av årsregnskapet.

Som del av en revisjon i samsvar med ISA-ene, utøver vi profesjonelt skjønn og utviser profesjonell skepsis gjennom hele revisjonen. I tillegg:

- identifiserer og vurderer vi risikoen for vesentlig feilinformasjon i regnskapet, enten det skyldes misligheter eller utilsiktede feil. Vi utformer og gjennomfører revisjonshandlinger for å håndtere slike risikoer, og innhenter revisjonsbevis som er tilstrekkelig og hensiktsmessig som grunnlag for vår konklusjon. Risikoen for at vesentlig feilinformasjon som følge av misligheter ikke blir avdekket, er høyere enn for feilinformasjon som skyldes utilsiktede feil, siden misligheter kan innebære samarbeid, forfalskning, bevisste utelatelser, uriktige fremstillinger eller overstyring av internkontroll.
- opparbeider vi oss en forståelse av intern kontroll som er relevant for revisjonen, for å utforme revisjonshandlinger som er hensiktsmessige etter omstendighetene, men ikke for å gi uttrykk for en mening om effektiviteten av selskapets interne kontroll.
- evaluerer vi om de anvendte regnskapsprinsippene er hensiktsmessige og om regnskapsestimatene og tilhørende noteopplysninger utarbeidet av ledelsen er rimelige.
- konkluderer vi på om ledelsens bruk av fortsatt drift-forutsetningen er hensiktsmessig, og, basert på innhentede revisjonsbevis, hvorvidt det foreligger vesentlig usikkerhet knyttet til hendelser eller forhold som kan skape tvil av betydning om selskapets evne til fortsatt drift. Dersom vi konkluderer med at det eksisterer vesentlig usikkerhet, kreves det at vi i revisjonsberetningen henleder oppmerksomheten på tilleggsopplysningene i årsregnskapet, eller, dersom slike tilleggsopplysninger ikke er tilstrekkelige, at vi modifierer vår konklusjon. Våre konklusjoner er basert på revisjonsbevis innhentet frem til datoen for revisjonsberetningen. Etterfølgende hendelser eller forhold kan imidlertid medføre at selskapet ikke kan fortsette driften.
- evaluerer vi den samlede presentasjonen, strukturen og innholdet i årsregnskapet, inkludert tilleggsopplysningene, og hvorvidt årsregnskapet gir uttrykk for de underliggende transaksjonene og hendelsene på en måte som gir et rettviseende bilde.

Vi kommuniserer med styret blant annet om det planlagte innholdet i og tidspunkt for revisjonsarbeidet og eventuelle vesentlige funn i revisjonen, herunder vesentlige svakheter i intern kontroll som vi avdekker gjennom revisjonen.



Tromsø, 23. juni 2023
KPMG AS

Trond Larsen
Statsautorisert revisor
(elektronisk signert)

Penneo Dokumentnr: EJVW-ICE8-K06UY-PYGC3-718YY-CIAUE



PENNEO

Signaturene i dette dokumentet er juridisk bindende. Dokument signert med "Penneo"™ - sikker digital signatur.
De signerende parter sin identitet er registrert, og er listet nedenfor.

"Med min signatur bekrefter jeg alle datoer og innholdet i dette dokument."

Trond Larsen

Statsautorisert revisor

På vegne av: KPMG AS

Serienummer: UN:NO-9578-5990-4-3651437

IP: 80.232.xxx.xxx

2023-06-23 07:06:38 UTC



Penneo Dokumentnr: EYVW-JCEJ8-K06UY-PYGC3-718YY-CIAUE

Dokumentet er signert digitalt, med **Penneo.com**. Alle digitale signatur-data i dokumentet er sikret og validert av den datamaskin-utregnede hash-verdien av det opprinnelige dokument. Dokumentet er låst og tids-stemplet med et sertifikat fra en betrodd tredjepart. All kryptografisk bevis er integrert i denne PDF, for fremtidig validering (hvis nødvendig).

Hvordan bekrefter at dette dokumentet er originalen?

Dokumentet er beskyttet av ett Adobe CDS sertifikat. Når du åpner dokumentet i

Adobe Reader, skal du kunne se at dokumentet er sertifisert av **Penneo e-signature service <penneo@penneo.com>**. Dette garanterer at innholdet i dokumentet ikke har blitt endret.

Det er lett å kontrollere de kryptografiske beviser som er lokalisert inne i dokumentet, med Penneo validator - <https://penneo.com/validator>



Årsregnskap 2022

Sjurrelv Fiskeoppdrett AS

Resultatregnskap
Balanse
Noter
Kontantstrømpstilling
Årsberetning

Org.nr.: 921 601 123



SJURELV FISKEOPPDRETT AS ÅRSBERETNING FOR 2022

Sjurelv Fiskeoppdrett AS driver med oppdrett av laks i Kaldfjorden og Vengsøyfjorden i Tromsø Kommune. Produksjon i 2022 gikk veldig godt. Risikofaktorer som sykdom og lus har vært lav grunnet gode tiltak. Videre drift er lagt til grunn og etter styrets oppfatning er det ingen forhold som tilsier noe annet. Markedet for norsk laks er godt, og utsiktene fremover er gode med høy etterspørsel i Europa, Asia og USA.

Selskapet sysselsatt i 2022 6,3 årsverk. Arbeidsmiljøet er veldig godt og ledelsen er opptatt av å ivareta ett godt arbeidsmiljø. Det er et samarbeid med Ishavsbyen bedriftshelsetjeneste hvor selskapet får innspill for å ivareta ett godt arbeidsmiljø. Det er arbeider ingen kvinner i bedriften, men selskapet har ansatt en kvinne som starter sommeren 2023. Det vil i fremtiden være fokus på å høye andel kvinner i selskapet. Det har ikke vært vesentlig sykefravær i 2022. Det har heller ikke vært noen personskader i løpet av året.

Regnskapet viser ett overskudd etter skatt på kr. 78 541 457. Dette er mye bedre enn 2021 og har sin forklaring i bedre salgspriser. Førkostandene har økt i hele 2022 og er ventet økt i 2023 grunnet økte råvarepriser.

Etter styrets vurdering gir årsberetningen, sammen med selskapets årsregnskap, ett rettviseende bilde og oversikt over virksomhetens resultat, stilling og utvikling. Den finansielle risikoen ansees som lav, da selskapet har god egenkapital og gode bankforbindelser. På overordnet nivå er kontantstrømmen negativ med kr 24 322 324. Kontantstrømmen fra operasjonelle aktiviteter er positivt med kr 85 555 559, noe som kan knyttes til lakseprisen som holdt seg på ett høyt nivå, som virker å fortsette i fremtiden. Kontantstrømmen fra investeringsaktivitet er negativ med kr 160 849 181, som skyldes kjøp av biomasse/økt produksjon.


Selskapet forurensrer ikke det ytre miljøet utover det som er normalt for næringa. En førfaktor på 1,02 gjør at risiko for forurensing er minimal. Selskapet miljøundersøkelser dokumentere dette i forhold til myndighetenes krav.


Selskapet har innrettet seg etter den åpenhetsloven. En redegjørelse er tilgjengelig på selskapets adresse.

Selskapenes adresse: Fjordvegen 255, 9107 Kvaløya.

Tromsø 21.06.2023

I styret for Sjurelv Fiskeoppdrett AS


Terje H. Hansen
Styrets leder


Daniel Hansen
Styremedlem


Frode Hansen
Styremedlem


Terje-Andre Hansen
Styremedlem



RESULTATREGNSKAP

SJURELV FISKEOPPDRETT AS

DRIFTSINNEKTER OG DRIFTSKOSTNADER	Note	2022	2021
Salgsinntekt		203 581 928	140 663 774
Annen driftsinntekt		4 722	20 000
Sum driftsinntekter		203 586 651	140 683 774
Varekostnad		75 067 784	65 884 789
Lønnskostnad	1	7 762 209	6 130 576
Avskrivning av driftsmidler og immaterielle eiendeler	2, 3	3 448 325	2 566 037
Annen driftskostnad	1	13 941 647	12 508 628
Sum driftskostnader		100 219 965	87 090 030
Driftsresultat		103 366 686	53 593 745
FINANSINNEKTER OG FINANSKOSTNADER			
Annen renteinntekt		59 878	72 698
Annen finansinntekt		111 611	18 185 933
Annen rentekostnad		2 828 444	160 604
Annen finanskostnad		0	36 419
Resultat av finansposter		-2 656 955	18 061 609
Resultat før skattekostnad		100 709 731	71 655 353
Skattekostnad på resultat	4	22 168 274	11 788 546
Resultat		78 541 457	59 866 807
Årsresultat	10	78 541 457	59 866 807
OVERFØRINGER			
Tilleggsutbytte		45 000 000	0
Avsatt til annen egenkapital		33 541 457	59 866 807
Sum overføringer		78 541 457	59 866 807



BALANSE


SJURELV FISKEOPPDRETT AS

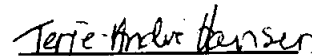
EIENDELER	Note	2022	2021
ANLEGGSMIDLER			
IMMATERIELLE EIENDELER			
Konsesjoner, patenter o.l.	2	188 092 430	32 222 430
Sum immaterielle eiendeler		188 092 430	32 222 430
VARIGE DRIFTSMIDLER			
Tomter, bygninger o.a. fast eiendom	3	7 988 235	7 477 187
Maskiner og anlegg	3	1 460 015	131 880
Skip og flytende installasjoner	3	13 066 686	13 375 010
Sum varige driftsmidler		22 514 936	20 984 077
FINANSIELLE ANLEGGSMIDLER			
Sum anleggsmidler		210 607 366	53 206 507
OMLØPSMIDLER			
Varelager	5	55 354 209	37 994 103
FORDRINGER			
Kundefordringer	6	23 126 421	24 038 455
Andre kortsiktige fordringer		1 338 247	518 980
Sum fordringer		24 464 668	24 557 435
Bankinnskudd, kontanter o.l.	8	8 992 477	33 314 801
Sum omløpsmidler		88 811 354	95 866 338
Sum eiendeler		299 418 720	149 072 846


**BALANSE****SJURELV FISKEOPPDRETT AS**


EGENKAPITAL OG GJELD	Note	2022	2021
EGENKAPITAL			
INNSKUTT EGENKAPITAL			
Aksjekapital	9	100 000	100 000
Egne aksjer	9	-31 000	-31 000
Overkurs	9	9 255 488	9 255 488
Sum innskutt egenkapital		9 324 488	9 324 488
OPPTJENT EGENKAPITAL			
Annen egenkapital	9	85 375 916	51 834 459
Sum opptjent egenkapital		85 375 916	51 834 459
Sum egenkapital	10	94 700 404	61 158 947
GJELD			
AVSETNING FOR FORPLIKTELSE			
Utsatt skatt	4	12 250 857	8 603 538
ANNEN LANGSIKTIG GJELD			
Gjeld til kredittinstitusjoner		155 971 300	60 000 000
Sum annen langsiktig gjeld		155 971 300	60 000 000
KORTSIKTIG GJELD			
Leverandørgjeld		14 255 034	3 265 930
Betalbar skatt	4	18 520 955	11 811 453
Skyldig offentlige avgifter		838 890	3 453 591
Annen kortsiktig gjeld		2 881 279	779 387
Sum kortsiktig gjeld		36 496 158	19 310 360
Sum gjeld		204 718 316	87 913 899
Sum egenkapital og gjeld		299 418 720	149 072 846

Tromsø 21.6.2023,
Styret i Sjurelv Fiskeoppdrett AS


Terje Harder Hansen
styreleder


Terje-André Hansen
styremedlem


Frode Hansen
styremedlem


Daniel Hansen
styremedlem



Kontantstrømoppstilling - indirekte modell

	2022	2021
Kontantstrømmer fra operasjonelle aktiviteter		
Resultat før skattekostnad	100 709 731	71 655 353
- Periodens betalte skatt	-11 811 453	-6 733 882
-/+ Tap/gevinst ved salg av anleggsmidler	0	0
+ Ordinære avskrivninger	3 448 325	2 566 038
+ Nedskrivning anleggsmidler	0	0
+/- Endring i varelager	-17 360 106	-204 952
+/- Endring i kundefordringer	912 034	-5 746 276
+/- Endring i leverandørgjeld	10 989 104	-4 865 185
+/- Forskjell mellom kostnadsført pensjon og inn-/utbetalinger i pensjonsordninger	0	0
+/- Effekt av valutakursendringer	0	0
+/- Poster klassifisert som investerings-/finansieringsaktiviteter	0	-18 007 422
+/- Endring i andre tidsavgrensingsposter	-1 332 076	-5 697 949
= Netto kontantstrøm fra operasjonelle aktiviteter	85 555 559	32 965 725
Kontantstrømmer fra investeringsaktiviteter		
+ Innbetalinger ved salg av varige driftsmidler	0	0
- Utbetalinger ved kjøp av varige driftsmidler	-4 979 184	-2 117 013
+ Innbetalinger ved salg av aksjer og andeler i andre foretak	0	18 209 605
- Utbetalinger ved kjøp av aksjer og andeler i andre foretak	0	0
+ Innbetalinger ved salg av andre investeringer	0	0
- Utbetalinger ved kjøp av andre investeringer	-155 870 000	0
= Netto kontantstrøm fra investeringsaktiviteter	-160 849 184	16 092 592
Kontantstrømmer fra finansieringsaktiviteter		
+ Innbetalinger ved opptak av ny langsiktig gjeld	155 971 300	60 000 000
+ Innbetalinger ved opptak av ny kortsiktig gjeld	0	0
- Utbetalinger ved nedbetaling av langsiktig gjeld	-60 000 000	0
- Utbetalinger ved nedbetaling av kortsiktig gjeld	0	0
+/- Netto endring i kassekreditt	0	-1 776 399
+ Innbetaling av egenkapital	0	0
- Kjøp av egen aksjer	0	-76 363 636
- Utbetaling av utbytte	-45 000 000	0
+ Innbetaling av aksjonærbidrag	0	0
+ Innbetaling av konsernbidrag	0	0
- Utbetaling av konsernbidrag	0	0
= Netto kontantstrøm fra finansieringsaktiviteter	50 971 300	-18 140 035
+/- Effekt av valutakursendringer på kontanter og kontantekvivalenter	0	0
= Netto endring i kontanter og kontantekvivalenter	-24 322 324	30 918 282
+ Beholdning av kontanter og kontantekvivalenter ved periodens begynnelse	33 314 801	2 396 519
= Beholdning av kontanter og kontantekvivalenter ved periodens slutt	8 992 477	33 314 801



Noter 2022

Sjurelv Fiskeoppdrett AS

Prinsippnote

Årsregnskapet er satt opp i samsvar med regnskapsloven og god regnskapsskikk. Forutsetningen om fortsatt drift er lagt til grunn ved utarbeidelsen.

Salgsinntekter

Salg av varer inntektsføres når risiko og kontroll er overført kjøperen, noe som ansees å være på leveringstidspunktet.

Klassifisering og vurdering av balanseposter

Anleggsmidler er eiendeler bestemt til varig eie eller bruk. Omløpsmidler og kortsiktig gjeld omfatter poster som forfaller til betaling innen ett år etter balansedagen, samt poster som knytter seg til varekretsløpet. Fordringer klassifiseres som omløpsmidler hvis de skal tilbakebetales innen et år. Kortsiktig gjeld balanseføres til nominelt beløp på etableringstidspunktet. Omløpsmidler vurderes til laveste av anskaffelseskost og antatt virkelig verdi. For andre poster enn kundefordringer omfattes poster som forfaller til betaling innen ett år etter balansedagen. Langsiktig gjeld er gjeld som forfaller senere enn ett år etter balansedagen. Langsiktig gjeld med unntak av andre avsetninger balanseføres til nominelt beløp på etableringstidspunktet.

Fordringer

Kundefordringer og andre fordringer er oppført i balansen til pålydende etter fradrag for avsetning til forventet tap. Avsetning til tap gjøres på grunnlag av individuelle vurderinger av de enkelte fordringene.

Varebeholdning

Lager av innkjøpte varer er verdsatt til laveste av anskaffelseskost etter FIFO-prinsippet og virkelig verdi. Egentilvirkede ferdigvarer og varer under tilvirkning er vurdert til full tilvirkningskost. Det foretas nedskrivning for påregnelig ukurans.

Varige driftsmidler

Varige driftsmidler balanseføres til anskaffelseskost og avskrives over driftsmidlenes forventede utnyttbare levetid. Vedlikehold av driftsmidler kostnadsføres løpende, mens påkostninger og standardhevninger tillegges driftsmidlets kostpris og avskrives i takt med driftsmidlets levetid. Varige driftsmidler avskrives etter en fornuftig avskrivningsplan. Anleggsmidlene nedskrives til virkelig verdi ved verdifall som ikke forventes å være forbigående.

Forøvrig er følgende regnskapsprinsipper anvendt:

FIFO-metoden anvendes for tilordning av anskaffelseskost for ombyttbare finansielle eiendeler. Laveste verdis prinsipp anvendes for markedsbaserte finansielle omløpsmidler. Forsikret pensjonsforpliktelse er ikke balanseført hvor kostnaden er lik premien. Pensjonsforpliktelser knyttet til AFP-ordningen er ikke balanseført. Leieavtaler er ikke balanseført. Kostmetoden anvendes for investeringer i datterselskap og tilknyttede selskap.

Utbytte er inntektsført samme år som det er avsatt i datterselskap/tilknyttet selskap, dersom det er sannsynlig at beløpet vil mottas. Ved utbytte som overstiger andel av tilbakeholdt resultat etter kjøpet representerer den overskytende del tilbakebetaling av investert kapital, og er fratrukket investeringens verdi i balansen.

Skatt

Skattekostnaden i resultatregnskapet omfatter både periodens betalbare skatt og endring i utsatt skatt. Utsatt skatt er beregnet med 22 % på grunnlag av de midlertidige forskjeller som eksisterer mellom regnskapsmessige og skattemessige verdier, samt eventuelt skattemessig underskudd til fremføring ved utgangen av regnskapsåret. Skatteøkende og skattereduserende midlertidige forskjeller som reverserer eller kan reversere i samme periode er utlignet og nettoført.



Note 1 Lønnskostnader og ytelser, godtgjørelser til daglig leder, styret og revisor

Lønnskostnader

	2022	2021
Lønninger	7 243 993	5 652 038
Arbeidsgiveravgift	382 120	303 399
Pensjonskostnader	79 173	91 509
Andre ytelser	56 923	83 631
Sum	7 762 209	6 130 576

Selskapet har i 2022 sysselsatt 8 årsverk.

Pensjonsforpliktelser

Selskapet er pliktig til å ha tjenstepensjonsordning etter lov om obligatorisk tjenstepensjon. Selskapets pensjonsordninger tilfredsstiller kravene i denne lov.

Ytelser til ledende personer

	Daglig leder	Styret
Lønn	2 763 529	0
Annen godtgjørelse	38 627	0
Styrehonorar	0	0
Sum	2 802 156	0

Det er ikke gitt lån eller sikkerhetsstillelse til ledende personer.

Revisor

Kostnadsført honorar til revisor for 2022 utgjør kr 96 444 ekskl. mva. Av dette utgjør honorar for andre tjenester kr 40 744 ekskl. mva.

Note 2 Spesifikasjon av immaterielle eiendeler

	Konsesjoner
Anskaffelseskost pr. 01.01.2022	32 222 430
Tilgang i året	155 870 000
Avgang i året	0
Anskaffelseskost 31.12.2022	188 092 430
Bokført verdi 31.12.2022	188 092 430

Konsesjoner avskrives ikke



Note 3 Spesifikasjon av varige driftsmidler

	Tomter	Bygninger og annen fast eiendom	Maskiner og anlegg	Skip, rigger og andre flytende installasjoner	Sum
Anskaffelseskost pr. 01.01.2022	2 329 940	5 650 525	355 188	16 062 317	24 397 970
Tilgang kjøpte anleggsmidler	0	674 993	1 794 591	2 509 600	4 979 184
Anskaffelseskost 31.12.2022	2 329 940	6 325 518	2 149 779	18 571 917	29 377 154
Av- og nedskrivninger pr. 01.01.2022	0	640 393	86 194	2 687 308	3 413 895
Årets ordinære avskrivninger	0	226 021	404 380	2 817 924	3 448 325
Av- og nedskrivninger pr. 31.12.2022	0	866 414	490 574	5 505 232	6 862 220
Bokført verdi 31.12.2022	2 329 940	5 459 104	1 659 205	13 066 685	22 514 936
Økonomisk levetid	Uendelig	20 år	3-7 år	5-10 år	
Avskrivningsplan		5 %	14-33 %	10-20 %	



Note 4 Skatt

Årets skattekostnad	2022	2021
Resultatført skatt på ordinært resultat:		
Betalbar skatt	18 520 955	11 811 453
Endring i utsatt skatt	3 647 319	-22 907
Skattekostnad ordinært resultat	22 168 274	11 788 546
Skattepliktig inntekt:		
Resultat før skatt	100 709 731	71 655 353
Permanente forskjeller	55 152	-18 071 055
Endring i midlertidige forskjeller	-16 578 724	104 123
Skattepliktig inntekt	84 186 159	53 688 421
Betalbar skatt i balansen:		
Betalbar skatt på årets resultat	18 520 955	11 811 453
Sum betalbar skatt i balansen	18 520 955	11 811 453
Beregning av effektiv skattesats		
Resultat før skatt	100 709 731	71 655 353
Beregnet skatt av resultat før skatt	22 156 141	15 764 178
Skatteeffekt av permanente forskjeller	12 133	-3 975 632
Sum	22 168 274	11 788 546
Effektiv skattesats	22,0 %	16,5 %

Skatteeffekten av midlertidige forskjeller som har gitt opphav til utsatt skatt og utsatte skattefordeler, spesifisert på typer av midlertidige forskjeller

	2022	2021	Endring
Varige driftsmidler	204 111	953 644	749 533
Varebeholdning	55 354 209	37 994 103	-17 360 106
Gevinst – og tapskonto	127 395	159 244	31 849
Sum	55 685 715	39 106 991	-16 578 724
Grunnlag for utsatt skatt	55 685 715	39 106 991	-16 578 724
Utsatt skatt (22 %)	12 250 857	8 603 538	-3 647 319

Note 5 Varer

Varelager	2022	2021
Lager av varer under tilvirkning	55 354 209	37 994 103
Sum varelager	55 354 209	37 994 103

Varelageret består av fôr og levende fisk. Varelageret er vurdert til full tilvirkningskost.



Note 6 Kundefordringer

Kundefordringer er vurdert til pålydende, nedskrevet med forventet tap på fordringer. Det er ikke tapsført kundefordringer i løpet av 2021.

Kundefordringer	2022	2021
Kundefordringer til pålydende	23 126 421	24 038 455
Avsatt til dekning av usikre fordringer	0	0
Netto oppførte kundefordringer	23 126 421	24 038 455

Note 7 Mellomværende med selskap i samme konsern

Ingen mellomværender per 31.12.2022.

Konsernregnskap

Sjurrelv Fiskeoppdrett AS er datterselskap til Sjurrelv Holding THH AS som har forretningskontor i Sjurrelvvegen 64, 9107 Kvaløya. Sjurrelv Holding THH AS utarbeider konsernregnskap der Sjurrelv Fiskeoppdrett AS inngår i konsolideringen. Konsernregnskapet kan fås utlevert på morselskapets adresse.

Note 8 Bankinnskudd

Innestående midler på skattetrekkskonto (bundne midler) er på kr. 732 263.
Selskapet har kassekreditt på kr. 45 000 000.

Note 9 Aksjekapital og aksjonærer

Aksjeklasse	Antall aksjer	Pålydende	Bokført verdi
Ordinære aksjer	100	1 000	100 000
Sum	100		100 000

Aksjeeiere	Antall aksjer	Eierandel	Aksjeklasse
Sjurrelv Holding THH AS	69	69 %	Ordinære aksjer
Sjurrelv Fiskeoppdrett AS	31	31 %	Ordinære aksjer
Totalt antall aksjer	100	100 %	

Sjurrelv Fiskeoppdrett AS ervervet i 2021 21 stk aksjer fra Sjurrelv Holding BFH AS. Aksjene ble ervervet for kr. 3 636 364 pr. aksjer, tilsammen kr. 76 363 636. Samlet pålydende for ervervede aksjer er kr. 21 000.

Fra før av eide Sjurrelv Fiskeoppdrett 10 stk egne aksjer til pålydende kr. 1 000, som ble ervervet i 2019. Total kjøpesum for disse aksjene var kr. 24 864 841, tilsvarende kr. 2 486 848 pr. aksje.



Note 10 Egenkapital

	Aksjekapital	Overkurs	Egne aksjer	Annen egenkapital	Sum egenkapital
Pr. 31.12.2021	100 000	9 255 488	-31 000	51 834 459	61 158 947
Årets resultat				78 541 457	78 541 457
Tilleggsutbytte				-45 000 000	-45 000 000
Pr 31.12.2022	100 000	9 255 488	-31 000	85 375 916	94 700 404