



ÅRSREGNSKAPET FOR REGNSKAPSÅRET 2019 - GENERELL INFORMASJON

Enheten

Organisasjonsnummer: 937 879 210
Organisasjonsform: Aksjeselskap
Foretaksnavn: Bergen Fisketerminal A/S
Forretningsadresse: Skoltegrunnskaien 2-3
5003 BERGEN

Regnskapsår

Årsregnskapets periode: 01.01.2019 - 31.12.2019

Konsern

Morselskap i konsern: Nei

Regnskapsregler

Regler for små foretak benyttet: Ja
Benyttet ved utarbeidelsen av årsregnskapet til selskapet: Regnskapslovens alminnelige regler

Årsregnskapet fastsatt av kompetent organ

Bekreftet av representant for selskapet: Harald Skogheim
Dato for fastsettelse av årsregnskapet: 13.03.2020

Grunnlag for avgivelse

År 2019: Årsregnskapet er elektronisk innlevert
År 2018: Tall er hentet fra elektronisk innlevert årsregnskap fra 2019

Det er ikke krav til at årsregnskapet m.v. som sendes til Regnskapsregisteret er undertegnet. Kontrollen på at dette er utført ligger hos revisor/enhetens øverste organ. Sikkerheten ivaretas ved at innsender har rolle/rettighet for innsending av årsregnskapet via Altinn, og ved at det bekreftes at årsregnskapet er fastsatt av kompetent organ.

Brønnøysundregistrene, 02.05.2021



Resultatregnskap

| Beløp i: NOK | Note | 2019 | 2018 |
|--|------|----------------|---------------|
| RESULTATREGNSKAP | | | |
| Inntekter | | | |
| Annen driftsinntekt | | | 16 509 |
| Sum inntekter | | | 16 509 |
| Kostnader | | | |
| Annen driftskostnad | 3, 4 | 19 408 | 22 740 |
| Sum kostnader | | 19 408 | 22 740 |
| Driftsresultat | | -19 408 | -6 231 |
| Finansinntekter og finanskostnader | | | |
| Annen finansinntekt | | 83 | 91 |
| Sum finansinntekter | | 83 | 91 |
| Netto finans | | 83 | 91 |
| Ordinært resultat før skattekostnad | | -19 325 | -6 140 |
| Ordinært resultat etter skattekostnad | | -19 325 | -6 140 |
| Årsresultat | | -19 325 | -6 140 |
| Overføringer og disponeringer | | | |
| Overføringer annen egenkapital | 7 | -19 325 | -6 140 |
| Sum overføringer og disponeringer | | -19 325 | -6 140 |



Balanse

| Beløp i: NOK | Note | 2019 | 2018 |
|--|------|----------------|----------------|
| BALANSE - EIENDELER | | | |
| Anleggsmidler | | | |
| Immaterielle eiendeler | | | |
| Finansielle anleggsmidler | | | |
| Lån til foretak i samme konsern | 5 | 748 285 | 740 188 |
| Sum finansielle anleggsmidler | | 748 285 | 740 188 |
| Sum anleggsmidler | | 748 285 | 740 188 |
| Omløpsmidler | | | |
| Varer | | | |
| Fordringer | | | |
| Andre fordringer | 5 | 50 775 | 50 |
| Sum fordringer | | 50 775 | 50 |
| Bankinnskudd, kontanter og lignende | | | |
| Sum bankinnskudd, kontanter og lignende | 2 | 135 925 | 174 048 |
| Sum omløpsmidler | | 186 700 | 174 098 |
| SUM EIENDELER | | 934 985 | 914 286 |
| BALANSE - EGENKAPITAL OG GJELD | | | |
| Egenkapital | | | |
| Innskutt egenkapital | | | |
| Aksjekapital | 7, 8 | 100 000 | 100 000 |
| Annen innskutt egenkapital | 7 | 620 563 | 569 788 |
| Sum innskutt egenkapital | | 720 563 | 669 788 |
| Opptjent egenkapital | | | |
| Annen egenkapital | 7 | 214 422 | 233 748 |
| Sum opptjent egenkapital | | 214 422 | 233 748 |



Balanse

| Beløp i: NOK | Note | 2019 | 2018 |
|---------------------------------|-------------|----------------|----------------|
| Sum egenkapital | | 934 985 | 903 536 |
| Sum langsiktig gjeld | | 0 | 0 |
| Kortsiktig gjeld | | | |
| Leverandørgjeld | | | 10 750 |
| Sum kortsiktig gjeld | | | 10 750 |
| Sum gjeld | | 0 | 10 750 |
| SUM EGENKAPITAL OG GJELD | | 934 985 | 914 286 |



Bergen Fisketerminal A/s

Årsrapport for 2019

- Årsregnskap
- Resultatregnskap
- Balanse
- Noter



Bergen Fisketerminal A/s

Resultatregnskap

| | Note | 2019 | 2018 |
|---|------|----------------|---------------|
| Driftsinntekter | | | |
| Annen driftsinntekt | | <u>0</u> | <u>16 509</u> |
| Driftskostnader | | | |
| Annen driftskostnad | 3, 4 | <u>19 408</u> | <u>22 740</u> |
| Driftsresultat | | <u>-19 408</u> | <u>-6 231</u> |
| Finansinntekter og finanskostnader | | | |
| Annen finansinntekt | | <u>83</u> | <u>91</u> |
| Ordinært resultat før skattekostnad | | <u>-19 325</u> | <u>-6 140</u> |
| Årsresultat | | <u>-19 325</u> | <u>-6 140</u> |
| Overføringer og disponeringer | | | |
| Overføringer annen egenkapital | 7 | <u>-19 325</u> | <u>-6 140</u> |



Bergen Fisketerminal A/s

Balanse pr. 31. desember

| | Note | 2019 | 2018 |
|-------------------------------------|------|----------------|----------------|
| Anleggsmidler | | | |
| <i>Finansielle anleggsmidler</i> | | | |
| Lån til foretak i samme konsern | 5 | <u>748 285</u> | <u>740 188</u> |
| Sum finansielle anleggsmidler | | <u>748 285</u> | <u>740 188</u> |
| Sum anleggsmidler | | <u>748 285</u> | <u>740 188</u> |
| Omløpsmidler | | | |
| <i>Fordringer</i> | | | |
| Andre fordringer | 5 | <u>50 775</u> | <u>50</u> |
| Sum fordringer | | <u>50 775</u> | <u>50</u> |
| Bankinnskudd, kontanter og lignende | 2 | <u>135 925</u> | <u>174 048</u> |
| Sum omløpsmidler | | <u>186 700</u> | <u>174 098</u> |
| Sum eiendeler | | <u>934 985</u> | <u>914 286</u> |




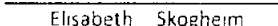
Bergen Fisketerminal A/s


Balanse pr. 31. desember

| | Note | 2019 | 2018 |
|-----------------------------|------|----------------|----------------|
| Egenkapital | | | |
| <i>Innskutt egenkapital</i> | | | |
| Aksjekapital | 7, 8 | 100 000 | 100 000 |
| Annen innskutt egenkapital | 7 | 620 563 | 569 788 |
| Sum innskutt egenkapital | | <u>720 563</u> | <u>669 788</u> |
| <i>Opptjent egenkapital</i> | | | |
| Annen egenkapital | 7 | <u>214 422</u> | <u>233 748</u> |
| Sum opptjent egenkapital | | <u>214 422</u> | <u>233 748</u> |
| Sum egenkapital | | <u>934 985</u> | <u>903 536</u> |
| Gjeld | | | |
| <i>Kortsiktig gjeld</i> | | | |
| Leverandørgjeld | | <u>0</u> | <u>10 750</u> |
| Sum kortsiktig gjeld | | <u>0</u> | <u>10 750</u> |
| Sum gjeld | | <u>0</u> | <u>10 750</u> |
| Sum egenkapital og gjeld | | <u>934 985</u> | <u>914 286</u> |

31 desember 2019
Bergen, 13. mars 2020


Harald Skogheim
styreleder/daglig leder


Elisabeth Skogheim
Hillestad
styremedlem


Sigmund John Skogheim
styremedlem



Bergen Fisketerminal A/s

Noter til regnskapet for 2019

Note 1 - Regnskapsprinsipper

Salgsinntekter

Inntektsføring ved salg av varer skjer på leveringstidspunktet. Tjenester inntektsføres i takt med utførelsen.

Klassifisering og vurdering av balanseposter

Omløpsmidler og kortsiktig gjeld omfatter poster som forfaller til betaling innen ett år etter balansedagen, samt poster som knytter seg til varekretsløpet. Øvrige poster er klassifisert som anleggsmiddel/langsiktig gjeld.

Omløpsmidler vurderes til laveste av anskaffelseskost og virkelig verdi. Kortsiktig gjeld balanseføres til nominelt beløp på etableringstidspunktet.

Anleggsmidler vurderes til anskaffelseskost, men nedskrives til virkelig verdi ved verdifall som ikke forventes å være forbigående. Anleggsmidler med begrenset økonomisk levetid avskrives planmessig. Langsiktig gjeld balanseføres til nominelt beløp på etableringstidspunktet.

Fordringer

Kundefordringer og andre fordringer er oppført i balansen til pålydende etter fradrag for avsetning til forventet tap. Avsetning til tap gjøres på grunnlag av individuelle vurderinger av de enkelte fordringene.

Skatter

Skattekostnaden i resultatregnskapet omfatter både periodens betalbare skatt og endring i utsatt skatt. Utsatt skatt er beregnet med 22% på grunnlag av de midlertidige forskjeller som eksisterer mellom regnskapsmessige og skattemessige verdier, samt ligningsmessig underskudd til fremføring ved utgangen av regnskapsåret. Skatteøkende og skattereduserende midlertidige forskjeller som reverserer eller kan reversere i samme periode er utlignet og nettoført. Netto utsatt skattefordel balanseføres ikke i henhold til unntaksreglene for små foretak.

Bruk av estimater

Ledelsen har brukt estimater og forutsetninger som har påvirket resultatregnskapet og verdsettelsen av eiendeler og gjeld, samt usikre eiendeler og forpliktelser på balansedagen under utarbeidelsen av årsregnskapet i henhold til god regnskapsskikk.



Bergen Fisketerminal A/s

Noter til regnskapet for 2019

Note 2 - Bankinnskudd

Selskapet har ingen bundne midler pr. 31.12.2019.

Note 3 - Lønnskostnader, antall ansatte og lån til ansatte

Selskapet har i regnskapsåret sysselsatt totalt 0 årsverk.

Ytelser til ledende personer

Selskapet har ikke utbetalt lønn eller andre godtgjørelser til selskapets daglige leder eller til medlemmer av styret.

Selskapet er ikke pliktig til å ha tjenstepensjonsordning etter lov om obligatorisk tjenstepensjon.

Selskapet har fravalgt revisjon og har derfor ingen kostnader knyttet til dette.

Note 4 - Pant og garantier

| <i>Garantiansvar</i> | 2019 | 2018 |
|---|-------------|-------------|
| Garantiforpliktelse mot Hordaland Fylkeskommune | 369 000 | 369 000 |

Forpliktelsen er ikke bokført. Det er kostnadsført kr 7 380 i garantiprovisjon.

Note 5 - Mellomværende med selskap i samme konsern og tilknyttet selskap

| Fordringer | 2019 | 2018 |
|---------------------------------|----------------|----------------|
| Lån til foretak i samme konsern | 748 285 | 740 188 |
| Konsernbidrag til gode | 50 775 | 0 |
| Sum | <u>799 060</u> | <u>740 188</u> |



Bergen Fisketerminal A/s

Noter til regnskapet for 2019

Note 6 - Skatt

| <i>Beregning av årets skattegrunnlag:</i> | 2019 | 2018 |
|---|-----------------|-----------------|
| Ordinært resultat før skattekostnad | -19 325 | -6 140 |
| Endring i midlertidige forskjeller | 0 | 1 |
| Anvendt fremførbart underskudd | -31 450 | 0 |
| Mottatt konsernbidrag | 50 775 | 0 |
| Årets skattegrunnlag | <u>0</u> | <u>-6 139</u> |
| <i>Oversikt over midlertidige forskjeller</i> | 2019 | 2018 |
| Akkumulert fremførbart underskudd | <u>0</u> | <u>-31 450</u> |
| Netto midlertidige forskjeller pr 31.12 | <u>0</u> | <u>-31 450</u> |
| Utsatt skattefordel/Utsatt skatt (22%) | 0 | -6 919 |

Note 7 - Egenkapital

| | Aksjekapital | Annen innskutt egenkapital | Annen egenkapital | Sum |
|------------------------|---------------------|---|------------------------------|----------------|
| Egenkapital 01.01.2019 | 100 000 | 569 788 | 233 748 | 903 536 |
| Årsresultat | 0 | 0 | -19 325 | -19 325 |
| Mottatt konsernbidrag | 0 | 50 775 | 0 | 50 775 |
| Egenkapital 31.12.2019 | <u>100 000</u> | <u>620 563</u> | <u>214 423</u> | <u>934 986</u> |

Note 8 - Aksjekapital og aksjonærinformasjon

Aksjekapitalen består av:

| | Antall | Pålydende | Balanseført |
|-----------------|---------------|------------------|--------------------|
| Ordinære aksjer | 100 | 1 000 | 100 000 |

Oversikt over aksjonærene i selskapet pr. 31.12:

| | Ordinære aksjer | Eier- andel | Stemme- andel |
|------------------------|----------------------------|------------------------|--------------------------|
| Bergen Havneservice AS | 100 | 100 % | 100 % |

Selskapets styremedlemmer eier samlet 100% av aksjene i morselskapet Bergen Havneservice AS.