



ÅRSREGNSKAPET FOR REGNSKAPSÅRET 2024 - GENERELL INFORMASJON

Enheten

Organisasjonsnummer:	983 793 754
Organisasjonsform:	Aksjeselskap
Foretaksnavn:	TELENOR COMMUNICATION II AS
Forretningsadresse:	Snarøyveien 30 1360 FORNEBU

Regnskapsår

Årsregnskapets periode:	01.01.2024 - 31.12.2024
-------------------------	-------------------------

Konsern

Morselskap i konsern:	Ja
Konsernregnskap lagt ved:	Nei

Regnskapsregler

Regler for små foretak benyttet:	Nei
Benyttet ved utarbeidelsen av årsregnskapet til selskapet:	Forenklet IFRS

Årsregnskapet fastsatt av kompetent organ

Bekreftet av representant for selskapet:	Sverre Pedersen
Dato for fastsettelse av årsregnskapet:	27.06.2025

Grunnlag for avgivelse

- År 2024: Årsregnskapet er elektronisk innlevert
År 2023: Tall er hentet fra elektronisk innlevert årsregnskap fra 2024

Det er ikke krav til at årsregnskapet m.v. som sendes til Regnskapsregisteret er undertegnet. Kontrollen på at dette er utført ligger hos revisor/enhetens øverste organ. Sikkerheten ivaretas ved at innsender har rolle/rettighet for innsending av årsregnskapet via Altinn, og ved at det bekreftes at årsregnskapet er fastsatt av kompetent organ.

Brønnøysundregistrene, 10.07.2025



Resultatregnskap

Beløp i: NOK	Note	2024	2023
RESULTATREGNSKAP			
Kostnader			
Lønnskostnad	3		
Andre driftskostnader	2, 3, 4, 14	23 745 000	10 643 000
Sum kostnader		23 745 000	10 643 000
Driftsresultat		-23 745 000	-10 643 000
Finansinntekter og finanskostnader			
Inntekt (tap) på investering i datterselskap og tilknyttet selskap	5	-71 974 000	407 868 000
Annen finansinntekt	6	160 329 000	338 950 000
Sum finansinntekter		88 354 000	746 818 000
Annen finanskostnad	6	402 203 000	2 572 737 000
Sum finanskostnader		402 203 000	2 572 737 000
Netto finans		-313 848 000	-1 825 920 000
Resultat før skattekostnad		-337 594 000	-1 836 563 000
Inntektsskatt	7	8 132 000	9 798 000
Årsresultat		-345 726 000	-1 846 361 000
Årsresultat etter minoritetsinteresser		-345 726 000	-1 846 361 000
Verdiendring i aksjer tilgjengelig for salg	8	4 872 000	760 000
Sum resultatkomponenter for IFRS-foretak		4 872 000	760 000
Totalresultat		-340 854 000	-1 845 601 000
Overføringer og disponeringer			
Avgitt konsernbidrag		27 056 000	34 538 000
Avsatt til annen egenkapital		-372 782 000	-1 880 899 000
Sum overføringer og disponeringer		-345 726 000	-1 846 361 000



Balanse

Beløp i: NOK	Note	2024	2023
BALANSE - EIENDELER			
Anleggsmidler			
Immaterielle eiendeler			
Utsatt skattefordel	7		241 000
Sum immaterielle eiendeler			241 000
Finansielle anleggsmidler			
Investering i datterselskap	8	651 699 000	649 749 000
Investering i annet foretak i samme konsern	8		
Lån til foretak i samme konsern	9		
Investeringer i tilknyttet selskap	8	2 816 168 000	3 219 150 000
Lån til tilknyttet selskap og felles kontrollert virksomhet	9		
Investering i andre aksjer og andeler	8	107 458 000	74 998 000
Andre langsiktige fordringer	9		72 436 000
Sum finansielle anleggsmidler		3 575 325 000	4 016 332 000
Sum anleggsmidler		3 575 325 000	4 016 573 000
Omløpsmidler			
Varer			
Fordringer			
Kundefordringer	10, 14		
Andre kortsiktige fordringer	10, 11, 14	377 602 000	1 628 377 000
Sum fordringer		377 602 000	1 628 377 000
Investeringer			
Aksjer og andeler i foretak i samme konsern	8		
Bankinnskudd, kontanter o.l.	11		
Sum omløpsmidler		377 602 000	1 628 377 000
SUM EIENDELER		3 952 927 000	5 644 950 000



Balanse

Beløp i: NOK	Note	2024	2023
BALANSE - EGENKAPITAL OG GJELD			
Egenkapital			
Innskutt egenkapital			
Aksjekapital		578 500 000	578 500 000
Overkurs		684 766 000	684 766 000
Annen innskutt egenkapital		1 252 053 000	1 252 053 000
Sum innskutt egenkapital		2 515 319 000	2 515 319 000
Opptjent egenkapital			
Andre vurderingsforskjeller		37 129 000	32 257 000
Annen egenkapital		1 328 465 000	3 026 247 000
Sum opptjent egenkapital		1 365 594 000	3 058 504 000
Sum egenkapital		3 880 913 000	5 573 823 000
Gjeld			
Langsiktig gjeld			
Utsatt skatt	7	260 000	
Sum avsetninger for forpliktelser		260 000	
Annen langsiktig gjeld			
Langsiktig konserngjeld	14		
Sum langsiktig gjeld		260 000	0
Kortsiktig gjeld			
Leverandørgjeld	12, 14	109 000	246 000
Betalbar skatt	7		
Annen kortsiktig gjeld	12, 14	71 645 000	70 881 000
Sum kortsiktig gjeld		71 754 000	71 127 000
Sum gjeld		72 014 000	71 127 000
SUM EGENKAPITAL OG GJELD		3 952 927 000	5 644 950 000



Årsrapport 2024

Telenor Communication II AS

Årsberetning

Årsregnskap

- Oppstilling av totalresultat
- Oppstilling av finansiell stilling
- Oppstilling av kontantstrømmer
- Oppstilling av endringer i egenkapitalen
- Noter

Revisjonsberetning

Org.nr.: 983 793 754





Telenor Communication II AS

Årsberetning 2024

Telenor Communication II AS

Adresse: Snarøyveien 30, 1331 Fornebu.
Org.nr.: 983 793 754 MVA

Virksomhetens art og tilholdssted

Telenor Communication II AS er et heleid datterselskap av Telenor ASA. Selskapets hovedkontor er i Bærum kommune og forretningsadressen er Snarøyveien 30, 1331 Fornebu.

Selskapets virksomhet er å være holdingselskap for datterselskap, tilknyttede selskap og andre langsiktige aksjer. Det er lite driftsaktivitet i selskapet utover kostnader til regnskapsføring og revisjon samt eksterne konsulenter i forbindelse med mulige og gjennomførte transaksjoner.

Telenor Communication II AS innehar kontrollerende eierinteresser i flere selskaper i den norske delen av Telenor-konsernet, se note 8 for nærmere informasjon.

Fortsatt drift

I samsvar med regnskapslovens §2-2 pkt 8, jfr §4-5, bekrefter styret at forutsetningen for fortsatt drift er til stede og at regnskapet er avlagt under forutsetningen om fortsatt drift.

Redegjørelse for årsregnskapet

Resultat etter skatt ble i 2024 TNOK -345 726 mot et resultat etter skatt i 2023 på TNOK -1 846 361, hvor de negative resultatene i 2024 og 2023 hovedsakelig skyldes nedskrivning av investering i tilknyttede selskaper. Se note 8 for nærmere informasjon.

Selskapet har øvrige resultatelementer i form av verdiendringer i aksjer tilgjengelig for salg på TNOK 4 872 i 2024 og TNOK 760 i 2023.

Totalresultatet ble henholdsvis TNOK -340 854 i 2024 og TNOK -1 845 601 i 2023.

Samlet kontantstrøm fra driften i selskapet (netto kontantstrøm fra operasjonelle aktiviteter) var TNOK 1 454 571 (2023: TNOK -348 619). Driftsresultatet utgjorde TNOK -23 745 (2023: TNOK -10 643).

Anleggsmidler i selskapet i 2024 var TNOK 3 575 325 mot TNOK 4 016 573 i 2023 og består hovedsakelig av investering i aksjer og andeler.

Selskapets innskudd på deltakerkonto i Telenors konsernkontoordning utgjorde per 31.12.2024 TNOK 294 268 (2023: TNOK 1 471 434).

Selskapet har ikke langsiktig gjeld pr 31.12.2024, og hadde heller ikke langsiktig gjeld pr 31.12.2023. Selskapets finansielle stilling er god.

Totalkapitalen var ved utgangen av året TNOK 3 952 927, sammenlignet med TNOK 5 644 950 året før.

Egenkapitalandelen per 31.12.2024 var 98,2 %, sammenlignet med 98,7 % per 31.12.2023.

Styret mener at årsregnskapet gir en rettvise oversikt over utviklingen og resultat til selskapet.

Side 2





Telenor Communication II AS

Finansiell risiko

Selskapet er eksponert for finansiell risiko som valuta-, rente-, kreditt- og likviditetsrisiko. Disse er omtalt nærmere i note 13. Selskapet har som målsetting å avdempe den finansielle risikoen i størst mulig grad.

Arbeidsmiljø og likestilling

Det er ingen ansatte i selskapet, og følgelig intet arbeidsmiljø, sykefravær, likestillings- eller diskrimineringsforhold å omtale. Styret og ledelsen består av 5 menn og 1 kvinne. Av styrets ordinære medlemmer er 2 menn og 1 kvinne. Resterende styremedlemmer er ansatterepresentanter.

Forsikring for styrets medlemmer og daglig leder

Det er tegnet ansvarsforsikring for daglig leder og styremedlemmer. Forsikringen dekker det rettslige erstatningsansvaret styret, det enkelte styremedlemmet eller daglig leder kan pådra seg under utøvelsen av sitt verv eller sin stilling. Forsikringen vil dekke det underliggende kravet innenfor rammen av vilkårene samt juridisk bistand. Forsikringen dekker kun finansielt tap.

Miljørapportering

Virksomheten påvirker i liten grad det ytre miljø. Det arbeides systematisk med å forhindre negativ miljøpåvirkning av selskapets virksomhet.

Telenorkonsernet utarbeider hvert år et miljø- og samfunnsregnskap som kan leses på <https://www.telenor.com/esg/>. Virksomheten i Telenor Communication II AS inngår i denne rapporteringen.

Bærekraftsrapportering

Telenor Communication II AS er en del av Telenor Group og redegjør om sitt ansvar for bærekraft gjennom Telenor ASA. Se <https://www.telenor.com/investors/reports-and-information/annual/>.

Åpenhetsloven

Telenor Communication II AS er en del av Telenor Group og redegjør om sine aktsomhetsvurderinger etter åpenhetsloven gjennom Telenor ASA. Redegjørelsen finnes under følgende link: <https://www.telenor.com/esg/norwegian-transparency-act/norwegian/>.

Årsresultat og disponeringer

Styret foreslår følgende disponering av årsresultatet på TNOK -345 726 i Telenor Communication II AS:

Overføringer og disponeringer	Beløp
Avsatt til konsernbidrag (netto etter skatt)	27 056
Fra annen egenkapital	-372 782
Sum disponert	-345 726

Fornebu, 16.06.2025

Styret i Telenor Communication II AS

Vegard Arne Thoresen
Styremedlem

Liv Haneberg Lundqvist
Liv Haneberg Lundqvist
Styremedlem

Tomas Harris Sten
Styremedlem

Kristoffer Torvund Seneger
Styremedlem

Sverre Pedersen
Daglig leder

Side 3





Telenor Communication II AS

Oppstilling av totalresultat 01.01 - 31.12

Beløp i 1000 kroner

	Note	2024	2023
Driftskostnader			
Andre driftskostnader	2, 3, 4, 14	-23 745	-10 643
Sum driftskostnader		-23 745	-10 643
Driftsresultat		-23 745	-10 643
Finansinntekter og finanskostnader			
Inntekt (tap) på investering i datterselskap og tilknyttet selsk	5	-71 974	407 868
Annen finansinntekt	6	160 329	338 950
Annen finanskostnad	6	-402 203	-2 572 737
Netto finansinntekter og finanskostnader		-313 848	-1 825 920
Resultat før skatt		-337 594	-1 836 563
Inntektsskatt	7	-8 132	-9 798
Årsresultat		-345 726	-1 846 361
Overføringer og disponeringer			
Avsatt konsernbidrag		27 056	34 538
Avsatt til annen egenkapital		-372 782	-1 880 899
Sum disponert		-345 726	-1 846 361
Øvrige resultatkomponenter			
Verdiendring i aksjer tilgjengelig for salg	8	4 872	760
Sum øvrige resultatkomponenter		4 872	760
Totalresultat		-340 854	-1 845 601

Side 4





Telenor Communication II AS

Oppstilling av finansiell stilling pr 31.desember

Beløp i 1000 kroner

	Note	2024	2023
Anleggsmidler			
Immaterielle eiendeler			
Utsatt skattefordel	7	0	241
Sum immaterielle eiendeler		0	241
Finansielle anleggsmidler			
Investeringer i datterselskap	8	651 699	649 749
Investeringer i tilknyttet selskap	8	2 816 168	3 219 150
Investering i andre aksjer og andeler	8	107 458	74 998
Andre langsiktige fordringer	9	0	72 436
Sum finansielle anleggsmidler		3 575 325	4 016 332
Sum anleggsmidler		3 575 325	4 016 573
Omløpsmidler			
Fordringer			
Andre kortsiktige fordringer	10, 11, 14	377 602	1 628 377
Sum fordringer		377 602	1 628 377
Sum omløpsmidler		377 602	1 628 377
Sum eiendeler		3 952 927	5 644 950

Side 5






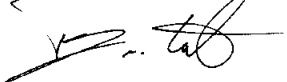
Telenor Communication II AS


Oppstilling av finansiell stilling pr 31.desember


Beløp i 1000 kroner

	Note	2024	2023
Egenkapital			
Innskutt egenkapital			
Aksjekapital		578 500	578 500
Overkurs		684 766	684 766
Annen innskutt egenkapital		1 252 053	1 252 053
Sum innskutt egenkapital		2 515 319	2 515 319
Opptjent egenkapital			
Andre vurderingsforskjeller		37 129	32 257
Annen egenkapital		1 328 465	3 026 247
Sum opptjent egenkapital		1 365 594	3 058 504
Sum egenkapital		3 880 913	5 573 823
Gjeld			
Avsetning for forpliktelser			
Utsatt skatt	7	260	0
Sum avsetning for forpliktelser		260	0
Kortsiktig gjeld			
Leverandørgjeld	12, 14	109	246
Annen kortsiktig gjeld	12, 14	71 645	70 881
Sum kortsiktig gjeld		71 754	71 127
Sum gjeld		72 014	71 127
Sum egenkapital og gjeld		3 952 927	5 644 950


Vegard Arne Thoresen
Styremedlem

Styr  3


Liv Haneberg Lundqvist
Styremedlem


Kristoffer Torvund Seneger
Styremedlem


Kristoffer Torvund Seneger
Styremedlem


Sverre Pedersen
Daglig leder





Telenor Communication II AS

Oppstilling av kontantstrømmer 01.01 - 31.12

Beløp i 1000 kroner

	Note	2024	2023
Kontantstrømmer fra operasjonelle aktiviteter			
Resultat før skattekostnad		-337 594	-1 836 563
Nedskrivning anleggsmidler	6	401 565	2 563 432
Endring i leverandørgjeld	12	-137	39
Poster klassifisert som invest.- eller finans.aktiviteter	5	71 974	-407 868
Endring i andre tidsavgrensingsposter		141 597	-143 806
Endringer i konsernkontoordningen	11	1 177 166	-523 852
Netto kontantstrøm fra operasjonelle aktiviteter		1 454 571	-348 619
Kontantstrømmer fra investeringsaktiviteter			
Innbetalinger ved tilbakebetaling av kapital fra investeringer		0	720
Utbetalinger ved kjøp av aksjer og andeler i andre foretak	8	-129 699	-254 653
Innbetalinger ved salg av andre investeringer	5	44 408	617 268
Netto kontantstrøm fra investeringsaktiviteter		-85 292	363 335
Kontantstrømmer fra finansieringsaktiviteter			
Andre justeringer finansieringsaktiviteter ifm. fusjon/fisjon		0	1 478
Utbetalinger av utbytte		-1 325 000	0
Utbetalinger av konsernbidrag		-44 280	-16 193
Netto kontantstrøm fra finansieringsaktiviteter		-1 369 280	-14 716
Netto endring i kontanter og kontantekvivalenter		0	0
Beh. av kont. og kontantekvivalenter ved per. begynnelse		0	0
Beh. av kont. og kontantekvivalenter ved per. slutt		0	0

Side 7





Telenor Communication II AS

Oppstilling av endringer i egenkapitalen

Beløp i 1000 kroner

	Aksje- kapital	Over- kurs	Annen innskutt egen- kapital	Andre vurderings- forskjeller	Annen egen- kapital	Sum
Egenkapital pr. 01.01.2023	578 500	684 766	1 250 637	31 497	4 907 056	7 452 455
Totalresultat 2023	0	0	0	760	-1 846 361	-1 845 601
Tilført/reduert ved fusjon/fisjon	0	0	1 416	0	90	1 506
Konsernbidrag avgitt	0	0	0	0	-34 538	-34 538
Egenkapital pr. 31.12.2023	578 500	684 766	1 252 053	32 257	3 026 247	5 573 823
Egenkapital pr. 01.01.2024	578 500	684 766	1 252 053	32 257	3 026 247	5 573 823
Totalresultat 2024	0	0	0	4 872	-345 726	-340 854
Tilleggsutbytte	0	0	0	0	-1 325 000	-1 325 000
Konsernbidrag avgitt	0	0	0	0	-27 056	-27 056
Egenkapital pr. 31.12.2024	578 500	684 766	1 252 053	37 129	1 328 465	3 880 913

Selskapets aksjekapital består av 4 628 aksjer pålydende kr 125 000 og eies 100 % av Telenor ASA.

Det er bare en aksjeklasse. Det er ingen vedtektsbestemmelser om stemmerett. Det foreligger ingen rettigheter som kan medføre at det blir utstedt nye aksjer.





Telenor Communication II AS

Noter til regnskapet for 2024

Beløp i 1000 kroner

Note 1 - Generell informasjon og grunnlag for utarbeidelse av regnskapet

Telenor Communication II AS er et heleid datterselskap av Telenor ASA. Telenor ASA er et norsk børsnotert selskap som tilbyr telekommunikasjonstjenester i Norden og Asia. Telenor Communication II AS sitt selskapsregnskap er utarbeidet i henhold til forskrift om forenklet IFRS. Regnskapsprinsippene er beskrevet i denne noten og i de enkelte notene til regnskapet.

Selskapsinformasjon

Telenor Communication II AS inngår i konsernregnskapet til Telenor ASA. I henhold til unntaksbestemmelsen i regnskapslovens § 3-7 er det ikke utarbeidet eget konsernregnskap for Telenor Communication II AS. Telenor ASA sin forretningsadresse er Snarøyveien 30, 1360 Fornebu. Fullstendig konsernregnskap for 2024 kan mottas ved henvendelse til Telenor eller hentes fra Telenors internettside www.telenor.com.

Grunnlag for utarbeidelse av selskapsregnskapet

Telenor Communication II AS sitt årsregnskap for 2024 er avlagt i henhold til forskrift om forenklet anvendelse av internasjonale regnskapsstandarder (FOR-2022-02-07-182) jf. RL § 3.9 5. ledd, med sammenligningstall for 2023. Adgangen til å fravike måle- og innregningsregler i henhold til § 3-1 i FOR-2022-02-07-182 er benyttet i henhold til paragrafens punkt 1 til 4. Blant de viktigste forenklingene er:

- IAS 10 nr. 12 og 13 fravikes slik at utbytte og konsernbidrag regnskapsføres i samsvar med regnskapslovens bestemmelser.
- IAS 28 fravikes slik at kostmetoden er benyttet for investeringer i tilknyttet selskap og felles kontrollert virksomhet.

Selskapsregnskapet er utarbeidet basert på historisk kost, bortsett fra finansielle eiendeler som er tilgjengelige for salg (primært aksjer som eies mindre enn 20 %), som er verdsatt til virkelig verdi. Lån, fordringer og andre finansielle forpliktelser er vurdert til amortisert kost.

Både funksjonell valuta og presentasjonsvaluta er norske kroner. Beløpene er avrundet til nærmeste hele millioner, hvis ikke annet er oppgitt. Grunnet avrundingsdifferanser kan summene av beløp og prosenter i enkelte tilfeller avvike fra totalene.

Regnskapsprinsipper

Regnskapsprinsippene er omtalt i de enkelte notene i selskapsregnskapet. De generelle prinsippene for omregning av utenlandsk valuta, klassifisering av kortsiktige og langsiktige poster er omtalt nedenfor.

Omregning av utenlandsk valuta

Selskapsregnskapet presenteres i norske kroner, som er selskapets funksjonelle valuta. På rapporteringsdatoen omregnes eiendeler og gjeld i utenlandsk valuta til norske kroner etter kursen på rapporteringsdatoen. I resultatregnskapet omregnes poster i utenlandsk valuta til årets gjennomsnittlige valutakurser foruten vesentlige transaksjoner som omregnes ved bruk av dagskurs. Alle valutadifferanser innregnes i resultatregnskapet.

Klassifisering av kortsiktige og langsiktige poster

En eiendel eller forpliktelse klassifiseres som kortsiktig når den forventes realisert, solgt, brukt eller gjort opp i selskapets normale driftssyklus, som vanligvis er innen tolv måneder etter rapporteringsdatoen. Andre eiendeler og forpliktelser klassifiseres som langsiktige. Finansielle instrumenter, bortsett fra de som holdes for handelsformål, klassifiseres basert på forfall, og sikringsinstrumenter klassifiseres konsistent med det underliggende sikringsobjektet.

Oppstilling av kontantstrømmer

Selskapet presenterer kontantstrømoppstillingen i henhold til den indirekte metoden. Innbetalinger og utbetalinger vises separat for investeringsog finansieringsaktiviteter, mens operasjonelle aktiviteter inkluderer både kontant- og ikke-kontantlinjer. Mottatt og betalt rente og mottatt utbytte rapporteres som del av de operasjonelle aktivitetene. Utbetalt og innbetalt utbytte og konsernbidrag er inkludert under

Side 9





Telenor Communication II AS

Noter til regnskapet for 2024

Beløp i 1000 kroner

finansieringsaktiviteter. Merverdiavgift og lignende avgifter behandles som innkreving av avgifter på vegne av myndighetene, og rapporteres netto.

Sentrale vurderinger og estimater

Utarbeidelsen av selskapsregnskapet til Telenor Communication II AS innebærer betydelige vurderinger og estimater som kan føre til vesentlige justeringer av eiendelens eller forpliktelsens balanseførte verdi neste regnskapsår. Ledelsen foretar vanskelige, subjektive og komplekse vurderinger av utfallet av forhold som er beheftet med iboende usikkerhet. Vurderinger og estimater er basert på historiske resultater og erfaringer, konsultasjoner med eksperter, trender, prognoser og scenarier for fremtidig utvikling og andre metoder som ledelsen anser som rimelige under omstendighetene. Informasjon om sentrale vurderinger og estimater er beskrevet i de enkelte notene. Følgende noter inneholder de vesentligste vurderingene og estimatene i selskapsregnskapet:

- Note 8 Datterselskap, tilknyttede selskap og andre aksjer og andeler

Implementering av nye og reviderte standarder og fortolkninger

De anvendte regnskapsprinsippene er i samsvar med de som ble anvendt i forrige regnskapsår. Det er ingen vesentlige endringer fra forrige regnskapsår.

Selskapet har ikke tidlig-implementert noen standard, fortolkning eller endring som er utgitt. Endringer som vil bli implementert med effekt fra 1. januar 2025 er ikke forventet å ha vesentlig effekt på selskapsregnskapet.

Note 2 - Andre driftskostnader

	2024	2023
Konsulenthonorar og innleid personell	-23 733	-10 640
Kontingenter, forsikring mv.	0	-3
Andre kostnader	-13	0
Sum andre driftskostnader	-23 745	-10 643

Note 3 - Godtgjørelse til ledelsen

Telenor Communication II AS utbetalte ikke godtgjørelse til styret i 2024. Styrets medlemmer har ingen avtaler om særskilt vederlag ved opphør eller endring av vervet, avtaler om bonuser, overskuddsdelinger, opsjoner eller lignende.

Selskapet har ikke hatt utgifter til lønn, pensjonsforpliktelser eller annen godtgjørelse til daglig leder eller medlem av styret.

Daglig leder er ansatt i Telenor ASA. Selskapet har ikke hatt ansatte i 2024 og 2023, og har derfor ingen årsverk. Selskapet er ikke pliktig til å ha tjenestepensjonsordning etter lov om obligatorisk tjenestepensjon. Jf. regnskapslovens § 7-30 a.

Ingen i styret eller daglig leder har lån eller sikkerhetsstillelse i selskapet.





Telenor Communication II AS

Noter til regnskapet for 2024

Beløp i 1000 kroner

Note 4 - Honorar til ekstern revisor

Tabellen nedenfor oppsummerer påløpte revisjonshonorarer for 2024 og 2023 og honorarer for revisjonsrelaterte tjenester, skattetjenester og andre tjenester.

	2024	2023
Avtalt honorar for lovpålagt revisjon for året	275	261
Fakturert tilleggshonorar for lovpålagt revisjon tidligere år	32	15
Sum honorar til revisor	307	276

Beløpene er eksklusiv merverdiavgift.

Note 5 - Inntekt (tap) på investering i datterselskap og tilknyttede selskap

	2024	2023
Working Group Two AS	0	404 515
Norkring Belgia N.V.	-73 428	0
Otrum AS	0	3 353
Telenor Traxion AB	1 453	
Sum inntekt (tap) på investering i datterselskap og tilknyttede selskap	-71 974	407 868

For nedskrivninger av investeringer i datterselskap og tilknyttede selskap se note 6.

Note 6 - Finansinntekter og finanskostnader

Finansinntektene i Telenor Communication II AS inkluderer i hovedsak renteinntekter på kontanter og kontantekvivalenter samt utbytte fra investeringer i andre selskaper. Øvrige vesentlige poster er valutagevinster og -tap samt nedskrivninger på investeringer.

Regnskapsprinsipper

Rentekostnader knyttet til obligasjoner, sertifikater, banklån og kassekreditt regnskapsføres til amortisert kost etter den effektive rentemetoden. Gevinster og tap i utenlandsk valuta oppstår fra monetære eiendeler og forpliktelser i utenlandsk valuta omregnet til funksjonell valuta. Alle valutadifferanser innregnes i resultatregnskapet. Renteinntekter innregnes som inntekt over opptjeningsperioden som gjenspeiler effektiv avkastning på eiendelen. Renteinntekter er klassifisert som finansinntekter i resultatregnskapet. Utbytte fra investeringer inntektsføres når selskapets rett til å motta betaling er etablert (erklært av generalforsamlingen eller på annen måte) og er klassifisert som finansinntekter.

Finansinntekter	2024	2023
Renteinntekter fra konsernselskap 1)	43 522	43 573
Utbytte fra datterselskap	0	185 771
Utbytte fra tilknyttede selskap	107 038	102 354
Eksterne renteinntekter på utlån og fordringer	22	553
Valutagevinst	9 747	6 699
Sum finansinntekter	160 329	338 950

1) Renteinntekter fra konsernselskap består av renter på innskudd i konsernkontoordningen, se note 11.

Side 11





Telenor Communication II AS

Noter til regnskapet for 2024

Beløp i 1000 kroner

Finanskostnader	2024	2023
Valutatap	-638	-9 306
Nedskrivning av investering i datterselskap 1)	26 000	-140 000
Nedskrivning av investering i tilknyttede selskap 1)	-427 565	-2 423 432
Sum finanskostnader	-402 203	-2 572 737

1) For ytterligere informasjon vedrørende nedskrivninger av investeringer, se note 8.

Note 7 - Inntektsskatt

Regnskapsprinsipper

Telenor Communication II AS baserer sin vurdering av skattepliktig inntekt på tolkning av relevante lover og forskrifter, og når det anses som sannsynlig at skattebehandlingen vil opprettholdes ved et skatteettersyn. Kortsiktige skattefordeler og skatteforpliktelser måles til det beløp som forventes å bli gjenvunnet eller betalt til skattemyndighetene. Utsatt skattefordel og utsatt skatteforpliktelse er beregnet etter gjeldsmetoden hvor utsatt skatt innregnes på forskjellen mellom skattemessig verdi og balanseført verdi av eiendeler og forpliktelser, inkludert fremførbare underskudd.

Utsatt skattefordel innregnes kun i den grad det er mer sannsynlig enn ikke at skattefordel vil bli utnyttet. Utsatt skattefordel og utsatt skatteforpliktelse utlignes når det er en juridisk håndhevbar rett at selskapet er i stand til og har til hensikt å gjøre opp på nettobasis. Vedtatte skattesatser ved utgangen av rapporteringsperioden og udiskonterte beløp benyttes. En endring i utsatt skattefordel og skatteforpliktelse på grunn av endring i skattesatser resultatføres, med unntak av poster som tidligere ble innregnet i øvrige resultatelementer eller direkte i egenkapitalen.

Sentrale vurderinger og estimater

Omfattende vurderinger kreves ved analyse av usikre skattefordeler, som fremførbare underskudd. En slik vurdering kan omfatte vurdering av skattepliktig overskudd i fremtidige år, samt skatteplanleggingsstrategier og eksistensen av skattepliktige midlertidige forskjeller. Selskap med tidligere tap trenger overbevisende bevis på at tilstrekkelig fremtidig skattepliktig overskudd vil innvinnes før en skattefordel innregnes. Usikkerhet knyttet til nye transaksjoner og hendelser og tolkning av nye skatteregler kan også påvirke disse vurderingene.

I den grad Telenor Communication II AS er involvert i ulike rettssaker, tvister og krav knyttet til sine inntektsskatteposisjoner kan utfallet være beheftet med betydelig usikkerhet. Ledelsens vurdering vil i slike tilfeller kunne omfatte tolkning av relevante lover, forskrifter og utfallet av lignende skattetvister i samme jurisdiksjon, ekspertuttalelser fra eksterne skatterådgivere og kommunikasjon med skattemyndighetene. En skatteavsetning innregnes når et ugunstig utfall anses som sannsynlig, og et pålitelig estimat kan gjøres. I Norge antas en formell avgjørelse truffet av skattemyndighetene eller lavere domstoler å representere det beste regnskapsmessige estimatet med mindre sakkyndige uttalelser kan peke på feil som klart indikerer at ligningen er feil. Skatteavsetningen oppdateres hver gang forutsetningene endres. Skattetvister er opplyst i denne noten dersom de anses som vesentlige for selskapet. Telenor Communication II AS er ikke involvert i noen slike rettssaker eller tvister pr. 31.12.2024.





Telenor Communication II AS

Noter til regnskapet for 2024

Beløp i 1000 kroner

Årets skattekostnad	2024	2023
Resultatført skatt på ordinært resultat:		
Betalbar skatt	-7 631	-9 742
Endring i utsatt skattefordel	-501	-57
Skattekostnad ordinært resultat	-8 132	-9 798
Skattepliktig inntekt:		
Ordinært resultat før skatt	-337 594	-1 836 563
Permanente forskjeller	374 558	1 881 145
Endring i midlertidige forskjeller	-2 277	-303
Avgitt konsernbidrag	-34 687	-44 280
Skattepliktig inntekt	0	0
Betalbar skatt i balansen:		
Betalbar skatt på årets resultat	7 631	9 742
Betalbar skatt på avgitt konsernbidrag	-7 631	-9 742
Sum betalbar skatt i balansen	0	0
Beregning av effektiv skattesats:		
Resultat før skatt	-337 594	-1 836 563
Beregnet skatt av resultat før skatt	74 271	404 044
Skatteeffekt av permanente forskjeller	-82 403	-413 852
Endring av nedvurdering av midlertidige forskjeller fra tidligere år	0	10
Sum skattekostnad	-8 132	-9 798
Effektiv skattesats	-2,4 %	-0,5 %

Skatteeffekten av midlertidige forskjeller som har gitt opphav til utsatt skatt og utsatte skattefordeler, spesifisert på typer av midlertidige forskjeller:

	2024	2023	Endring
Varige driftsmidler	-861	-1 097	-236
Langs. fordr. og gjeld i ut. valuta	2 042	0	-2 042
Sum midlertidige forskjeller	1 181	-1 097	-2 277
Grunnlag for utsatt skatt / skattefordel	1 181	-1 097	-2 277
Utsatt skatt / skattefordel (22 %)	260	-241	-501

Side 13





Telenor Communication II AS

Noter til regnskapet for 2024

Beløp i 1000 kroner

Note 8 - Datterselskap, tilknyttede selskap og andre aksjer og andeler

Regnskapsprinsipper

Investeringer i datterselskaper og tilknyttede selskaper

Investeringer i aksjer i datterselskaper og tilknyttede selskaper er vurdert til anskaffelseskost. Investeringer nedskrives dersom gjenvinnbart beløp er lavere enn anskaffelseskost.

Andre investeringer

Andre investeringer omfatter primært aksjer som eies mindre enn 20% og presenteres som tilgjengelige for salg under anleggs- eller omløpsmidler.

Andre investeringer måles ved førstegangs innregning til virkelig verdi pluss direkte henførbare transaksjonskostnader, og måles til virkelig verdi ved påfølgende rapporteringstidspunkter. Urealiserte gevinster og tap som følge av endringer i virkelig verdi innregnes i andre inntekter og kostnader inntil akkumulert gevinst eller tap på det finansielle instrumentet som tidligere er regnskapsført mot egenkapitalen er reversert, og gevinst eller tap blir resultatført. Aksjer tilgjengelig for salg hvis virkelig verdi er lavere enn anskaffelseskost, fratrukket eventuelle nedskrivninger som tidligere er innregnet, nedskrives i resultatregnskapet, dersom verdifallet er vesentlig eller langvarig. Innregnede nedskrivninger av investeringer som klassifiseres som tilgjengelig for salg, blir ikke senere reversert over resultatregnskapet.

Eierandel oppgitt i tabellene under tilsvarende stemmeandel hvis ikke annet er oppgitt.

Datterselskap	Forretnings- kontor	Eier- andel	Anskaffelses- kost	Egenkapital 2024	Resultat 2024	Bokført verdi
BLDNG.AI AS	Norge	100 %	25 040	24 679	-9 917	25 040
SNT East Holding AS	Norge	100 %	1	3 692	21	0
Telenor Consult AS	Norge	100 %	202 000	38 689	-4 137	40 400
Telenor Cyberdefence AS	Norge	100 %	77 550	82 720	-5 185	77 550
Telenor GO Pte. Ltd.	Singapore	100 %	46 695	80 621	3 540	8 991
Telenor India Private Ltd.	India	100 %	13	5 361	485	13
Telenor Marketplace Invest AS	Norge	100 %	494 650	626 674	17 434	494 650
Telenor South Asia Investment Pte Ltd.	Singapore	100 %	4 000	-744 153	-444 602	0
Telenor Telecom Services SA	Hellas	100,0 %	0	0	0	0
Telenor Tracking Solution AS	Norge	99,9 %	5 054	6 219	-15 787	5 054
Sum datterselskap			855 004	124 502	-458 148	651 699

Aksjene i Telenor Consult AS er i 2024 nedskrevet med TNOK 21 600 og Telenor South Asia Investment Pte Ltd med TNOK 4 000 iht. foretatt vurdering av virkelig verdi. Det er i tillegg foretatt en reversering av nedskrivning av Norkring Belgia N. V. ifm salg på TNOK 51 600.

Oppgitt egenkapital og resultat for 2024 i oppstilling over er basert på foreløpige regnskapstall da endelig reviderte tall ikke foreligger ved tidspunkt for avleggelse av regnskap.





Telenor Communication II AS

Noter til regnskapet for 2024

Beløp i 1000 kroner

Tilknyttede selskap	Forretnings- kontor	Eier- andel	Anskaffelses- kost	Egenkapital 2024	Resultat 2024	Bokført verdi
703 Search (Indonesia) BV	Nederland	32 %	219 920	583 578	-46	105 427
Allente Group AB	Sverige	50 %	3 354 931	2 302 824	308 127	866 000
Carousell Pte Ltd.	Singapore	27 %	2 383 923	1 996 052	386 770	1 640 573
Gintel AS	Norge	45 %	43 100	32 140	5 537	43 100
Lastbot Europe OY	Finland	23 %	3 567	2 668	-417	3 567
Tellu AS	Norge	48 %	155 550	114 608	-26 585	140 000
Whereby AS	Norge	24 %	76 369	18 551	-13 200	17 501
Sum tilknyttet selskap			6 237 360	5 050 421	660 186	2 816 168

Aksjene i 703 Search BV er i 2024 nedskrevet med TNOK 24 573, Tellu AS med TNOK 15 550 og Carousell Pte Ltd. med TNOK 386 427 iht. foretatt vurdering av virkelig verdi.

Oppgitt egenkapital og resultat for 2024 i oppstilling over er basert på foreløpige regnskapstall da endelig reviderte tall ikke foreligger ved tidspunkt for avleggelse av regnskap.

Andre aksjer og andeler	Forretnings- kontor	Eier- andel	Bokført verdi
Alliance Venture Spring AS	Norge	5 %	56 409
Leiv Eriksson Nyskaping AS	Norge	1 %	15
Plaato Technologies AS	Norge	18 %	20 000
Sensorita AS	Norge	6 %	8 603
Shapemaker AS	Norge	20 %	20 997
Telenor Maritime AS	Norge	1 %	1 423
Transpacket AS	Norge	1 %	10
Sum			107 458

Note 9 - Andre langsiktige fordringer

Regnskapsprinsipper

Andre fordringer regnskapsføres til virkelig verdi og inkluderer direkte henførbare transaksjonskostnader og måles deretter til amortisert kost ved bruk av effektiv rentemetode.

Sentrale vurderinger og estimater

Avsetning for estimert tap innregnes i resultatregnskapet når det foreligger en tapshendelse og det foreligger objektiv indikasjon på at eiendelens verdi er forringet. Spesifikke fordringer nedskrives når ledelsen anser at de ikke kan innføres helt eller delvis.

Andre langsiktige fordringer	2024	2023
<i>Rentebærende</i>		
Fordring på eksterne parter	0	72 436
Sum andre langsiktige fordringer	0	72 436

Side 15





Telenor Communication II AS

Noter til regnskapet for 2024

Beløp i 1000 kroner

Note 10 - Andre kortsiktige fordringer

Regnskapsprinsipper

Andre kortsiktige fordringer regnskapsføres til virkelig verdi og inkluderer direkte henførbare transaksjonskostnader og måles deretter til amortisert kost ved bruk av effektiv rentemetode.

Sentrale vurderinger og estimater

Avsetning for estimert tap innregnes i resultatregnskapet når det foreligger en tapshendelse og det foreligger objektiv indikasjon på at eiendelens verdi er forringet. Spesifikke fordringer nedskrives når ledelsen anser at de ikke kan inndrives helt eller delvis.

Andre kortsiktige fordringer	2024	2023
<i>Rentebærende</i>		
Fordringer på selskap i samme konsern	294 268	1 471 434
Fordringer på eksterne parter	82 538	1 063
<i>Ikke rentebærende</i>		
Fordringer på selskap i samme konsern	775	155 775
Andre kortsiktige fordringer	22	104
Sum andre kortsiktige fordringer	377 602	1 628 377

Rentebærende fordring på selskap i samme konsern vedrører konsernkontoordningen, se note 11.

Note 11 - Kontanter, kontantekvivalenter og konsernkontosystem

Regnskapsprinsipper

Kontanter og kontantekvivalenter inkluderer bankinnskudd, obligasjoner med fast rente og sertifikater med opprinnelig løpetid på tre måneder eller mindre som enkelt kan konverteres til kontanter og har ubetydelig risiko. Innestående innskudd i konsernkontoordningen klassifiseres som et mellomværende med morselskapet.

Konsernkontosystem

Telenorkonsernet har etablert et konsernkontosystem hvor Telenor ASA iht. avtalen er innehaver, mens øvrige konsernselskaper er underkontoinnehavere eller deltakere. Banken kan avregne ethvert trekk og innestående mot hverandre slik at nettoposisjonen representerer mellomværende mellom Nordea Bank og Telenor ASA.

Telenor Communication II AS sitt innestående på deltakerkonto i konsernkontosystemet pr 31.12.2024 utgjør TNOK 294 268 (2023: TNOK 1 471 434) og representerer således et mellomværende med Telenor ASA. Innestående er presentert under andre kortsiktige fordringer, se note 10.

Selskapet har ingen låneramme hos Telenor ASA.





Telenor Communication II AS

Noter til regnskapet for 2024

Beløp i 1000 kroner

Note 12 - Leverandørgjeld og annen kortsiktig gjeld

Regnskapsprinsipper

Leverandørgjeld og andre ikke-rentebærende finansielle forpliktelser

Leverandørgjeld og andre ikke-rentebærende finansielle forpliktelser inkluderer leverandørgjeld, påløpte kostnader og andre kortsiktige ikke-rentebærende finansielle forpliktelser. Disse forpliktelsene er en del av kategorien finansielle forpliktelser til amortisert kost og måles ved førstegangsinregning til virkelig verdi, med etterfølgende måling til amortisert kost i henhold til den effektive rentemetoden.

Leverandørgjeld	2024	2023
Leverandørgjeld til selskap i samme konsern	0	145
Leverandørgjeld til eksterne	109	101
Sum leverandørgjeld	109	246

Annen kortsiktig gjeld	2024	2023
<i>Ikke rentebærende</i>		
Gjeld til selskap i samme konsern	2 410	8 986
Annen kortsiktig gjeld	34 548	17 616
Avsatt konsernbidrag	34 687	44 280
Sum annen kortsiktig gjeld	71 645	70 881

Note 13 - Finansiell risikostyring

Formålet og prinsippene for risikostyring er beskrevet i denne noten, i tillegg til eksponering og sensitivitet for finansielle risikoer som likvidetsrisiko, renterisiko, valutarisiko og kredittisiko.

Valutarisiko

Valutarisiko er risikoen for at verdien av fremtidige kontantstrømmer knyttet til et finansielt instrument vil fluktuere på grunn av endringer i valutakurs. Telenor Communication II AS er eksponert overfor endringer i verdien på norske kroner relativt til andre valutaer. Valutaeksponering oppstår når selskapet har transaksjoner med oppgjør i annen valuta enn sin lokale valuta. Forpliktende kontantstrømmer i utenlandsk valuta større enn 50 millioner kroner sikres økonomisk ved hjelp av terminkontrakter. Valutaeksponering knyttet til gjeld og eiendeler i utenlandsk valuta er også en del av risikoeksponeringen til selskapet. I den grad det er mulig søker en å ta opp gjeld i fremmed valuta hvor en har motsvarende eiendeler nominert i samme valuta.

Renterisiko

Telenor Communication II AS er eksponert for renterisiko som følge av finansiering av selskapet og plassering av overskuddslikviditet. Renteinntekter og rentekostnader innregnet i resultatet påvirkes delvis av renteendringer i markedet. Rentesatsene til selskapet følger rentene som Telenor ASA oppnår i markedet, med påslag av kredittmargin. I henhold til finansielle retningslinjer skal gjennomsnittlig rentebinding (durasjon) i Telenor ASA ligge innenfor et bånd på 0,5 til 2,5 år, med et gjennomsnitt på 1 år.

Kredittisiko

Kredittisiko representerer det tap som Telenor Communication II AS vil bli påført dersom en motpart ikke gjør opp sine finansielle forpliktelser. Plassering av overskuddslikviditet representerer også kredittisiko. Selskapet plasserer overskuddslikviditeten hos Telenor ASA.

Side 17





Telenor Communication II AS

Noter til regnskapet for 2024

Beløp i 1000 kroner

Likviditetsrisiko

Likviditetsrisiko er risikoen for at selskapet ikke møter sine finansielle forpliktelser i tide. Likviditetsbehovet blir avdekket gjennom prognoser og analyser utarbeidet av selskapet på jevnlig basis. Telenor Communication II AS legger vekt på finansiell fleksibilitet. En viktig del av arbeidet for å oppnå dette målet er å sikre tilstrekkelige lånefasiliteter med Telenor ASA, for å sikre kapitalbehovet over tid.

Regulatorisk risiko

Telenor Communication II AS sin virksomhet er indirekte gjennom sine datterselskaper og tilknyttede selskaper underlagt et omfattende regelverk. En ugunstig forskriftsutvikling og forskriftsmessig usikkerhet kan ha negativ innvirkning på selskapets resultater og forretningsutsikter.

Note 14 - Nærstående parter

Transaksjoner mellom følgende selskap anses som nærstående transaksjoner; statseide virksomheter, tilknyttede selskaper og felleskontrollerte selskaper samt andre Telenor selskaper. Alle transaksjoner med disse nærstående partene er basert på armlengdeprinsippet.

Salg og kjøp av tjenester	2024		2023	
	Salg til	Kjøp fra	Salg til	Kjøp fra
Telenor ASA	0	22 660	0	8 986
Telenor Shared Services AS	0	711	0	639
Sum nærstående parter (salg/kjøp)	0	23 371	0	9 625

Nærstående parter er tilknyttede selskaper og felleskontrollert virksomhet, samt andre Telenor-selskaper. Det opplyses om transaksjoner som består av ordinært kjøp/salg av varer og tjenester.

For finansinntekter og utbytte mottatt fra nærstående se note 6.

Fordringer og gjeld	2024		2023	
	Fordring	Gjeld	Fordring	Gjeld
Telenor ASA	294 268	2 410	1 471 434	8 986
Telenor Consult AS	0	0	140 000	0
Telenor Marketplace Invest AS	0	0	15 000	0
Telenor KB AS	0	34 687	0	44 280
Telenor India Private Ltd	775	0	775	0
Øvrige nærstående parter	0	0	0	145
Sum nærstående parter (fordring/gjeld)	295 043	37 097	1 627 209	53 410

Fordringene og gjeldspostene klassifiseres som kortsiktige.

Mellomværende med Telenor ASA inkluderer trekk på deltakerkonto i konsernkontosystemet med TNOK 294 268 (2023: TNOK 1 471 434).

Side 18





Telenor Communication II AS

Noter til regnskapet for 2024

Beløp i 1000 kroner

Note 15 - Hendelser etter balansedagen

Ingen hendelser av vesentlig betydning etter balansedagen.





Verification

Transaction 09222115557549642862

Document

Telenor Communication II AS 10.06.25

Main document

19 pages

Initiated on 2025-06-17 09:27:06 CEST (+0200) by Sverre Pedersen (SP)

Finalised on 2025-06-18 11:01:56 CEST (+0200)

Signatories

Sverre Pedersen (SP)

Telenor ASA

Company reg. no. 982 463 718

sverre.pedersen@telenor.com

+4790595600

Signed 2025-06-17 09:29:42 CEST (+0200)

Vegard Thoresen (VT)

Telenor ASA

vegard.thoresen@telenor.com

+4748253165

Signed 2025-06-17 17:17:47 CEST (+0200)

Tomas Harris Sten (THS)

Telenor Cyberdefence AS

tomas.sten@telenorcyberdefence.com

+4795080575

Signed 2025-06-17 09:40:03 CEST (+0200)

Torbjørn Wist (TW)

Telenor ASA

torbjorn.wist@telenor.com

+4790662222

Signed 2025-06-18 11:01:56 CEST (+0200)

Liv Lundqvist (LL)

Telenor ASA

liv.lundqvist@telenor.com

+4795260435

Signed 2025-06-17 10:05:57 CEST (+0200)

Kristoffer Torvund Seneger (KTS)

Telenor Cyberdefence AS

kristoffer.seneger@telenorcyberdefence.com

+4792214675

Signed 2025-06-17 09:32:16 CEST (+0200)





Verification

Transaction 09222115557549642862

This verification was issued by Scrive. For more information/evidence about this document see the concealed attachments. Use a PDF-reader such as Adobe Reader that can show concealed attachments to view the attachments. Please observe that if the document is printed, the integrity of such printed copy cannot be verified as per the below and that a basic print-out lacks the contents of the concealed attachments. The digital signature (electronic seal) ensures that the integrity of this document, including the concealed attachments, can be proven mathematically and independently of Scrive. For your convenience Scrive also provides a service that enables you to automatically verify the document's integrity at: <https://scrive.com/verify>





Shape the future
with confidence

Revisors oppgaver og plikter ved revisjonen av årsregnskapet

Vårt mål er å oppnå betryggende sikkerhet for at årsregnskapet som helhet ikke inneholder vesentlig feilinformasjon, verken som følge av misligheter eller utilsiktede feil, og å avgi en revisjonsberetning som inneholder vår konklusjon. Betryggende sikkerhet er en høy grad av sikkerhet, men ingen garanti for at en revisjon utført i samsvar med ISA-ene, alltid vil avdekke vesentlig feilinformasjon. Feilinformasjon kan oppstå som følge av misligheter eller utilsiktede feil. Feilinformasjon er å anse som vesentlig dersom den enkeltvis eller samlet med rimelighet kan forventes å påvirke de økonomiske beslutningene som brukerne foretar, på grunnlag av årsregnskapet.

Som del av en revisjon i samsvar med ISA-ene, utøver vi profesjonelt skjønn og utviser profesjonell skepsis gjennom hele revisjonen. I tillegg:

- identifiserer og vurderer vi risikoen for vesentlig feilinformasjon i årsregnskapet, enten det skyldes misligheter eller utilsiktede feil. Vi utformer og gjennomfører revisjonshandlinger for å håndtere slike risikoer, og innhenter revisjonsbevis som er tilstrekkelig og hensiktsmessig som grunnlag for vår konklusjon. Risikoen for at vesentlig feilinformasjon som følge av misligheter ikke blir avdekket, er høyere enn for feilinformasjon som skyldes utilsiktede feil, siden misligheter kan innebære samarbeid, forfalskning, bevisste utelatelser, uriktige fremstillinger eller overstyring av intern kontroll.
- opparbeider vi oss en forståelse av den interne kontrollen som er relevant for revisjonen, for å utforme revisjonshandlinger som er hensiktsmessige etter omstendighetene, men ikke for å gi uttrykk for en mening om effektiviteten av selskapets interne kontroll.
- evaluerer vi om de anvendte regnskapsprinsippene er hensiktsmessige og om regnskapsestimatene og tilhørende noteopplysninger utarbeidet av ledelsen er rimelige.
- konkluderer vi på om ledelsens bruk av fortsatt drift-forutsetningen er hensiktsmessig, og, basert på innhentede revisjonsbevis, hvorvidt det foreligger vesentlig usikkerhet knyttet til hendelser eller forhold som kan skape betydelig tvil om selskapets evne til fortsatt drift. Dersom vi konkluderer med at det eksisterer vesentlig usikkerhet, kreves det at vi i revisjonsberetningen henleder oppmerksomheten på tilleggsopplysningene i årsregnskapet, eller, dersom slike tilleggsopplysninger ikke er tilstrekkelige, at vi modifiserer vår konklusjon. Våre konklusjoner er basert på revisjonsbevis innhentet frem til datoen for revisjonsberetningen. Etterfølgende hendelser eller forhold kan imidlertid medføre at selskapet ikke kan fortsette driften.
- evaluerer vi den samlede presentasjonen, strukturen og innholdet i årsregnskapet, inkludert tilleggsopplysningene, og hvorvidt årsregnskapet gir uttrykk for de underliggende transaksjonene og hendelsene på en måte som gir et rettviseende bilde.

Vi kommuniserer med styret blant annet om det planlagte innholdet i og tidspunktet for revisjonsarbeidet og eventuelle vesentlige funn i revisjonen, herunder vesentlige svakheter i den interne kontrollen som vi avdekker gjennom revisjonen.

Oslo, 27. juni 2025
ERNST & YOUNG AS

Revisjonsberetningen er signert elektronisk

Anders Gøbel
statsautorisert revisor

Uavhengig revisors beretning - Telenor Communication II AS 2024

A member firm of Ernst & Young Global Limited

Revisjonsberetningens ID: 2025-06-27-14:07-918428-132742

