



ÅRSREGNSKAPET FOR REGNSKAPSÅRET 2022 - GENERELL INFORMASJON

Enheten

Organisasjonsnummer:	989 215 922
Organisasjonsform:	Aksjeselskap
Foretaksnavn:	GRUNNFJELL HOLDING AS
Forretningsadresse:	Asgoslett 8120 NYGÅRDSJØEN

Regnskapsår

Årsregnskapets periode:	01.01.2022 - 31.12.2022
-------------------------	-------------------------

Konsern

Morselskap i konsern:	Ja
Konsernregnskap lagt ved:	Nei

Regnskapsregler

Regler for små foretak benyttet:	Ja
Benyttet ved utarbeidelsen av årsregnskapet til selskapet:	Regnskapslovens alminnelige regler

Årsregnskapet fastsatt av kompetent organ

Bekreftet av representant for selskapet:	Steinar Pettersen
Dato for fastsettelse av årsregnskapet:	22.03.2023

Grunnlag for avgivelse

År 2022: Årsregnskapet er elektronisk innlevert
År 2021: Tall er hentet fra elektronisk innlevert årsregnskap fra 2022

Det er ikke krav til at årsregnskapet m.v. som sendes til Regnskapsregisteret er undertegnet. Kontrollen på at dette er utført ligger hos revisor/enhetens øverste organ. Sikkerheten ivaretas ved at innsender har rolle/rettighet for innsending av årsregnskapet via Altinn, og ved at det bekreftes at årsregnskapet er fastsatt av kompetent organ.

Brønnøysundregistrene, 28.04.2024



Resultatregnskap

Beløp i: NOK	Note	2022	2021
RESULTATREGNSKAP			
Kostnader			
Lønnskostnad	1		
Avskrivning av driftsmidler og immaterielle eiendeler	2		
Annen driftskostnad		91 384	65 354
Sum kostnader		91 384	65 354
Driftsresultat		-91 384	-65 354
Finansinntekter og finanskostnader			
Annen renteinntekt		319 487	336 469
Annen finansinntekt	3	359 041	681 895
Verdiøkning markedsbaserte omløpsmidler	3		1 592 471
Sum finansinntekter		678 527	2 610 836
Verdireduksjon markedsbaserte omløpsmidler	3	979 319	98 595
Annen rentekostnad		167	
Annen finanskostnad			179 257
Sum finanskostnader		979 486	277 852
Netto finans		-300 958	2 332 984
Ordinært resultat før skattekostnad		-392 342	2 267 630
Skattekostnad på resultat	4	152 429	90 378
Ordinært resultat etter skattekostnad		-544 771	2 177 252
Årsresultat	5	-544 771	2 177 252
Årsresultat etter minoritetsinteresser		-544 771	2 177 252
Totalresultat		-544 771	2 177 252
Overføringer og disponeringer			
Ordinært utbytte		600 000	500 000
Avsatt til annen egenkapital			1 677 252
Overført fra annen egenkapital		-1 144 771	



Resultatregnskap

Beløp i: NOK	Note	2022	2021
Sum overføringer og disponeringer		-544 771	2 177 252



Balanse

Beløp i: NOK	Note	2022	2021
BALANSE - EIENDELER			
Anleggsmidler			
Immaterielle eiendeler			
Konsesjoner, patenter o.l.	2	60 000	60 000
Utsatt skattefordel	4	11 296	34 553
Sum immaterielle eiendeler		71 296	94 553
Varige driftsmidler			
Tomter, bygninger o.a. fast eiendom	2	250 000	250 000
Maskiner og anlegg	2		
Skip og flytende installasjoner	2		
Driftsløsøre, inventar o.a. utstyr	2		
Sum varige driftsmidler	2	250 000	250 000
Finansielle anleggsmidler			
Investering i datterselskap	6	110 000	110 000
Investeringer i tilknyttet selskap	6	1 560 000	960 000
Sum finansielle anleggsmidler		1 670 000	1 070 000
Sum anleggsmidler		1 991 296	1 414 553
Omløpsmidler			
Varer			
Fordringer			
Andre kortsiktige fordringer		48 727	35 114
Sum fordringer		48 727	35 114
Investeringer			
Aksjer og andeler i foretak i samme konsern	6		
Markedsbaserte aksjer	3	6 614 505	7 699 535
Markedsbaserte obligasjoner	3	10 188 201	10 082 490
Andre markedsbaserte finansielle instrumenter	3		
Sum investeringer		16 802 706	17 782 025
Bankinnskudd, kontanter og lignende			



Balanse

Beløp i: NOK	Note	2022	2021
Bankinnskudd, kontanter o.l.		2 023 816	2 913 328
Sum bankinnskudd, kontanter og lignende		2 023 816	2 913 328
Sum omløpsmidler		18 875 249	20 730 466
SUM EIENDELER		20 866 545	22 145 019

BALANSE - EGENKAPITAL OG GJELD

Egenkapital

Innskutt egenkapital

Aksjekapital	7	1 000 000	1 000 000
Beholdning av egne aksjer	7		
Sum innskutt egenkapital		1 000 000	1 000 000

Opptjent egenkapital

Annen egenkapital		19 132 373	20 277 144
Sum opptjent egenkapital		19 132 373	20 277 144

Sum egenkapital	5	20 132 373	21 277 144
------------------------	---	-------------------	-------------------

Gjeld

Langsiktig gjeld

Utsatt skatt	4		
Annen langsiktig gjeld			

Sum langsiktig gjeld		0	0
-----------------------------	--	----------	----------

Kortsiktig gjeld

Leverandørgjeld			-8 750
Betalbar skatt	4	129 172	71 625
Utbytte		600 000	500 000
Annen kortsiktig gjeld		5 000	305 000
Sum kortsiktig gjeld		734 172	867 875

Sum gjeld		734 172	867 875
------------------	--	----------------	----------------



Balanse

Beløp i: NOK	Note	2022	2021
SUM EGENKAPITAL OG GJELD		20 866 545	22 145 019



Brønnøysundregistrene

ÅRSREGNSKAP FOR REGNSKAPSÅRET 2022 - GENERELL INFORMASJON

Journalnummer: 2023 340977

Enheten

Organisasjonsnummer: 989 215 922
Organisasjonsform: Aksjeselskap
Foretaksnavn: GRUNNFJELL HOLDING AS
Forretningsadresse: Asgoslett
8120 NYGÅRDSJØEN

Regnskapsår

Årsregnskapets periode: 01.01.2022 - 31.12.2022

Konsern

Morselskap i konsern: Ja
Konsernregnskap lagt ved: Nei

Regnskapsregler

Regler for små foretak benyttet: Ja
Benyttet ved utarbeidelsen av
årsregnskapet til selskapet: Regnskapslovens alminnelige regler

Årsregnskapet fastsatt av kompetent organ

Bekreftet av representant for selskapet: Steinar Pettersen
Dato for fastsettelse av årsregnskapet: 22.03.2023

Revisjon

Selskapet har besluttet at årsregnskapet
ikke skal revideres: Ja
Årsregnskapet er utarbeidet av ekstern
autorisert regnskapsfører: Ja
Ekstern autorisert regnskapsfører har i
løpet av regnskapsåret bistått ved den
løpende regnskapsføringen eller utført
andre tjenester for selskapet enn å
utarbeide årsregnskapet: Ja

Grunnlag for avgivelse

År 2022: Årsregnskap er elektronisk innlevert.
År 2021: Tall er hentet fra elektronisk innlevert årsregnskap fra 2022.

Det er ikke krav til at årsregnskapet m.v. som sendes til Regnskapsregisteret er undertegnet. Kontrollen på at dette er utført ligger hos revisor/enhetens øverste organ. Sikkerheten ivaretas ved at innsender har rolle/rettighet for innsending av årsregnskapet via Altinn, og ved at det bekreftes at årsregnskapet er fastsatt av kompetent organ.

Brønnøysundregistrene, 30.03.2023

Brønnøysundregistrene
Postadresse: Postboks 900, 8910 Brønnøysund
Telefon: 75 00 75 00
E-post: firmapost@brreg.no Internett: www.brreg.no
Organisasjonsnummer: 974 760 673



Organisasjonsnr: 989 215 922
GRUNNFJELL HOLDING AS

RESULTATREGNSKAP

Beløp i: NOK	Note	2022	2021
RESULTATREGNSKAP			
Kostnader			
Lønnskostnad	1		
Avskrivning av driftsmidler og immaterielle eiendeler	2		
Annen driftskostnad		91 384	65 354
Sum kostnader		91 384	65 354
Driftsresultat		-91 384	-65 354
Finansinntekter og finanskostnader			
Annen renteinntekt		319 487	336 469
Annen finansinntekt	3	359 041	681 895
Verdiøkning markedsbaserte omløpsmidler	3		1 592 471
Sum finansinntekter		678 527	2 610 836
Verdireduksjon markedsbaserte omløpsmidler	3	979 319	98 595
Annen rentekostnad		167	
Annen finanskostnad			179 257
Sum finanskostnader		979 486	277 852
Netto finans		-300 958	2 332 984
Ordinært resultat før skattekostnad		-392 342	2 267 630
Skattekostnad på resultat	4	152 429	90 378
Ordinært resultat etter skattekostnad		-544 771	2 177 252
Årsresultat	5	-544 771	2 177 252
Årsresultat etter minoritetsinteresser		-544 771	2 177 252
Totalresultat		-544 771	2 177 252
Overføringer og disponeringer			
Ordinært utbytte		600 000	500 000
Avsatt til annen egenkapital			1 677 252
Overført fra annen egenkapital		-1 144 771	
Sum overføringer og disponeringer		-544 771	2 177 252





Organisasjonsnr: 989 215 922
GRUNNFJELL HOLDING AS

BALANSE

Beløp i: NOK	Note	2022	2021
BALANSE - EIENDELER			
Anleggsmidler			
Immaterielle eiendeler			
Konsesjoner, patenter o.l.	2	60 000	60 000
Utsatt skattefordel	4	11 296	34 553
Sum immaterielle eiendeler		71 296	94 553
Varige driftsmidler			
Tomter, bygninger o.a. fast eiendom	2	250 000	250 000
Maskiner og anlegg	2		
Skip og flytende installasjoner	2		
Driftsløsøre, inventar o. a. utstyr	2		
Sum varige driftsmidler	2	250 000	250 000
Finansielle anleggsmidler			
Investering i datterselskap	6	110 000	110 000
Investeringer i tilknyttet selskap	6	1 560 000	960 000
Sum finansielle anleggsmidler		1 670 000	1 070 000
Sum anleggsmidler		1 991 296	1 414 553
Omløpsmidler			
Varer			
Fordringer			
Andre kortsiktige fordringer		48 727	35 114
Sum fordringer		48 727	35 114
Investeringer			
Aksjer og andeler i foretak i samme konsern	6		
Markedsbaserte aksjer	3	6 614 505	7 699 535
Markedsbaserte obligasjoner	3	10 188 201	10 082 490
Andre markedsbaserte finansielle instrumenter	3		
Sum investeringer		16 802 706	17 782 025
Bankinnskudd, kontanter og lignende			
Bankinnskudd, kontanter o. l.		2 023 816	2 913 328
Sum bankinnskudd, kontanter og lignende		2 023 816	2 913 328



Sum omløpsmidler		18 875 249	20 730 466
SUM EIENDELER		20 866 545	22 145 019
BALANSE - EGENKAPITAL OG GJELD			
Egenkapital			
Innskutt egenkapital			
Aksjekapital	7	1 000 000	1 000 000
Beholdning av egne aksjer	7		
Sum innskutt egenkapital		1 000 000	1 000 000
Opptjent egenkapital			
Annen egenkapital		19 132 373	20 277 144
Sum opptjent egenkapital		19 132 373	20 277 144
Sum egenkapital	5	20 132 373	21 277 144
Gjeld			
Langsiktig gjeld			
Utsatt skatt	4		
Annen langsiktig gjeld			
Sum langsiktig gjeld		0	0
Kortsiktig gjeld			
Leverandørgjeld			-8 750
Betalbar skatt	4	129 172	71 625
Utbytte		600 000	500 000
Annen kortsiktig gjeld		5 000	305 000
Sum kortsiktig gjeld		734 172	867 875
Sum gjeld		734 172	867 875
SUM EGENKAPITAL OG GJELD		20 866 545	22 145 019



Organisasjonsnr: 989 215 922
GRUNNFJELL HOLDING AS

NOTEOPPLYSNINGER - SELSKAP - alle poster oppgitt i hele tall

Note

1

Antall årsverk i regnskapsåret
0.00

Sum Beløp

Balanseført verdi 31.12. Varige driftsmidler Immaterielle eiend.

Konsernregnskap

Morselskapet sitt navn

Forretningskontor for morselskapet

Begrunnelse for at datterselskap er utelatt fra konsolideringen

Samlet beløp - tilknyttet selskap Årets Fjorårets

Samlet beløp - foretak i samme konsern Årets Fjorårets

Samlet beløp - foretak i samme konsern Årets Fjorårets

Samlet beløp - felles kontrollert virksomhet Årets Fjorårets

Pantstillelse Beløp

Beholdning av egne aksjer Antall Pålydende Andel av aksjek.



BankID Signering
Steinar Pettersen
2023-03-21



Årsregnskap 2022 Grunnfjell Holding AS

Resultatregnskap
Balanse
Noter til regnskapet




Org.nr.: 989 215 922



RESULTATREGNSKAP

GRUNNFJELL HOLDING AS

DRIFTSINNEKTER OG DRIFTSKOSTNADER	Note	2022	2021
Annen driftskostnad		91 384	65 354
Sum driftskostnader		91 384	65 354
Driftsresultat		-91 384	-65 354
FINANSINNEKTER OG FINANSKOSTNADER			
Annen renteinntekt		319 487	336 469
Annen finansinntekt	3	359 041	681 895
Verdiøkning markedsbaserte omløpsmidler	3	0	1 592 471
Verdireduksjon markedsbaserte omløpsmidler	3	979 319	98 595
Annen rentekostnad		167	0
Annen finanskostnad		0	179 257
Resultat av finansposter		-300 958	2 332 984
Resultat før skattekostnad		-392 342	2 267 630
Skattekostnad på resultat	4	152 429	90 378
Årsresultat	5	-544 771	2 177 252
OVERFØRINGER			
Avsatt til utbytte		600 000	500 000
Avsatt til annen egenkapital		0	1 677 252
Overført fra annen egenkapital		1 144 771	0
Sum overføringer		-544 771	2 177 252



BALANSE

GRUNNFJELL HOLDING AS

EIENDELER	Note	2022	2021
ANLEGGSMIDLER			
IMMATERIELLE EIENDELER			
Konsesjoner, patenter o.l.	2	60 000	60 000
Utsatt skattefordel	4	11 296	34 553
Sum immaterielle eiendeler		71 296	94 553
VARIGE DRIFTSMIDLER			
Tomter, bygninger o.a. fast eiendom	2	250 000	250 000
Sum varige driftsmidler	2	250 000	250 000
FINANSIELLE ANLEGGSMIDLER			
Investeringer i datterselskap	6	110 000	110 000
Investeringer i tilknyttet selskap	6	1 560 000	960 000
Sum finansielle anleggsmidler		1 670 000	1 070 000
Sum anleggsmidler		1 991 296	1 414 553
OMLØPSMIDLER			
FORDRINGER			
Andre kortsiktige fordringer		48 727	35 114
Sum fordringer		48 727	35 114
INVESTERINGER			
Markedsbaserte aksjer	3	6 614 505	7 699 535
Markedsbaserte obligasjoner	3	10 188 201	10 082 490
Sum investeringer		16 802 706	17 782 025
Bankinnskudd, kontanter o.l.		2 023 816	2 913 328
Sum omløpsmidler		18 875 249	20 730 466
Sum eiendeler		20 866 545	22 145 019



BALANSE

GRUNNFJELL HOLDING AS

EGENKAPITAL OG GJELD	Note	2022	2021
EGENKAPITAL			
INNSKUTT EGENKAPITAL			
Aksjekapital	7	1 000 000	1 000 000
Sum innskutt egenkapital		1 000 000	1 000 000
OPPTJENT EGENKAPITAL			
Annen egenkapital		19 132 373	20 277 144
Sum opptjent egenkapital		19 132 373	20 277 144
Sum egenkapital	5	20 132 373	21 277 144
GJELD			
AVSETNING FOR FORPLIKTELSER			
ANNEN LANGSIKTIG GJELD			
KORTSIKTIG GJELD			
Leverandørgjeld		0	-8 750
Betalbar skatt	4	129 172	71 625
Utbytte		600 000	500 000
Annen kortsiktig gjeld		5 000	305 000
Sum kortsiktig gjeld		734 172	867 875
Sum gjeld		734 172	867 875
Sum egenkapital og gjeld		20 866 545	22 145 019

Styret i Grunnfjell Holding AS

Steinar Pettersen
styreleder/daglig leder



Regnskapsprinsipper

Årsregnskapet er satt opp i samsvar med regnskapsloven og NRS 8 - God regnskapsskikk for små foretak.

SKATT

Skattekostnaden i resultatregnskapet omfatter både periodens betalbare skatt og endring i utsatt skatt. Utsatt skatt er beregnet med 22 % på grunnlag av de midlertidige forskjeller som eksisterer mellom regnskapsmessige og skattemessige verdier, samt ligningsmessig underskudd til fremføring ved utgangen av regnskapsåret. Skatteøkende og skattereduserende midlertidige forskjeller som reverserer eller kan reverseres i samme periode er utlignet og nettoført.

KLASSIFISERING OG VURDERING AV ANLEGGSMIDLER

Anleggsmidler omfatter eiendeler bestemt til varig eie og bruk. Anleggsmidler er vurdert til anskaffelseskost. Varige driftsmidler balanseføres og avskrives over driftsmidlets økonomiske levetid. Avskrivningsperioden for fast eiendom anskaffet etter 2009 er dekomponert i en del som gjelder råbygget og en del som gjelder faste tekniske installasjoner. Varige driftsmidler nedskrives til gjenvinnbart beløp ved verdifall som forventes ikke å være forbigående. Gjenvinnbart beløp er det høyeste av netto salgsverdi og verdi i bruk. Verdi i bruk er nåverdi av fremtidige kontantstrømmer knyttet til eiendelen. Nedskrivningen reverseres når grunnlaget for nedskrivningen ikke lenger er til stede.

KLASSIFISERING OG VURDERING AV OMLØPSMIDLER

Omløpsmidler og kortsiktig gjeld omfatter normalt poster som forfaller til betaling innen ett år etter balansedagen, samt poster som knytter seg til varekretsløpet. Omløpsmidler vurderes til laveste verdi av anskaffelseskost og virkelig verdi. Plasseringer i markedsbaserte verdipapirer balanseføres til markedsverdi på balansedagen. Verdiendringer resultatføres som finanspost.

AKSJER I DATTERSELSKAP OG TILKNYTTEDE SELSKAP

Datterselskap vurderes etter kostmetoden i selskapsregnskapet. Investeringen er vurdert til anskaffelseskost for aksjene med mindre nedskrivning har vært nødvendig. Det er foretatt nedskrivning til virkelig verdi når verdifall skyldes årsaker som ikke kan forventes å være forbigående og det må anses nødvendig etter god regnskapsskikk. Nedskrivninger er reversert når grunnlaget for nedskrivning ikke lenger er til stede.


Utbytte, konsernbidrag og andre utdelinger fra datterselskap er inntektsført samme år som det er avsatt i givers regnskap. Overstiger utbytte / konsernbidraget andelen av opptjent resultat etter anskaffelsestidspunktet, representerer den overskytende del tilbakebetaling av investert kapital, og utdelingene er fratrukket investeringens verdi i balansen til morselskapet.

FORDRINGER

Kundefordringer og andre fordringer oppføres til pålydende etter fradrag for avsetning til forventet tap. Avsetning til tap gjøres på grunnlag av en individuell vurdering av de enkelte fordringene.

Note 1 Lønnskostnader

Grunnfjell Holding AS har ikke hatt lønns- eller personalkostnader i 2022 og det foreligger heller ingen slike forpliktelser.




Note 2 Anleggsmidler

	Bygninger og tomter	Immaterielle eiendeler	Sum
Anskaffelseskost pr. 01.01.22	250 000	60 000	310 000
= Anskaffelseskost 31.12.22	250 000	60 000	310 000
= Bokført verdi 31.12.22	250 000	60 000	310 000
Avskrivningsplan	Tomt avskrives ikke	Avskrives ikke	

Note 3 Markedsbaserte verdipapirer

	Anskaffelses- kost	Markeds- verdi	Balanseført verdi	Resultatført verdiendring
Markedsbaserte aksjer				
Portefølje av aksjeplasseringer	5 613 023	6 614 505	6 614 505	-1 085 030
Sum markedsbaserte aksjer	5 613 023	6 614 505	6 614 505	-1 085 030
Markedsbaserte obligasjoner				
Plasseringer i obligasjoner	4 010 000	4 060 600	4 060 600	207 750
Sum markedsbaserte obligasjoner	4 010 000	4 060 600	4 060 600	207 750
Andre finansielle instrumenter				
Rentefond	6 229 547	6 127 601	6 127 601	-102 039
Sum andre finansielle instrumenter	6 229 547	6 127 601	6 127 601	-102 039
Sum	15 852 570	16 802 706	16 802 706	-979 319

Markedsbaserte verdipapirer er verdsatt til virkelig verdi. Virkelig verdi er fastsatt i henhold til verdien som er observerbar i markedet på balansedagen.



Note 4 Skatt

Årets skattekostnad	2022	2021
Resultatført skatt på ordinært resultat:		
Betalbar skatt	129 172	71 625
Endring i utsatt skattefordel	23 257	18 753
Skattekostnad ordinært resultat	152 429	90 378
Skattepliktig inntekt:		
Resultat før skatt	-392 342	2 267 630
Permanente forskjeller	979 486	0
Skattepliktig inntekt	587 144	2 267 630
Betalbar skatt i balansen:		
Betalbar skatt på årets resultat	129 172	71 625
Sum betalbar skatt i balansen	129 172	71 625

Skatteeffekten av midlertidige forskjeller som har gitt opphav til utsatt skatt og utsatte skattefordeler, spesifisert på typer av midlertidige forskjeller

	2022	2021	Endring
Aksjer og andre verdipapirer	-51 346	-157 057	-105 711
Grunnlag for utsatt skattefordel	-51 346	-157 057	-105 711
Utsatt skattefordel (22 %)	-11 296	-34 553	-23 257

Note 5 Egenkapital

	Aksjekapital	Overkurs	Annen Innskutt egenkapital	Annen egenkapital	Sum egenkapital
Pr. 31.12.2021	1 000 000	0	0	20 277 144	21 277 144
Årets resultat				-544 771	-544 771
Utbytte				-600 000	-600 000
Pr 31.12.2022	1 000 000	0	0	19 132 373	20 132 373

Note 6 Datterselskap, TS og FKV

	Kontor-kommune	Eier-andel	Stemme-andel	Anskaffelses kost	Andel egenkapital
DS/FKV/TS					
Asgo Kraft AS	GILDESKÅL	100,0%	100,0%	110 000	812 649
Stein Eiendom AS	BODØ	30,0%	30,0%	1 560 000	861 162
Sum				1 670 000	1 673 811

Konsernet er etter unntaksregelen for små foretak ikke pålagt å utarbeide konsernregnskap.



Note 7 Aksjonærer

AKSJEKAPITALEN I GRUNNFJELL HOLDING AS PR. 31.12 BESTÅR AV:

	Antall	Pålydende	Bokført
Ordinære aksjer	1	1 000 000,0	1 000 000
Sum	1		1 000 000

EIERSTRUKTUR

De største aksjonærene i % pr. 31.12 var:

	Ordinære	Eierandel	Stemmeandel
Steinar Pettersen	1	100,0	100,0

AKSJER OG OPSJONER EIET AV MEDLEMMER I STYRET OG DAGLIG LEDER:

Navn	Verv	Ordinære
Steinar Pettersen	styreleder/daglig leder	1
Totalt antall aksjer		1