



ÅRSREGNSKAPET FOR REGNSKAPSÅRET 2024 - GENERELL INFORMASJON

Enheten

Organisasjonsnummer: 923 277 242
Organisasjonsform: Aksjeselskap
Foretaksnavn: NYE NOBEL AS
Forretningsadresse: Welhavens gate 64
5006 BERGEN

Regnskapsår

Årsregnskapets periode: 01.01.2024 - 31.12.2024

Konsern

Morselskap i konsern: Nei

Regnskapsregler

Regler for små foretak benyttet: Ja
Benyttet ved utarbeidelsen av årsregnskapet til selskapet: Regnskapslovens alminnelige regler

Årsregnskapet fastsatt av kompetent organ

Bekreftet av representant for selskapet: Jan Richter Lorentzen
Dato for fastsettelse av årsregnskapet: 01.07.2025

Grunnlag for avgivelse

År 2024: Årsregnskapet er elektronisk innlevert
År 2023: Tall er hentet fra elektronisk innlevert årsregnskap fra 2024

Det er ikke krav til at årsregnskapet m.v. som sendes til Regnskapsregisteret er undertegnet. Kontrollen på at dette er utført ligger hos revisor/enhetens øverste organ. Sikkerheten ivaretas ved at innsender har rolle/rettighet for innsending av årsregnskapet via Altinn, og ved at det bekreftes at årsregnskapet er fastsatt av kompetent organ.

Brønnøysundregistrene, 08.07.2025



Resultatregnskap

| Beløp i: NOK | Note | 2024 | 2023 |
|--|------|------------------|------------------|
| RESULTATREGNSKAP | | | |
| Inntekter | | | |
| Salgsinntekt | | 5 457 521 | 5 085 974 |
| Annen driftsinntekt | | 89 941 | 75 540 |
| Sum inntekter | | 5 547 461 | 5 161 514 |
| Kostnader | | | |
| Varekostnad | | 1 858 582 | 1 729 155 |
| Lønnskostnad | 1, 2 | 2 601 167 | 2 384 334 |
| Avskrivning på varige driftsmidler og immaterielle eiendeler | 3 | 43 175 | 13 045 |
| Annen driftskostnad | | 956 905 | 843 105 |
| Sum kostnader | | 5 459 829 | 4 969 639 |
| Driftsresultat | | 87 632 | 191 875 |
| Finansinntekter og finanskostnader | | | |
| Annen renteinntekt | | 531 | 828 |
| Sum finansinntekter | | 531 | 828 |
| Annen rentekostnad | | 19 971 | 24 584 |
| Annen finanskostnad | | 38 389 | 36 084 |
| Sum finanskostnader | | 58 360 | 60 668 |
| Netto finans | | -57 829 | -59 840 |
| Resultat før skattekostnad | | 29 804 | 132 035 |
| Skattekostnad | 4, 5 | 0 | 0 |
| Årsresultat | | 29 804 | 132 035 |
| Overføringer og disponeringer | | | |
| Udekket tap | | 29 804 | 132 035 |
| Sum overføringer og disponeringer | | 29 804 | 132 035 |



Balanse

| Beløp i: NOK | Note | 2024 | 2023 |
|--|---------|----------------|----------------|
| BALANSE - EIENDELER | | | |
| Anleggsmidler | | | |
| Immaterielle eiendeler | | | |
| Sum immaterielle eiendeler | | 0 | 0 |
| Varige driftsmidler | | | |
| Driftsløsøre, inventar, verktøy, kontormaskiner, ol. | 3 | 218 900 | 180 250 |
| Sum varige driftsmidler | | 218 900 | 180 250 |
| Finansielle anleggsmidler | | | |
| Andre langsiktige fordringer | 6, 7, 8 | 29 457 | 189 533 |
| Sum finansielle anleggsmidler | | 29 457 | 189 533 |
| Sum anleggsmidler | | 248 357 | 369 783 |
| Omløpsmidler | | | |
| Varer | | | |
| Varer | | 113 000 | 99 000 |
| Sum varer | | 113 000 | 99 000 |
| Fordringer | | | |
| Kundefordringer | | 0 | 15 044 |
| Andre kortsiktige fordringer | | 110 115 | 120 563 |
| Sum fordringer | | 110 115 | 135 607 |
| Investeringer | | | |
| Sum investeringer | | 0 | 0 |
| Bankinnskudd, kontanter og lignende | | | |
| Bankinnskudd, kontanter og lignende | 9 | 53 948 | 77 207 |
| Sum bankinnskudd, kontanter og lignende | | 53 948 | 77 207 |
| Sum omløpsmidler | | 277 063 | 311 813 |
| SUM EIENDELER | | 525 420 | 681 596 |



Balanse

| Beløp i: NOK | Note | 2024 | 2023 |
|--|--------|------------------|------------------|
| BALANSE - EGENKAPITAL OG GJELD | | | |
| Egenkapital | | | |
| Innskutt egenkapital | | | |
| Aksjekapital | 10, 11 | 100 000 | 100 000 |
| Sum innskutt egenkapital | | 100 000 | 100 000 |
| Opptjent egenkapital | | | |
| Udekket tap | 11 | 986 911 | 691 915 |
| Sum opptjent egenkapital | | -986 911 | -691 915 |
| Sum egenkapital | 12 | -886 911 | -591 915 |
| Gjeld | | | |
| Langsiktig gjeld | | | |
| Sum avsetninger for forpliktelser | | 0 | 0 |
| Annen langsiktig gjeld | | | |
| Øvrig langsiktig gjeld | | 45 000 | 140 000 |
| Sum annen langsiktig gjeld | | 45 000 | 140 000 |
| Sum langsiktig gjeld | | 45 000 | 140 000 |
| Kortsiktig gjeld | | | |
| Leverandørgjeld | | 517 567 | 376 554 |
| Skyldige offentlige avgifter | 9 | 440 827 | 347 737 |
| Annen kortsiktig gjeld | 8 | 408 937 | 409 221 |
| Sum kortsiktig gjeld | | 1 367 331 | 1 133 511 |
| Sum gjeld | | 1 412 331 | 1 273 511 |
| SUM EGENKAPITAL OG GJELD | | 525 420 | 681 596 |



Brønnøysundregistrene

ÅRSREGNSKAP FOR REGNSKAPSÅRET 2024 - GENERELL INFORMASJON

Journalnummer: 2025 634125

Enheten

Organisasjonsnummer: 923 277 242
Organisasjonsform: Aksjeselskap
Foretaksnavn: NYE NOBEL AS
Forretningsadresse: Welhavens gate 64
5006 BERGEN

Regnskapsår

Årsregnskapets periode: 01.01.2024 - 31.12.2024

Konsern

Morselskap i konsern: Nei

Regnskapsregler

Regler for små foretak benyttet: Ja
Benyttet ved utarbeidelsen av
årsregnskapet til selskapet: Regnskapslovens alminnelige regler

Årsregnskapet fastsatt av kompetent organ

Bekreftet av representant for selskapet: Jan Richter Lorentzen
Dato for fastsettelse av årsregnskapet: 01.07.2025

Revisjon

Årsregnskapet er utarbeidet av ekstern
autorisert regnskapsfører: Ja

Grunnlag for avgivelse

År 2024: Årsregnskap er elektronisk innlevert.
År 2023: Tall er hentet fra elektronisk innlevert årsregnskap fra 2024.

Det er ikke krav til at årsregnskapet m.v. som sendes til Regnskapsregisteret er undertegnet. Kontrollen på at dette er utført ligger hos revisor/enhetens øverste organ. Sikkerheten ivaretas ved at innsender har rolle/rettighet for innsending av årsregnskapet via Altinn, og ved at det bekreftes at årsregnskapet er fastsatt av kompetent organ.

Brønnøysundregistrene, 07.07.2025



Organisasjonsnr: 923 277 242
NYE NOBEL AS

RESULTATREGNSKAP

| Beløp i: NOK | Note | 2024 | 2023 |
|--|------|------------------|------------------|
| RESULTATREGNSKAP | | | |
| Inntekter | | | |
| Salgsinntekt | | 5 457 521 | 5 085 974 |
| Annen driftsinntekt | | 89 941 | 75 540 |
| Sum inntekter | | 5 547 461 | 5 161 514 |
| Kostnader | | | |
| Varekostnad | | 1 858 582 | 1 729 155 |
| Lønnskostnad | 1, 2 | 2 601 167 | 2 384 334 |
| Avskrivning på varige driftsmidler og immaterielle eiendeler | 3 | 43 175 | 13 045 |
| Annen driftskostnad | | 956 905 | 843 105 |
| Sum kostnader | | 5 459 829 | 4 969 639 |
| Driftsresultat | | 87 632 | 191 875 |
| Finansinntekter og finanskostnader | | | |
| Annen renteinntekt | | 531 | 828 |
| Sum finansinntekter | | 531 | 828 |
| Annen rentekostnad | | 19 971 | 24 584 |
| Annen finanskostnad | | 38 389 | 36 084 |
| Sum finanskostnader | | 58 360 | 60 668 |
| Netto finans | | -57 829 | -59 840 |
| Resultat før skattekostnad | | 29 804 | 132 035 |
| Skattekostnad | 4, 5 | 0 | 0 |
| Årsresultat | | 29 804 | 132 035 |
| Overføringer og disponeringer | | | |
| Udekket tap | | 29 804 | 132 035 |
| Sum overføringer og disponeringer | | 29 804 | 132 035 |



Organisasjonsnr: 923 277 242
NYE NOBEL AS

BALANSE

| Beløp i: NOK | Note | 2024 | 2023 |
|--|---------|----------------|----------------|
| BALANSE - EIENDELER | | | |
| Anleggsmidler | | | |
| Immaterielle eiendeler | | | |
| Sum immaterielle eiendeler | | 0 | 0 |
| Varige driftsmidler | | | |
| Driftsløsøre, inventar, verktøy, kontormaskiner, ol. | | | |
| | 3 | 218 900 | 180 250 |
| Sum varige driftsmidler | | 218 900 | 180 250 |
| Finansielle anleggsmidler | | | |
| Andre langsiktige fordringer | | | |
| | 6, 7, 8 | 29 457 | 189 533 |
| Sum finansielle anleggsmidler | | 29 457 | 189 533 |
| Sum anleggsmidler | | 248 357 | 369 783 |
| Omløpsmidler | | | |
| Varer | | | |
| Varer | | 113 000 | 99 000 |
| Sum varer | | 113 000 | 99 000 |
| Fordringer | | | |
| Kundefordringer | | | |
| | | 0 | 15 044 |
| Andre kortsiktige fordringer | | | |
| | | 110 115 | 120 563 |
| Sum fordringer | | 110 115 | 135 607 |
| Investeringer | | | |
| Sum investeringer | | 0 | 0 |
| Bankinnskudd, kontanter og lignende | | | |
| Bankinnskudd, kontanter og lignende | | | |
| | 9 | 53 948 | 77 207 |
| Sum bankinnskudd, kontanter og lignende | | 53 948 | 77 207 |
| Sum omløpsmidler | | 277 063 | 311 813 |
| SUM EIENDELER | | 525 420 | 681 596 |

BALANSE - EGENKAPITAL OG GJELD

Egenkapital



| | | | |
|-------------------------------------|-----------|------------------|------------------|
| Innskutt egenkapital | | | |
| Aksjekapital | 10, 11 | 100 000 | 100 000 |
| Sum innskutt egenkapital | | 100 000 | 100 000 |
| Opptjent egenkapital | | | |
| Udekket tap | 11 | 986 911 | 691 915 |
| Sum opptjent egenkapital | | -986 911 | -691 915 |
| Sum egenkapital | 12 | -886 911 | -591 915 |
| Gjeld | | | |
| Langsiktig gjeld | | | |
| Sum avsetninger for forpliktelseser | | 0 | 0 |
| Annen langsiktig gjeld | | | |
| Øvrig langsiktig gjeld | | 45 000 | 140 000 |
| Sum annen langsiktig gjeld | | 45 000 | 140 000 |
| Sum langsiktig gjeld | | 45 000 | 140 000 |
| Kortsiktig gjeld | | | |
| Leverandørgjeld | | 517 567 | 376 554 |
| Skyldige offentlige avgifter | 9 | 440 827 | 347 737 |
| Annen kortsiktig gjeld | 8 | 408 937 | 409 221 |
| Sum kortsiktig gjeld | | 1 367 331 | 1 133 511 |
| Sum gjeld | | 1 412 331 | 1 273 511 |
| SUM EGENKAPITAL OG GJELD | | 525 420 | 681 596 |



Organisasjonsnr: 923 277 242
NYE NOBEL AS

NOTEOPPLYSNINGER - SELSKAP - alle poster oppgitt i hele tall

Note

Regnskapsprinsipper

Årsregnskapet er satt opp i samsvar med regnskapsloven og god regnskapsskikk for små foretak. Salgsinntekter Inntektsføring ved salg av varer skjer på leveringstidspunktet. Tjenester inntektsføres etter hvert som de leveres. Klassifisering og vurdering av balanseposter Anleggsmidler er eiendeler bestemt til varig eie eller bruk. Eiendeler som er knyttet til varekretsløpet er klassifisert som omløpsmidler. Fordringer klassifiseres som omløpsmidler hvis de forfaller til betaling innen ett år etter transaksjonsdagen. Tilsvarende klassifiseres gjeld som kortsiktig hvis gjelden forfaller til betaling innen ett år. Langsiktig gjeld er gjeld som forfaller senere enn ett år etter transaksjonsdagen. Første års avdrag på langsiktige fordringer og langsiktig gjeld klassifiseres likevel ikke som omløpsmiddel og kortsiktig gjeld. Omløpsmidler vurderes til laveste av anskaffelseskost og virkelig verdi. Kortsiktig gjeld balanseføres til nominelt beløp på etableringstidspunktet. Anleggsmidler vurderes til anskaffelseskost. Varige anleggsmidler avskrives etter en fornuftig avskrivningsplan. Anleggsmidlene nedskrives til virkelig verdi ved verdifall som ikke forventes å være forbigående. Langsiktig gjeld med unntak av andre avsetninger balanseføres til nominelt beløp på etableringstidspunktet. Fordringer Kundefordringer og andre fordringer er oppført i balansen til pålydende etter fradrag for avsetning til forventet tap. Avsetning til tap gjøres på grunnlag av individuelle vurderinger av de enkelte fordringene. Varebeholdninger For råvarer er gjenanskaffelseskost vurdert som tilnærming til virkelig verdi. Det foretas nedskrivning for påregnelig ukurans. Varige driftsmidler Varige driftsmidler balanseføres og avskrives over driftsmidlenes levetid dersom de har antatt levetid over 3 år og har en kostpris som overstiger kr 30 000. Direkte vedlikehold av driftsmidler kostnadsføres løpende under driftskostnader, mens påkostninger eller forbedringer tillegges driftsmidlets kostpris og avskrives i takt med driftsmidlet. Forøvrig er følgende regnskapsprinsipper anvendt: Leieavtaler er ikke balanseført. Selskapet har ikke endret regnskapsprinsipp fra 2023 til 2024.

Note

2

Antall årsverk i regnskapsåret

6.00

Note

1

Spesifisering av resultatregnskapet

Lønnskostnader

| Lønn | Årets | Fjorårets |
|------|------------|------------|
| | 2235494.00 | 2046442.00 |



| | | |
|---------------------------|--------------|------------------|
| <u>Folketrygdavgift</u> | <u>Årets</u> | <u>Fjorårets</u> |
| | 317721.00 | 292154.00 |
| <u>Pensjonskostnader</u> | <u>Årets</u> | <u>Fjorårets</u> |
| | 47855.00 | 45737.00 |
| <u>Andre ytelser</u> | <u>Årets</u> | <u>Fjorårets</u> |
| | 98.00 | 0.00 |
| <u>Sum lønnskostnader</u> | <u>Årets</u> | <u>Fjorårets</u> |
| | 2601167.00 | 2384334.00 |

Note

Ekstraordinære inntekter og kostnader

| | |
|------------|--------------|
| <u>Sum</u> | <u>Beløp</u> |
|------------|--------------|

Note

3

Varige driftsmidler og immaterielle eiendeler

| | | |
|---------------------------------|----------------------------|----------------------------|
| <u>Anskaffelseskost 01.01.</u> | <u>Varige driftsmidler</u> | <u>Immaterielle eiend.</u> |
| | 214195.00 | 0.00 |
| <u>Tilgang i året</u> | <u>Varige driftsmidler</u> | <u>Immaterielle eiend.</u> |
| | 81825.00 | 0.00 |
| <u>Anskaffelseskost 31.12.</u> | <u>Varige driftsmidler</u> | <u>Immaterielle eiend.</u> |
| | 296020.00 | 0.00 |
| <u>Samlede av-/nedskrivn.</u> | <u>Varige driftsmidler</u> | <u>Immaterielle eiend.</u> |
| | 77120.00 | 0.00 |
| <u>Balanseført verdi 31.12.</u> | <u>Varige driftsmidler</u> | <u>Immaterielle eiend.</u> |
| | 218900.00 | 0.00 |
| <u>Årets av-/nedskrivn.</u> | <u>Varige driftsmidler</u> | <u>Immaterielle eiend.</u> |
| | 43175.00 | 0.00 |

Anskaffelseskost - balanseførte lånekostnader, egentilvirkede anleggsmidler

Goodwill spesifisert for hvert enkelt virksomhetskjøp

Avskrivningsplan for goodwill som er lenger enn fem år - begrunnelse

Mer om varige driftsmidler/immaterielle eiendeler

Note

8

Konsern, tilknyttet selskap m.v.

Investering som regnskapsføres etter egenkapitalmetoden



Konsernregnskap

Virksomheten inngår i konsolideringen til morselskapets konsernregnsk.: Nei

Morselskapet sitt navn

Forretningskontor for morselskapet

Datterselskap er utelatt fra konsolideringen: Nei

Begrunnelse for at datterselskap er utelatt fra konsolideringen

Konsern, tilknyttet selskap m.v. - fordringer og gjeld

Fordringer

| <u>Samlet beløp - tilknyttet selskap</u> | <u>Årets</u> | <u>Fjorårets</u> |
|--|--------------|------------------|
| | 0.00 | 160076.00 |

| <u>Samlet beløp - foretak i samme konsern</u> | <u>Årets</u> | <u>Fjorårets</u> |
|---|--------------|------------------|
|---|--------------|------------------|

Kortsiktig gjeld

| <u>Samlet beløp - foretak i samme konsern</u> | <u>Årets</u> | <u>Fjorårets</u> |
|---|--------------|------------------|
|---|--------------|------------------|

| <u>Samlet beløp - felles kontrollert virksomhet</u> | <u>Årets</u> | <u>Fjorårets</u> |
|---|--------------|------------------|
|---|--------------|------------------|

| <u>Pantstillelse</u> | <u>Beløp</u> |
|----------------------|--------------|
|----------------------|--------------|

Note

6

Fordringer

Fordringer som forfaller senere enn ett år etter regnskapsårets slutt
29457.00

Mer om fordringer

Beløpet gjelder betalte depositum.

Note

Virkelig verdi og resultatført verdiendr. i perioden, finansielle instrumenter

Mer om finansielle instrumenter

Beskrivelse av finansielle derivater

| <u>Beholdning av egne aksjer</u> | <u>Antall</u> | <u>Pålydende</u> | <u>Andel av aksjek.</u> |
|----------------------------------|---------------|------------------|-------------------------|
|----------------------------------|---------------|------------------|-------------------------|



Note

7

Lån og sikkerhetsstillelse til medlemmer

Er det gitt lån eller sikkerhetsstillelse til ledende personer: Nei

Opplysninger om:

Medlemmer av:

Mer om lån og sikkerhetsstillelse



Årsregnskap for
NYE NOBEL AS

923277242

Regnskapsår
01.01.2024 - 31.12.2024



NYE NOBEL AS
923 277 242

Resultatregnskap

| | Note | 2024 | 2023 |
|--|------|-------------------|-------------------|
| Driftsinntekter | | | |
| Salgsinntekt | | 5 457 521 | 5 085 974 |
| Annen driftsinntekt | | 89 941 | 75 540 |
| Sum driftsinntekter | | 5 547 461 | 5 161 514 |
| Driftskostnader | | | |
| Varekostnad | | -1 858 582 | -1 729 155 |
| Lønnskostnad | 1, 2 | -2 601 167 | -2 384 334 |
| Avskrivning på varige driftsmidler og immaterielle eiendeler | 3 | -43 175 | -13 045 |
| Annen driftskostnad | | -956 905 | -843 105 |
| Sum driftskostnader | | -5 459 829 | -4 969 639 |
| Driftsresultat | | 87 632 | 191 875 |
| Finansinntekter | | | |
| Annen renteinntekt | | 531 | 828 |
| Sum finansinntekter | | 531 | 828 |
| Finanskostnader | | | |
| Annen rentekostnad | | -19 971 | -24 584 |
| Annen finanskostnad | | -38 389 | -36 084 |
| Sum finanskostnader | | -58 360 | -60 668 |
| Netto finans | | -57 829 | -59 840 |
| Resultat før skattekostnad | | 29 804 | 132 035 |
| Skattekostnad | 4, 5 | 0 | 0 |
| Årsresultat | | 29 804 | 132 035 |
| Overføringer | | | |
| Udekket tap | | 29 804 | 132 035 |
| Sum overføringer | | 29 804 | 132 035 |



NYE NOBEL AS
923 277 242

Balanse

| | Note | 31.12.2024 | 31.12.2023 |
|--|---------|----------------|----------------|
| EIENDELER | | | |
| Anleggsmidler | | | |
| Varige driftsmidler | | | |
| Driftsløsøre, inventar, verktøy, kontormaskiner, ol. | 3 | 218 900 | 180 250 |
| Sum varige driftsmidler | | 218 900 | 180 250 |
| Finansielle anleggsmidler | | | |
| Andre langsiktige fordringer | 6, 7, 8 | 29 457 | 189 533 |
| Sum finansielle anleggsmidler | | 29 457 | 189 533 |
| Sum anleggsmidler | | 248 357 | 369 783 |
| Omløpsmidler | | | |
| Varer | | | |
| Varer | | 113 000 | 99 000 |
| Sum varer | | 113 000 | 99 000 |
| Fordringer | | | |
| Kundefordringer | | 0 | 15 044 |
| Andre kortsiktige fordringer | | 110 115 | 120 563 |
| Sum fordringer | | 110 115 | 135 607 |
| Bankinnskudd, kontanter og lignende | | | |
| Bankinnskudd, kontanter og lignende | 9 | 53 948 | 77 207 |
| Sum bankinnskudd, kontanter og lignende | | 53 948 | 77 207 |
| Sum omløpsmidler | | 277 063 | 311 813 |
| SUM EIENDELER | | 525 420 | 681 596 |



NYE NOBEL AS
923 277 242

Balanse

| | Note | 31.12.2024 | 31.12.2023 |
|-----------------------------------|--------|------------------|------------------|
| EGENKAPITAL OG GJELD | | | |
| Egenkapital | | | |
| Innskutt egenkapital | | | |
| Aksjekapital | 10, 11 | 100 000 | 100 000 |
| Sum innskutt egenkapital | | 100 000 | 100 000 |
| Opptjent egenkapital | | | |
| Udekket tap | 11 | -986 911 | -691 915 |
| Sum opptjent egenkapital | | -986 911 | -691 915 |
| Sum egenkapital | 12 | -886 911 | -591 915 |
| Gjeld | | | |
| Annen langsiktig gjeld | | | |
| Øvrig langsiktig gjeld | | 45 000 | 140 000 |
| Sum annen langsiktig gjeld | | 45 000 | 140 000 |
| Kortsiktig gjeld | | | |
| Leverandørgjeld | | 517 567 | 376 554 |
| Skyldige offentlige avgifter | 9 | 440 827 | 347 737 |
| Annen kortsiktig gjeld | 8 | 408 937 | 409 221 |
| Sum kortsiktig gjeld | | 1 367 331 | 1 133 511 |
| Sum gjeld | | 1 412 331 | 1 273 511 |
| SUM EGENKAPITAL OG GJELD | | 525 420 | 681 596 |

BERGEN, 01.07.2025

Jan Richter Lorentzen
styrets leder

Lorena Alejandra Bustos
Reksten
nestleder

Marte Teigen
daglig leder



NYE NOBEL AS
923 277 242

Noter

Regnskapsprinsipper

Årsregnskapet er satt opp i samsvar med regnskapsloven og god regnskapsskikk for små foretak.

Salgsinntekter

Inntektsføring ved salg av varer skjer på leveringstidspunktet. Tjenester inntektsføres etter hvert som de leveres.

Klassifisering og vurdering av balanseposter

Anleggsmidler er eiendeler bestemt til varig eie eller bruk. Eiendeler som er knyttet til varekretsløpet er klassifisert som omløpsmidler. Fordringer klassifiseres som omløpsmidler hvis de forfaller til betaling innen ett år etter transaksjonsdagen. Tilsvarende klassifiseres gjeld som kortsiktig hvis gjelden forfaller til betaling innen ett år. Langsiktig gjeld er gjeld som forfaller senere enn ett år etter transaksjonsdagen. Første års avdrag på langsiktige fordringer og langsiktig gjeld klassifiseres likevel ikke som omløpsmiddel og kortsiktig gjeld.

Omløpsmidler vurderes til laveste av anskaffelseskost og virkelig verdi. Kortsiktig gjeld balanseføres til nominelt beløp på etableringstidspunktet. Anleggsmidler vurderes til anskaffelseskost. Varige anleggsmidler avskrives etter en fornuftig avskrivningsplan. Anleggsmidlene nedskrives til virkelig verdi ved verdifall som ikke forventes å være forbigående. Langsiktig gjeld med unntak av andre avsetninger balanseføres til nominelt beløp på etableringstidspunktet.

Fordringer

Kundefordringer og andre fordringer er oppført i balansen til pålydende etter fradrag for avsetning til forventet tap. Avsetning til tap gjøres på grunnlag av individuelle vurderinger av de enkelte fordringene.

Varebeholdninger

For råvarer er gjenanskaffelseskost vurdert som tilnærming til virkelig verdi. Det foretas nedskrivning for påregnelig ukurans.

Varige driftsmidler

Varige driftsmidler balanseføres og avskrives over driftsmidlenes levetid dersom de har antatt levetid over 3 år og har en kostpris som overstiger kr 30 000. Direkte vedlikehold av driftsmidler kostnadsføres løpende under driftskostnader, mens påkostninger eller forbedringer tillegges driftsmidlets kostpris og avskrives i takt med driftsmidlet.

Forøvrig er følgende regnskapsprinsipper anvendt:

Leieavtaler er ikke balanseført.

Selskapet har ikke endret regnskapsprinsipp fra 2023 til 2024.



NYE NOBEL AS
923 277 242

Note 1 - Lønnskostnader

| Spesifikasjon av lønnskostnader | 2024 | 2023 |
|---------------------------------|------------------|------------------|
| Lønn | 2 235 494 | 2 046 442 |
| Arbeidsgiveravgift | 317 721 | 292 154 |
| Pensjonskostnader | 47 855 | 45 737 |
| Andre relaterte ytelser | 98 | 0 |
| Sum | 2 601 167 | 2 384 334 |

Note 2 - Antall årsverk

Antall årsverk sysselsatt i regnskapsåret: 6

Note 3 - Varige driftsmidler og immaterielle eiendeler

| | Varige driftsmidler |
|--|---------------------|
| Anskaffelseskost 01.01. | 214 195 |
| Tilgang i året | 81 825 |
| Avgang i året | 0 |
| Anskaffelseskost 31.12. | 296 020 |
| Samlede avskrivninger, nedskrivninger og reverseringer av nedskrivninger | -77 120 |
| Balanseført verdi per 31.12. | 218 900 |
| Avskrivninger, nedskrivninger og reverseringer av nedskrivninger i regnskapsåret | 43 175 |

Note 4 - Spesifisering av skatt

| Skattepliktig inntekt | 2024 | 2023 |
|--|-----------------|----------|
| Resultat før skatt | 29 804 | 132 035 |
| Permanente forskjeller | -295 795 | 5 700 |
| +/- Endring i midlertidige forskjeller | -1 849 | -22 779 |
| - Anvendelse av fremførbart underskudd | 0 | -114 956 |
| Skattepliktig inntekt | -267 840 | 0 |

Note 5 - Midlertidige forskjeller - utsatt skatt/skattefordel

Utsatt skatt/utsatt skattefordel i balansen avsettes på grunnlag av forskjeller mellom regnskapsmessige og skattemessige verdier i henhold til norsk regnskapsstandard for skatt.

Midlertidige skatteøkende og skattereduserende forskjeller som kan utlignes er nettoført.

| Midlertidige forskjeller knyttet til: | 01.01.2024 | 31.12.2024 | Endring |
|---|-----------------|-----------------|----------------|
| Anleggsmidler | 36 956 | 38 804 | -1 849 |
| Fremførbart underskudd | -709 691 | -977 531 | 267 840 |
| Netto forskjeller | -672 735 | -938 727 | 265 991 |
| Skattereduserende forskjeller som ikke kan utlignes | 672 735 | 938 727 | -265 991 |
| Sum midlertidige forskjeller som inngår i grunnlag for utsatt skatt/skattefordel | 0 | 0 | 0 |
| Utsatt skatt 31.12.2024 basert på 22 % | 0 | 0 | 0 |



NYE NOBEL AS
923 277 242

Note 6 - Fordringer

| | |
|---|--------|
| Fordringer som forfaller senere enn ett år etter regnskapsårets slutt | 29 457 |
|---|--------|

Mer om fordringer

Beløpet gjelder betalte depositum.

Note 7 - Lån og sikkerhetsstillelse til ledende personer, eiere med videre

Det er ikke gitt lån eller sikkerhetsstillelse til medlemmer av styrende organer.

Note 8 - Konsern, tilknyttet selskap m.v.

Fordringer

| | 2024 | 2023 |
|---|------|---------|
| Samlet beløp som gjelder tilknyttet selskap | 0 | 160 076 |

Note 9 - Bankinnskudd

| | 31.12.2024 |
|---|------------|
| I posten for bankinnskudd inngår egen konto for bundne skattetrekksmidler med | 45 882 |
| Skyldig skattetrekk | -45 882 |

Note 10 - Aksjekapital

| Aksjeklasse | Antall aksjer | Aksjenes pålydende | Bokført verdi |
|-------------|---------------|--------------------|---------------|
| Ordinære | 1 000 | 100 | 100 000 |

| Aksjonærer | Antall aksjer | Eierandel % | Aksjeklasse |
|-----------------------------|---------------|-------------|-------------|
| LANDMARK BERGEN AS | 500 | 50,00 | Ordinære |
| REKSTEN LORENA A BUSTOS | 200 | 20,00 | Ordinære |
| TEIGEN MARTE | 200 | 20,00 | Ordinære |
| JØNNUM ROBERT ANDRE | 100 | 10,00 | Ordinære |
| Totalt antall aksjer | 1 000 | 100 | |



NYE NOBEL AS
923 277 242

Note 11 - Egenkapital

| | Aksjekapital | Udekket tap | Sum |
|-------------------------------|----------------|-----------------|-----------------|
| Egenkapital 31.12.2023 | 100 000 | -691 915 | -591 915 |
| Årsresultat | 0 | 29 804 | 29 804 |
| Andre endringer | 0 | -324 800 | -324 800 |
| Egenkapital 31.12.2024 | 100 000 | -986 911 | -886 911 |

Mer om egenkapital

Andre endringer består av kostnader ikke fakturert tidligere år, som er bokført direkte mot EK.

Note 12 - Fortsatt drift

Styrets arbeid i 2024 har i hovedsak bestått av å forvalte inntektene og redusere kostnadene for å sikre løpende drift. I budsjettene for 2025 er det lagt opp til en nøktern drift for å skape en bærekraftig økonomi. Det arbeides med å ytterligere øke dagens inntekter ved økte salgsaktiviteter.

Det gjennomføres prisøkninger som gjenspeiler generell prisoppgang på varer og arbeidskraft. En gjennomgang av avtaler med underleverandører og rutiner på innkjøp, samt innarbeidelse og rykte i markedet, vil sørge for fornøyde kunder og høyere grad av gjenkjøp.

Driften av Nye Nobel AS synes således ikke å medføre risiko for tap for kreditorene. Grunnlaget for styrets konklusjon om fortsatt drift er basert på grunnlaget dagens drift er etablert på, den gode kommunikasjonen mot kreditorer, et konservativt anslag på inntekter i årene som kommer og som dermed skal kunne gjeninnvinne den tapte egenkapitalen innen et par år.



Til generalforsamlingen i
Nye Nobel AS

UAVHENGIG REVISORS BERETNING

Konklusjon

Vi har revidert Nye Nobel AS' årsregnskap som viser et overskudd på kr 29 804. Årsregnskapet består av balanse per 31. desember 2024, resultatregnskap for regnskapsåret avsluttet per denne datoen og noter til årsregnskapet, herunder et sammendrag av viktige regnskapsprinsipper.

Etter vår mening

- oppfyller årsregnskapet gjeldende lovkrav, og
- gir årsregnskapet et rettviseende bilde av selskapets finansielle stilling per 31. desember 2024, og av dets resultat for regnskapsåret avsluttet per denne datoen i samsvar med regnskapslovens regler og god regnskapsskikk i Norge.

Grunnlag for konklusjonen

Vi har gjennomført revisjonen i samsvar med de internasjonale revisjonsstandardene International Standards on Auditing (ISA-ene). Våre oppgaver og plikter i henhold til disse standardene er beskrevet nedenfor under Revisors oppgaver og plikter ved revisjonen av årsregnskapet. Vi er uavhengige av selskapet slik det kreves i lov og forskrift og International Code of Ethics for Professional Accountants (inkludert internasjonale uavhengighetsstandarder) utstedt av the International Ethics Standard Board for Accountants (IESBA-reglene), og vi har overholdt våre øvrige etiske forpliktelser i samsvar med disse kravene. Innhentet revisjonsbevis er etter vår vurdering tilstrekkelig og hensiktsmessig som grunnlag for vår konklusjon.

Vesentlig usikkerhet knyttet til fortsatt drift

Selskapet opplyser i note 11 og 12 at selskapet har negativ egenkapital med kr 886 911. Det foreligger således usikkerhet knyttet til selskapets evne til fortsatt drift. Dette forholdet har ingen betydning for konklusjon om årsregnskapet.

Andre forhold

Det må antas at egenkapitalen er lavere enn forsvarlig ut fra risikoen ved og omfanget av virksomheten i selskapet. Styret har ikke oppfylt sin handleplikt etter aksjelovens § 3-5.

Ledelsens ansvar for årsregnskapet

Ledelsen er ansvarlig for å utarbeide årsregnskapet og for at det gir et rettviseende bilde i samsvar med regnskapslovens regler og god regnskapsskikk i Norge. Ledelsen er også ansvarlig for slik intern kontroll som den finner nødvendig for å kunne utarbeide et årsregnskap som ikke inneholder vesentlig feilinformasjon, verken som følge av misligheter eller utilsiktede feil.

Ved utarbeidelsen av årsregnskapet må ledelsen ta standpunkt til selskapets evne til fortsatt drift og opplyse om forhold av betydning for fortsatt drift. Forutsetningen om fortsatt drift skal legges til grunn for årsregnskapet så lenge det ikke er sannsynlig at virksomheten vil bli avvirket.



Til generalforsamlingen i
Nye Nobel AS
Side 2

Revisors oppgaver og plikter ved revisjonen av årsregnskapet

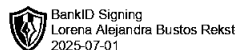
Vårt mål er å oppnå betryggende sikkerhet for at årsregnskapet som helhet ikke inneholder vesentlig feilinformasjon, verken som følge av misligheter eller utilsiktede feil, og å avgi en revisjonsberetning som inneholder vår konklusjon. Betyggende sikkerhet er en høy grad av sikkerhet, men ingen garanti for at en revisjon utført i samsvar med ISA-ene, alltid vil avdekke vesentlig feilinformasjon som eksisterer. Feilinformasjon kan oppstå som følge av misligheter eller utilsiktede feil. Feilinformasjon blir vurdert som vesentlig dersom den enkeltvis eller samlet med rimelighet kan forventes å påvirke økonomiske beslutninger som brukerne foretar basert på årsregnskapet.

For videre beskrivelse av revisors oppgaver og plikter vises det til
<https://revisorforeningen.no/revisjonsberetninger>.

Bergen, 1. juli 2025

REVISOR-PARTNER AS


Jørn Are Lund
statsautorisert revisor



Årsregnskap for
NYE NOBEL AS
923277242
Regnskapsår
01.01.2024 - 31.12.2024



NYE NOBEL AS
923 277 242



BankID Signing
Marte Teigen
2025-07-02



BankID Signing
Lorena Alejandra Bustos Rekst
2025-07-01



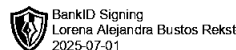
BankID Signing
Jan Richter Lorentzen
2025-07-01

Resultatregnskap

| | Note | 2024 | 2023 |
|--|------|-------------------|-------------------|
| Driftsinntekter | | | |
| Salgsinntekt | | 5 457 521 | 5 085 974 |
| Annen driftsinntekt | | 89 941 | 75 540 |
| Sum driftsinntekter | | 5 547 461 | 5 161 514 |
| Driftskostnader | | | |
| Varekostnad | | -1 858 582 | -1 729 155 |
| Lønnskostnad | 1, 2 | -2 601 167 | -2 384 334 |
| Avskrivning på varige driftsmidler og immaterielle eiendeler | 3 | -43 175 | -13 045 |
| Annen driftskostnad | | -956 905 | -843 105 |
| Sum driftskostnader | | -5 459 829 | -4 969 639 |
| Driftsresultat | | 87 632 | 191 875 |
| Finansinntekter | | | |
| Annen renteinntekt | | 531 | 828 |
| Sum finansinntekter | | 531 | 828 |
| Finanskostnader | | | |
| Annen rentekostnad | | -19 971 | -24 584 |
| Annen finanskostnad | | -38 389 | -36 084 |
| Sum finanskostnader | | -58 360 | -60 668 |
| Netto finans | | -57 829 | -59 840 |
| Resultat før skattekostnad | | 29 804 | 132 035 |
| Skattekostnad | 4, 5 | 0 | 0 |
| Årsresultat | | 29 804 | 132 035 |
| Overføringer | | | |
| Udekket tap | | 29 804 | 132 035 |
| Sum overføringer | | 29 804 | 132 035 |



NYE NOBEL AS
923 277 242

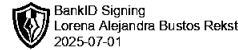


Balanse

| | Note | 31.12.2024 | 31.12.2023 |
|--|---------|----------------|----------------|
| EIENDELER | | | |
| Anleggsmidler | | | |
| Varige driftsmidler | | | |
| Driftsløsøre, inventar, verktøy, kontormaskiner, ol. | 3 | 218 900 | 180 250 |
| Sum varige driftsmidler | | 218 900 | 180 250 |
| Finansielle anleggsmidler | | | |
| Andre langsiktige fordringer | 6, 7, 8 | 29 457 | 189 533 |
| Sum finansielle anleggsmidler | | 29 457 | 189 533 |
| Sum anleggsmidler | | 248 357 | 369 783 |
| Omløpsmidler | | | |
| Varer | | | |
| Varer | | 113 000 | 99 000 |
| Sum varer | | 113 000 | 99 000 |
| Fordringer | | | |
| Kundefordringer | | 0 | 15 044 |
| Andre kortsiktige fordringer | | 110 115 | 120 563 |
| Sum fordringer | | 110 115 | 135 607 |
| Bankinnskudd, kontanter og lignende | | | |
| Bankinnskudd, kontanter og lignende | 9 | 53 948 | 77 207 |
| Sum bankinnskudd, kontanter og lignende | | 53 948 | 77 207 |
| Sum omløpsmidler | | 277 063 | 311 813 |
| SUM EIENDELER | | 525 420 | 681 596 |



NYE NOBEL AS
923 277 242



Balanse

| | Note | 31.12.2024 | 31.12.2023 |
|-----------------------------------|--------|------------------|------------------|
| EGENKAPITAL OG GJELD | | | |
| Egenkapital | | | |
| Innskutt egenkapital | | | |
| Aksjekapital | 10, 11 | 100 000 | 100 000 |
| Sum innskutt egenkapital | | 100 000 | 100 000 |
| Opptjent egenkapital | | | |
| Udekket tap | 11 | -986 911 | -691 915 |
| Sum opptjent egenkapital | | -986 911 | -691 915 |
| Sum egenkapital | 12 | -886 911 | -591 915 |
| Gjeld | | | |
| Annen langsiktig gjeld | | | |
| Øvrig langsiktig gjeld | | 45 000 | 140 000 |
| Sum annen langsiktig gjeld | | 45 000 | 140 000 |
| Kortsiktig gjeld | | | |
| Leverandørgjeld | | 517 567 | 376 554 |
| Skyldige offentlige avgifter | 9 | 440 827 | 347 737 |
| Annen kortsiktig gjeld | 8 | 408 937 | 409 221 |
| Sum kortsiktig gjeld | | 1 367 331 | 1 133 511 |
| Sum gjeld | | 1 412 331 | 1 273 511 |
| SUM EGENKAPITAL OG GJELD | | 525 420 | 681 596 |

BERGEN, 01.07.2025

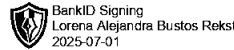
Jan Richter Lorentzen
styrets leder

Lorena Alejandra Bustos
Reksten
nestleder

Marte Teigen
daglig leder



NYE NOBEL AS
923 277 242



Noter

Regnskapsprinsipper

Årsregnskapet er satt opp i samsvar med regnskapsloven og god regnskapsskikk for små foretak.

Salgsinntekter

Inntektsføring ved salg av varer skjer på leveringstidspunktet. Tjenester inntektsføres etter hvert som de leveres.

Klassifisering og vurdering av balanseposter

Anleggsmidler er eiendeler bestemt til varig eie eller bruk. Eiendeler som er knyttet til varekretsløpet er klassifisert som omløpsmidler. Fordringer klassifiseres som omløpsmidler hvis de forfaller til betaling innen ett år etter transaksjonsdagen. Tilsvarende klassifiseres gjeld som kortsiktig hvis gjelden forfaller til betaling innen ett år. Langsiktig gjeld er gjeld som forfaller senere enn ett år etter transaksjonsdagen. Første års avdrag på langsiktige fordringer og langsiktig gjeld klassifiseres likevel ikke som omløpsmiddel og kortsiktig gjeld.

Omløpsmidler vurderes til laveste av anskaffelseskost og virkelig verdi. Kortsiktig gjeld balanseføres til nominelt beløp på etableringstidspunktet. Anleggsmidler vurderes til anskaffelseskost. Varige anleggsmidler avskrives etter en fornuftig avskrivningsplan. Anleggsmidlene nedskrives til virkelig verdi ved verdifall som ikke forventes å være forbigående. Langsiktig gjeld med unntak av andre avsetninger balanseføres til nominelt beløp på etableringstidspunktet.

Fordringer

Kundefordringer og andre fordringer er oppført i balansen til pålydende etter fradrag for avsetning til forventet tap. Avsetning til tap gjøres på grunnlag av individuelle vurderinger av de enkelte fordringene.

Varebeholdninger

For råvarer er gjenanskaffelseskost vurdert som tilnærming til virkelig verdi. Det foretas nedskrivning for påregnelig ukurans.

Varige driftsmidler

Varige driftsmidler balanseføres og avskrives over driftsmidlenes levetid dersom de har antatt levetid over 3 år og har en kostpris som overstiger kr 30 000. Direkte vedlikehold av driftsmidler kostnadsføres løpende under driftskostnader, mens påkostninger eller forbedringer tillegges driftsmidlets kostpris og avskrives i takt med driftsmidlet.

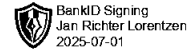
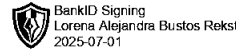
Forørig er følgende regnskapsprinsipper anvendt:

Leieavtaler er ikke balanseført.

Selskapet har ikke endret regnskapsprinsipp fra 2023 til 2024.



NYE NOBEL AS
923 277 242



Note 1 - Lønnskostnader

| Spesifikasjon av lønnskostnader | 2024 | 2023 |
|---------------------------------|------------------|------------------|
| Lønn | 2 235 494 | 2 046 442 |
| Arbeidsgiveravgift | 317 721 | 292 154 |
| Pensjonskostnader | 47 855 | 45 737 |
| Andre relaterte ytelser | 98 | 0 |
| Sum | 2 601 167 | 2 384 334 |

Note 2 - Antall årsverk

Antall årsverk sysselsatt i regnskapsåret: 6

Note 3 - Varige driftsmidler og immaterielle eiendeler

| | Varige driftsmidler |
|--|---------------------|
| Anskaffelseskost 01.01. | 214 195 |
| Tilgang i året | 81 825 |
| Avgang i året | 0 |
| Anskaffelseskost 31.12. | 296 020 |
| Samlede avskrivninger, nedskrivninger og reverseringer av nedskrivninger | -77 120 |
| Balansført verdi per 31.12. | 218 900 |
| Avskrivninger, nedskrivninger og reverseringer av nedskrivninger i regnskapsåret | 43 175 |

Note 4 - Spesifisering av skatt

| Skattepliktig inntekt | 2024 | 2023 |
|--|-----------------|----------|
| Resultat før skatt | 29 804 | 132 035 |
| Permanente forskjeller | -295 795 | 5 700 |
| +/- Endring i midlertidige forskjeller | -1 849 | -22 779 |
| - Anvendelse av fremførbart underskudd | 0 | -114 956 |
| Skattepliktig inntekt | -267 840 | 0 |

Note 5 - Midlertidige forskjeller - utsatt skatt/skattefordel

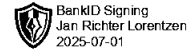
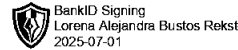
Utsatt skatt/utsatt skattefordel i balansen avsettes på grunnlag av forskjeller mellom regnskapsmessige og skattemessige verdier i henhold til norsk regnskapsstandard for skatt.

Midlertidige skatteøkende og skattereduserende forskjeller som kan utlignes er nettoført.

| Midlertidige forskjeller knyttet til: | 01.01.2024 | 31.12.2024 | Endring |
|---|-----------------|-----------------|----------------|
| Anleggsmidler | 36 956 | 38 804 | -1 849 |
| Fremførbart underskudd | -709 691 | -977 531 | 267 840 |
| Netto forskjeller | -672 735 | -938 727 | 265 991 |
| Skattereduserende forskjeller som ikke kan utlignes | 672 735 | 938 727 | -265 991 |
| Sum midlertidige forskjeller som inngår i grunnlag for utsatt skatt/skattefordel | 0 | 0 | 0 |
| Utsatt skatt 31.12.2024 basert på 22 % | 0 | 0 | 0 |



NYE NOBEL AS
923 277 242



Note 6 - Fordringer

Fordringer som forfaller senere enn ett år etter regnskapsårets slutt 29 457

Mer om fordringer

Beløpet gjelder betalte depositum.

Note 7 - Lån og sikkerhetsstillelse til ledende personer, eiere med videre

Det er ikke gitt lån eller sikkerhetsstillelse til medlemmer av styrende organer.

Note 8 - Konsern, tilknyttet selskap m.v.

Fordringer

| | 2024 | 2023 |
|---|------|---------|
| Samlet beløp som gjelder tilknyttet selskap | 0 | 160 076 |

Note 9 - Bankinnskudd

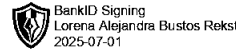
| | 31.12.2024 |
|---|-------------------|
| I posten for bankinnskudd inngår egen konto for bundne skattetrekksmidler med Skyldig skattetrekk | 45 882 -45 882 |

Note 10 - Aksjekapital

| Aksjeklasse | Antall aksjer | Aksjenes pålydende | Bokført verdi |
|-----------------------------|----------------------|--------------------|--------------------|
| Ordinære | 1 000 | 100 | 100 000 |
| Aksjonærer | Antall aksjer | Eierandel % | Aksjeklasse |
| LANDMARK BERGEN AS | 500 | 50,00 | Ordinære |
| REKSTEN LORENA A BUSTOS | 200 | 20,00 | Ordinære |
| TEIGEN MARTE | 200 | 20,00 | Ordinære |
| JØNNUM ROBERT ANDRE | 100 | 10,00 | Ordinære |
| Totalt antall aksjer | 1 000 | 100 | |



NYE NOBEL AS
923 277 242



Note 11 - Egenkapital

| | Aksjekapital | Udekket tap | Sum |
|-------------------------------|---------------------|--------------------|-----------------|
| Egenkapital 31.12.2023 | 100 000 | -691 915 | -591 915 |
| Årsresultat | 0 | 29 804 | 29 804 |
| Andre endringer | 0 | -324 800 | -324 800 |
| Egenkapital 31.12.2024 | 100 000 | -986 911 | -886 911 |

Mer om egenkapital

Andre endringer består av kostnader ikke fakturert tidligere år, som er bokført direkte mot EK.

Note 12 - Fortsatt drift

Styrets arbeid i 2024 har i hovedsak bestått av å forvalte inntektene og redusere kostnadene for å sikre løpende drift. I budsjettene for 2025 er det lagt opp til en nøktern drift for å skape en bærekraftig økonomi. Det arbeides med å ytterligere øke dagens inntekter ved økte salgsaktiviteter.

Det gjennomføres prisøkninger som gjenspeiler generell prisoppgang på varer og arbeidskraft. En gjennomgang av avtaler med underleverandører og rutiner på innkjøp, samt innarbeidelse og rykte i markedet, vil sørge for fornøyde kunder og høyere grad av gjenkjøp.

Driften av Nye Nobel AS synes således ikke å medføre risiko for tap for kreditorene. Grunnlaget for styrets konklusjon om fortsatt drift er basert på grunnlaget dagens drift er etablert på, den gode kommunikasjonen mot kreditorer, et konservativt anslag på inntekter i årene som kommer og som dermed skal kunne gjeninnvinne den tapte egenkapitalen innen et par år.