



## ÅRSREGNSKAPET FOR REGNSKAPSÅRET 2021 - GENERELL INFORMASJON

### Enheten

Organisasjonsnummer: 911 681 226  
Organisasjonsform: Aksjeselskap  
Foretaksnavn: SVILAND BISTRO AS  
Forretningsadresse: Espelandveien 249  
4337 SANDNES

### Regnskapsår

Årsregnskapets periode: 01.01.2021 - 31.12.2021

### Konsern

Morselskap i konsern: Nei

### Regnskapsregler

Regler for små foretak benyttet: Ja  
Benyttet ved utarbeidelsen av årsregnskapet til selskapet: Regnskapslovens alminnelige regler

### Årsregnskapet fastsatt av kompetent organ

Bekreftet av representant for selskapet: Tor Magne Raugstad  
Dato for fastsettelse av årsregnskapet: 04.07.2022

### Grunnlag for avgivelse

År 2021: Årsregnskapet er elektronisk innlevert  
År 2020: Tall er hentet fra elektronisk innlevert årsregnskap fra 2021

*Det er ikke krav til at årsregnskapet m.v. som sendes til Regnskapsregisteret er undertegnet. Kontrollen på at dette er utført ligger hos revisor/enhetens øverste organ. Sikkerheten ivaretas ved at innsender har rolle/rettighet for innsending av årsregnskapet via Altinn, og ved at det bekreftes at årsregnskapet er fastsatt av kompetent organ.*

Brønnøysundregistrene, 05.07.2023



## Resultatregnskap

Beløp i: NOK	Note	2021	2020
<b>RESULTATREGNSKAP</b>			
<b>Inntekter</b>			
Salgsinntekt		332 954	113 051
Annen driftsinntekt		435 460	
<b>Sum inntekter</b>		<b>768 414</b>	<b>113 051</b>
<b>Kostnader</b>			
Varekostnad		310 548	69 032
Lønnskostnad		15 065	181 075
Annen driftskostnad		230 664	89 940
<b>Sum kostnader</b>		<b>556 277</b>	<b>340 047</b>
<b>Driftsresultat</b>		<b>212 138</b>	<b>-226 996</b>
<b>Finansinntekter og finanskostnader</b>			
Annen renteinntekt		1	4
<b>Sum finansinntekter</b>		<b>1</b>	<b>4</b>
Annen rentekostnad		349	1 615
<b>Sum finanskostnader</b>		<b>349</b>	<b>1 615</b>
<b>Netto finans</b>		<b>-349</b>	<b>-1 611</b>
<b>Ordinært resultat før skattekostnad</b>		<b>211 789</b>	<b>-228 607</b>
Skattekostnad på ordinært resultat	2	74 984	
<b>Ordinært resultat etter skattekostnad</b>		<b>136 805</b>	<b>-228 607</b>
<b>Årsresultat</b>	1	<b>136 805</b>	<b>-228 607</b>
<b>Årsresultat etter minoritetsinteresser</b>		<b>136 805</b>	<b>-228 607</b>
<b>Totalresultat</b>		<b>136 805</b>	<b>-228 607</b>
<b>Overføringer og disponeringer</b>			
Overført fra annen egenkapital		136 805	-228 606
<b>Sum overføringer og disponeringer</b>		<b>136 805</b>	<b>-228 606</b>



## Resultatregnskap

<b>Beløp i: NOK</b>	<b>Note</b>	<b>2021</b>	<b>2020</b>
---------------------	-------------	-------------	-------------

---



## Balanse

Beløp i: NOK	Note	2021	2020
<b>BALANSE - EIENDELER</b>			
<b>Anleggsmidler</b>			
<b>Immaterielle eiendeler</b>			
Utsatt skattefordel	2	8 854	83 838
<b>Sum immaterielle eiendeler</b>		<b>8 854</b>	<b>83 838</b>
<b>Sum anleggsmidler</b>		<b>8 854</b>	<b>83 838</b>
<b>Omløpsmidler</b>			
<b>Varer</b>			
<b>Sum varer</b>		<b>50 000</b>	
<b>Fordringer</b>			
Kundefordringer		58 043	
Andre kortsiktige fordringer		21 301	157 696
<b>Sum fordringer</b>		<b>79 344</b>	<b>157 696</b>
<b>Bankinnskudd, kontanter og lignende</b>			
Bankinnskudd, kontanter o.l.		3 940	2 356
<b>Sum bankinnskudd, kontanter og lignende</b>		<b>3 940</b>	<b>2 356</b>
<b>Sum omløpsmidler</b>		<b>133 284</b>	<b>160 052</b>
<b>SUM EIENDELER</b>		<b>142 138</b>	<b>243 890</b>
<b>BALANSE - EGENKAPITAL OG GJELD</b>			
<b>Egenkapital</b>			
<b>Innskutt egenkapital</b>			
Aksjekapital	3	100 000	100 000
Beholdning av egne aksjer	3		
Annen innskutt egenkapital		-6 666	-6 666
<b>Sum innskutt egenkapital</b>		<b>93 334</b>	<b>93 334</b>
<b>Opptjent egenkapital</b>			



## Balanse

<b>Beløp i: NOK</b>	<b>Note</b>	<b>2021</b>	<b>2020</b>
Annen egenkapital		-307 772	-444 577
Udisponert resultat			-1
<b>Sum opptjent egenkapital</b>		<b>-307 772</b>	<b>-444 578</b>
<b>Sum egenkapital</b>	1	<b>-214 439</b>	<b>-351 244</b>
<b>Gjeld</b>			
<b>Langsiktig gjeld</b>			
Utsatt skatt	2		
<b>Annen langsiktig gjeld</b>			
Øvrig langsiktig gjeld			267 503
<b>Sum annen langsiktig gjeld</b>			<b>267 503</b>
<b>Sum langsiktig gjeld</b>		<b>0</b>	<b>267 503</b>
<b>Kortsiktig gjeld</b>			
Leverandørgjeld		140 159	86 895
Betalbar skatt	2		
Skyldig offentlige avgifter		4 460	-35 610
Kortsiktig konserngjeld		177 539	
Annen kortsiktig gjeld		34 419	276 346
<b>Sum kortsiktig gjeld</b>		<b>356 577</b>	<b>327 631</b>
<b>Sum gjeld</b>		<b>356 577</b>	<b>595 134</b>
<b>SUM EGENKAPITAL OG GJELD</b>		<b>142 138</b>	<b>243 890</b>



Brønnøysundregistrene

ÅRSREGNSKAP FOR REGNSKAPSÅRET 2021 - GENERELL INFORMASJON

Journalnummer: 2022 653347

**Enheten**

Organisasjonsnummer: 911 681 226  
Organisasjonsform: Aksjeselskap  
Foretaksnavn: SVILAND BISTRO AS  
Forretningsadresse: Espelandveien 249  
4337 SANDNES

**Regnskapsår**

Årsregnskapets periode: 01.01.2021 - 31.12.2021

**Konsern**

Morselskap i konsern: Nei

**Regnskapsregler**

Regler for små foretak benyttet: Ja  
Benyttet ved utarbeidelsen av  
årsregnskapet til selskapet: Regnskapslovens alminnelige regler

**Årsregnskapet fastsatt av kompetent organ**

Bekreftet av representant for selskapet: Tor Magne Raugstad  
Dato for fastsettelse av årsregnskapet: 04.07.2022

**Revisjon**

Selskapet har besluttet at årsregnskapet  
ikke skal revideres: Ja

**Grunnlag for avgivelse**

År 2021: Årsregnskap er elektronisk innlevert.  
År 2020: Tall er hentet fra elektronisk innlevert årsregnskap fra 2021.

*Det er ikke krav til at årsregnskapet m.v. som sendes til Regnskapsregisteret er undertegnet. Kontrollen på at dette er utført ligger hos revisor/enhetens øverste organ. Sikkerheten ivaretas ved at innsender har rolle/rettighet for innsending av årsregnskapet via Altinn, og ved at det bekreftes at årsregnskapet er fastsatt av kompetent organ.*

Brønnøysundregistrene, 09.07.2022



Organisasjonsnr: 911 681 226  
SVILAND BISTRO AS

## RESULTATREGNSKAP

<b>Beløp i: NOK</b>	<b>Note</b>	<b>2021</b>	<b>2020</b>
<b>RESULTATREGNSKAP</b>			
<b>Inntekter</b>			
Salgsinntekt		332 954	113 051
Annen driftsinntekt		435 460	
<b>Sum inntekter</b>		<b>768 414</b>	<b>113 051</b>
<b>Kostnader</b>			
Varekostnad		310 548	69 032
Lønnskostnad		15 065	181 075
Annen driftskostnad		230 664	89 940
<b>Sum kostnader</b>		<b>556 277</b>	<b>340 047</b>
<b>Driftsresultat</b>		<b>212 138</b>	<b>-226 996</b>
<b>Finansinntekter og finanskostnader</b>			
Annen renteinntekt		1	4
<b>Sum finansinntekter</b>		<b>1</b>	<b>4</b>
Annen rentekostnad		349	1 615
<b>Sum finanskostnader</b>		<b>349</b>	<b>1 615</b>
<b>Netto finans</b>		<b>-349</b>	<b>-1 611</b>
<b>Ordinært resultat før skattekostnad</b>			
Skattekostnad på ordinært resultat	2	74 984	
<b>Ordinært resultat etter skattekostnad</b>		<b>136 805</b>	<b>-228 607</b>
<b>Årsresultat</b>	1	<b>136 805</b>	<b>-228 607</b>
<b>Årsresultat etter minoritetsinteresser</b>		<b>136 805</b>	<b>-228 607</b>
<b>Totalresultat</b>		<b>136 805</b>	<b>-228 607</b>
<b>Overføringer og disponeringer</b>			
Overført fra annen egenkapital		136 805	-228 606
<b>Sum overføringer og disponeringer</b>		<b>136 805</b>	<b>-228 606</b>



Organisasjonsnr: 911 681 226  
SVILAND BISTRO AS

## BALANSE

Beløp i: NOK

Note	2021	2020
------	------	------

### BALANSE - EIENDELER

#### Anleggsmidler

##### Immaterielle eiendeler

Utsatt skattefordel	2	8 854	83 838
<b>Sum immaterielle eiendeler</b>		<b>8 854</b>	<b>83 838</b>

<b>Sum anleggsmidler</b>		<b>8 854</b>	<b>83 838</b>
--------------------------	--	--------------	---------------

#### Omløpsmidler

##### Varer

Sum varer		50 000	
-----------	--	--------	--

#### Fordringer

Kundefordringer		58 043	
Andre kortsiktige fordringer		21 301	157 696
<b>Sum fordringer</b>		<b>79 344</b>	<b>157 696</b>

#### Bankinnskudd, kontanter og lignende

Bankinnskudd, kontanter o. l.		3 940	2 356
<b>Sum bankinnskudd, kontanter og lignende</b>		<b>3 940</b>	<b>2 356</b>

<b>Sum omløpsmidler</b>		<b>133 284</b>	<b>160 052</b>
-------------------------	--	----------------	----------------

<b>SUM EIENDELER</b>		<b>142 138</b>	<b>243 890</b>
----------------------	--	----------------	----------------

### BALANSE - EGENKAPITAL OG GJELD

#### Egenkapital

##### Innskutt egenkapital

Aksjekapital	3	100 000	100 000
Beholdning av egne aksjer	3		
Annen innskutt egenkapital		-6 666	-6 666
<b>Sum innskutt egenkapital</b>		<b>93 334</b>	<b>93 334</b>

##### Opptjent egenkapital

Annen egenkapital		-307 772	-444 577
Udisponert resultat			-1
<b>Sum opptjent egenkapital</b>		<b>-307 772</b>	<b>-444 578</b>

<b>Sum egenkapital</b>	<b>1</b>	<b>-214 439</b>	<b>-351 244</b>
------------------------	----------	-----------------	-----------------

#### Gjeld

##### Langsiktig gjeld



Utsatt skatt	2	
<b>Annen langsiktig gjeld</b>		
Øvrig langsiktig gjeld		267 503
<b>Sum annen langsiktig gjeld</b>		<b>267 503</b>
<b>Sum langsiktig gjeld</b>	<b>0</b>	<b>267 503</b>
<b>Kortsiktig gjeld</b>		
Leverandørgjeld	140 159	86 895
Betalbar skatt	2	
Skyldig offentlige avgifter	4 460	-35 610
Kortsiktig konserngjeld	177 539	
Annen kortsiktig gjeld	34 419	276 346
<b>Sum kortsiktig gjeld</b>	<b>356 577</b>	<b>327 631</b>
<b>Sum gjeld</b>	<b>356 577</b>	<b>595 134</b>
<b>SUM EGENKAPITAL OG GJELD</b>	<b>142 138</b>	<b>243 890</b>



Organisasjonsnr: 911 681 226  
SVILAND BISTRO AS

NOTEOPPLYSNINGER - SELSKAP - alle poster oppgitt i hele tall

Note

Antall aksjer og aksjeeiere

Note

Antall årsverk i regnskapsåret

Virksomheten har hatt følgende antall årsverk:  
2.00

Omløpsmidler                      Startdato      Sluttdato      Endring

Skattemessig fremf.undersk. Startdato      Sluttdato      Endring


Kortsiktig gjeld                      Startdato      Sluttdato      Endring



## RESULTATREGNSKAP

### SVILAND BISTRO AS

DRIFTSINNEKTER OG DRIFTSKOSTNADER	Note	2021	2020
Salgsinntekt		332 954	113 051
Annen driftsinntekt		435 460	0
<b>Sum driftsinntekter</b>		<b>768 414</b>	<b>113 051</b>
Varekostnad		310 548	69 032
Lønnskostnad		15 065	181 075
Annen driftskostnad		230 664	89 940
<b>Sum driftskostnader</b>		<b>556 277</b>	<b>340 047</b>
<b>Driftsresultat</b>		<b>212 138</b>	<b>-226 996</b>
<b>FINANSINNEKTER OG FINANSKOSTNADER</b>			
Annen renteinntekt		1	4
Annen rentekostnad		349	1 615
<b>Resultat av finansposter</b>		<b>-349</b>	<b>-1 611</b>
Ordinært resultat før skattekostnad		211 789	-228 607
Skattekostnad på ordinært resultat	2	74 984	0
<b>Ordinært resultat</b>		<b>136 805</b>	<b>-228 607</b>
<b>Årsresultat</b>	<b>1</b>	<b>136 805</b>	<b>-228 607</b>
<b>OVERFØRINGER</b>			
Overført fra annen egenkapital		-136 805	228 606
<b>Sum overføringer</b>		<b>136 805</b>	<b>-228 606</b>



### BALANSE

#### SVILAND BISTRO AS

EIENDELER	Note	2021	2020
<b>ANLEGGSMIDLER</b>			
<b>IMMATERIELLE EIENDELER</b>			
Utsatt skattefordel	2	8 854	83 838
<b>Sum immaterielle eiendeler</b>		<b>8 854</b>	<b>83 838</b>
<b>Sum anleggsmidler</b>		<b>8 854</b>	<b>83 838</b>
<b>OMLØPSMIDLER</b>			
Lager av varer og annen beholdning		50 000	0
<b>FORDRINGER</b>			
Kundefordringer		58 043	0
Andre kortsiktige fordringer		21 301	157 696
<b>Sum fordringer</b>		<b>79 344</b>	<b>157 696</b>
Bankinnskudd, kontanter o.l.		3 940	2 356
<b>Sum omløpsmidler</b>		<b>133 284</b>	<b>160 052</b>
<b>Sum eiendeler</b>		<b>142 138</b>	<b>243 890</b>




## BALANSE

### SVILAND BISTRO AS

EGENKAPITAL OG GJELD	Note	2021	2020
<strong>EGENKAPITAL</strong>			
<strong>INNSKUTT EGENKAPITAL</strong>			
Aksjekapital	3	100 000	100 000
Annen innskutt egenkapital		-6 666	-6 666
<strong>Sum innskutt egenkapital</strong>		<strong>93 334</strong>	<strong>93 334</strong>
<strong>OPPTJENT EGENKAPITAL</strong>			
Annen egenkapital		-307 772	-444 577
Udisponert resultat		0	-1
<strong>Sum opptjent egenkapital</strong>		<strong>-307 772</strong>	<strong>-444 578</strong>
<strong>Sum egenkapital</strong>	<strong>1</strong>	<strong>-214 439</strong>	<strong>-351 244</strong>
<strong>GJELD</strong>			
<strong>ANNEN LANGSIKTIG GJELD</strong>			
Øvrig langsiktig gjeld		0	267 503
<strong>Sum annen langsiktig gjeld</strong>		<strong>0</strong>	<strong>267 503</strong>
<strong>KORTSIKTIG GJELD</strong>			
Leverandørgjeld		140 159	86 895
Skyldig offentlige avgifter		4 460	-35 610
Konserngjeld		177 539	0
Annen kortsiktig gjeld		34 419	276 346
<strong>Sum kortsiktig gjeld</strong>		<strong>356 577</strong>	<strong>327 631</strong>
<strong>Sum gjeld</strong>		<strong>356 577</strong>	<strong>595 134</strong>
<strong>Sum egenkapital og gjeld</strong>		<strong>142 138</strong>	<strong>243 890</strong>

04.07.2022  
Styret i Sviland Bistro AS

Tor Magne Raugstad  
styreleder/daglig leder



## Regnskapsprinsipper

Årsregnskapet er satt opp i samsvar med regnskapsloven og NRS 8 - God regnskapsskikk for små foretak.

## DRIFTSINNTEKTER

Inntektsføring ved salg av varer skjer på leveringstidspunktet. Tjenester inntektsføres etter hvert som de leveres.

## SKATT

Skattekostnaden i resultatregnskapet omfatter både periodens betalbare skatt og endring i utsatt skatt. Utsatt skatt er beregnet med 22 % på grunnlag av de midlertidige forskjeller som eksisterer mellom regnskapsmessige og skattemessige verdier, samt ligningsmessig underskudd til fremføring ved utgangen av regnskapsåret. Skatteøkende og skattereduserende midlertidige forskjeller som reverserer eller kan reverseres i samme periode er utlignet og nettoført.

## KLASSIFISERING OG VURDERING AV OMLØPSMIDLER

Omløpsmidler og kortsiktig gjeld omfatter normalt poster som forfaller til betaling innen ett år etter balansedagen, samt poster som knytter seg til varekretsløpet. Omløpsmidler vurderes til laveste verdi av anskaffelseskost og virkelig verdi.

## VARER


Varer er vurdert til det laveste av anskaffelseskost og netto salgsverdi.

## FORDRINGER

Kundefordringer og andre fordringer oppføres til pålydende etter fradrag for avsetning til forventet tap. Avsetning til tap gjøres på grunnlag av en individuell vurdering av de enkelte fordringene.

## Note 1 Egenkapital

	Aksjekapital	Annen Innskutt egenkapital	Annen egenkapital	Sum egenkapital
Pr. 31.12.2020	100 000	-6 666	-444 577	-351 243
Årets resultat			136 805	136 806
<b>Pr 31.12.2021</b>	<b>100 000</b>	<b>-6 666</b>	<b>-307 772</b>	<b>-214 439</b>



### Note 2 Skatt

<b>Årets skattekostnad</b>	<b>2021</b>	<b>2020</b>
Resultatført skatt på ordinært resultat:		
Betalbar skatt	0	0
Endring i utsatt skattefordel	74 984	0
<b>Skattekostnad ordinært resultat</b>	<b>74 984</b>	<b>0</b>
Skattepliktig inntekt:		
Ordinært resultat før skatt	211 789	-228 607
Permanente forskjeller	0	0
Anvendelse av fremførbart underskudd	-211 789	0
<b>Skattepliktig inntekt</b>	<b>0</b>	<b>-228 607</b>
Betalbar skatt i balansen:		
Betalbar skatt på årets resultat	0	0
<b>Sum betalbar skatt i balansen</b>	<b>0</b>	<b>0</b>

Skatteeffekten av midlertidige forskjeller og underskudd til fremføring som har gitt opphav til utsatt skatt og utsatte skattefordeler, spesifisert på typer av midlertidige forskjeller

	<b>2021</b>	<b>2020</b>	<b>Endring</b>
Akkumulert fremførbart underskudd	-40 244	-252 033	-211 789
<b>Grunnlag for utsatt skattefordel</b>	<b>-40 244</b>	<b>-252 033</b>	<b>-211 789</b>
<b>Utsatt skattefordel (22 %)</b>	<b>-8 854</b>	<b>-55 447</b>	<b>-46 594</b>

### Note 3 Aksjonærer

#### AKSJEKAPITALEN I SVILAND BISTRO AS PR. 31.12 BESTÅR AV:

	<b>Antall</b>	<b>Pålydende</b>	<b>Bokført</b>
Ordinære aksjer	1 000	100,0	100 000
<b>Sum</b>	<b>1 000</b>		<b>100 000</b>

#### EIERSTRUKTUR

De største aksjonærene i % pr. 31.12 var:

	<b>Ordinære</b>	<b>Eierandel</b>	<b>Stemmeandel</b>
Tm Raugstad Holding AS	1 000	100,0	100,0