



## ÅRSREGNSKAPET FOR REGNSKAPSÅRET 2021 - GENERELL INFORMASJON

### Enheten

Organisasjonsnummer: 998 383 358  
Organisasjonsform: Aksjeselskap  
Foretaksnavn: FILMGRAIL AS  
Forretningsadresse: 4. etasje  
Tordenskiolds gate 2  
0160 OSLO

### Regnskapsår

Årsregnskapets periode: 01.01.2021 - 31.12.2021

### Konsern

Morselskap i konsern: Nei

### Regnskapsregler

Regler for små foretak benyttet: Ja  
Benyttet ved utarbeidelsen av årsregnskapet til selskapet: Regnskapslovens alminnelige regler

### Årsregnskapet fastsatt av kompetent organ

Bekreftet av representant for selskapet: Martin Kværnstuen  
Dato for fastsettelse av årsregnskapet: 17.06.2022

### Grunnlag for avgivelse

År 2021: Årsregnskapet er elektronisk innlevert  
År 2020: Tall er hentet fra elektronisk innlevert årsregnskap fra 2021

*Det er ikke krav til at årsregnskapet m.v. som sendes til Regnskapsregisteret er undertegnet. Kontrollen på at dette er utført ligger hos revisor/enhetens øverste organ. Sikkerheten ivaretas ved at innsender har rolle/rettighet for innsending av årsregnskapet via Altinn, og ved at det bekreftes at årsregnskapet er fastsatt av kompetent organ.*

Brønnøysundregistrene, 08.03.2024



## Resultatregnskap

Beløp i: NOK	Note	2021	2020
<b>RESULTATREGNSKAP</b>			
<b>Inntekter</b>			
Salgsinntekt		7 693 393	1 677 814
<b>Sum inntekter</b>		<b>7 693 393</b>	<b>1 677 814</b>
<b>Kostnader</b>			
Lønnskostnad		2 400 687	2 404 857
Avskrivning på varige driftsmidler og immaterielle eiendeler		489 872	0
Annen driftskostnad		4 686 428	3 664 682
<b>Sum kostnader</b>		<b>7 576 987</b>	<b>6 069 539</b>
<b>Driftsresultat</b>		<b>116 406</b>	<b>-4 391 725</b>
<b>Finansinntekter og finanskostnader</b>			
Annen renteinntekt		0	282
Annen finansinntekt		32 034	3 494
<b>Sum finansinntekter</b>		<b>32 034</b>	<b>3 776</b>
Annen rentekostnad		0	0
Annen finanskostnad		87 517	121 087
<b>Sum finanskostnader</b>		<b>87 517</b>	<b>121 087</b>
<b>Netto finans</b>		<b>-55 483</b>	<b>-117 311</b>
<b>Ordinært resultat før skattekostnad</b>		<b>60 923</b>	<b>-4 509 036</b>
<b>Ordinært resultat etter skattekostnad</b>		<b>60 923</b>	<b>-4 509 036</b>
<b>Årsresultat</b>		<b>60 923</b>	<b>-4 509 036</b>
<b>Overføringer og disponeringer</b>			
Udekket tap			-4 509 036
Overføringer til/fra annen egenkapital		60 923	
<b>Sum overføringer og disponeringer</b>		<b>60 923</b>	<b>-4 509 036</b>



### Balanse

Beløp i: NOK	Note	2021	2020
<b>BALANSE - EIENDELER</b>			
<b>Anleggsmidler</b>			
<b>Immaterielle eiendeler</b>			
Forskning og utvikling		9 307 576	9 797 448
<b>Sum immaterielle eiendeler</b>		<b>9 307 576</b>	<b>9 797 448</b>
<b>Sum anleggsmidler</b>		<b>9 307 576</b>	<b>9 797 448</b>
<b>Omløpsmidler</b>			
<b>Varer</b>			
<b>Fordringer</b>			
Kundefordringer		3 056 449	228 225
Andre fordringer		1 504 669	1 869 005
<b>Sum fordringer</b>		<b>4 561 118</b>	<b>2 097 230</b>
<b>Bankinnskudd, kontanter og lignende</b>			
Bankinnskudd, kontanter og lignende		356 263	1 012 711
<b>Sum bankinnskudd, kontanter og lignende</b>		<b>356 263</b>	<b>1 012 711</b>
<b>Sum omløpsmidler</b>		<b>4 917 381</b>	<b>3 109 941</b>
<b>SUM EIENDELER</b>		<b>14 224 957</b>	<b>12 907 389</b>
<b>BALANSE - EGENKAPITAL OG GJELD</b>			
<b>Egenkapital</b>			
<b>Innskutt egenkapital</b>			
Selskapskapital		232 110	232 110
Overkurs		12 109 573	12 109 573
<b>Sum innskutt egenkapital</b>		<b>12 341 683</b>	<b>12 341 683</b>
<b>Opptjent egenkapital</b>			
Udekket tap		11 637 166	11 698 089
<b>Sum opptjent egenkapital</b>		<b>-11 637 166</b>	<b>-11 698 089</b>



### Balanse

Beløp i: NOK	Note	2021	2020
<b>Sum egenkapital</b>		<b>704 517</b>	<b>643 594</b>
<b>Gjeld</b>			
<b>Langsiktig gjeld</b>			
<b>Annen langsiktig gjeld</b>			
Konvertible lån		8 000 000	8 000 000
<b>Sum annen langsiktig gjeld</b>		<b>8 000 000</b>	<b>8 000 000</b>
<b>Sum langsiktig gjeld</b>		<b>8 000 000</b>	<b>8 000 000</b>
<b>Kortsiktig gjeld</b>			
Leverandørgjeld		3 077 962	3 976 404
Skyldige offentlige avgifter		714 151	64 236
Annen kortsiktig gjeld		1 728 327	223 154
<b>Sum kortsiktig gjeld</b>		<b>5 520 440</b>	<b>4 263 794</b>
<b>Sum gjeld</b>		<b>13 520 440</b>	<b>12 263 794</b>
<b>SUM EGENKAPITAL OG GJELD</b>		<b>14 224 957</b>	<b>12 907 388</b>



## Brønnøysundregistrene

### ÅRSREGNSKAP FOR REGNSKAPSÅRET 2021 - GENERELL INFORMASJON

Journalnummer: 2022 918439

#### Enheten

Organisasjonsnummer: 998 383 358  
Organisasjonsform: Aksjeselskap  
Foretaksnavn: FILMGRAIL AS  
Forretningsadresse: 4. etasje  
Tordenskiolds gate 2  
0160 OSLO

#### Regnskapsår

Årsregnskapets periode: 01.01.2021 - 31.12.2021

#### Konsern

Morselskap i konsern: Nei

#### Regnskapsregler

Regler for små foretak benyttet: Ja  
Benyttet ved utarbeidelsen av  
årsregnskapet til selskapet: Regnskapslovens alminnelige regler

#### Årsregnskapet fastsatt av kompetent organ

Bekreftet av representant for selskapet: Martin Kværnstuen  
Dato for fastsettelse av årsregnskapet: 17.06.2022

#### Revisjon

Selskapet har besluttet at årsregnskapet  
ikke skal revideres: Ja  
Ekstern autorisert regnskapsfører har i  
løpet av regnskapsåret bistått ved den  
løpende regnskapsføringen eller utført  
andre tjenester for selskapet enn å  
utarbeide årsregnskapet: Ja

#### Grunnlag for avgivelse

År 2021: Årsregnskap er elektronisk innlevert.  
År 2020: Tall er hentet fra elektronisk innlevert årsregnskap fra 2021.

*Det er ikke krav til at årsregnskapet m.v. som sendes til Regnskapsregisteret er undertegnet. Kontrollen på at dette er utført ligger hos revisor/enhetens øverste organ. Sikkerheten ivaretas ved at innsender har rolle/rettighet for innsending av årsregnskapet via Altinn, og ved at det bekreftes at årsregnskapet er fastsatt av kompetent organ.*

Brønnøysundregistrene, 05.09.2022

---

Brønnøysundregistrene  
Postadresse: Postboks 900, 8910 Brønnøysund  
Telefon: 75 00 75 00  
E-post: firmapost@brreg.no Internett: www.brreg.no  
Organisasjonsnummer: 974 760 673



Organisasjonsnr: 998 383 358  
FILMGRAIL AS

## RESULTATREGNSKAP

<b>Beløp i: NOK</b>	<b>Note</b>	<b>2021</b>	<b>2020</b>
<b>RESULTATREGNSKAP</b>			
<b>Inntekter</b>			
Salgsinntekt		7 693 393	1 677 814
<b>Sum inntekter</b>		<b>7 693 393</b>	<b>1 677 814</b>
<b>Kostnader</b>			
Lønnskostnad		2 400 687	2 404 857
Avskrivning på varige driftsmidler og immaterielle eiendeler		489 872	0
Annen driftskostnad		4 686 428	3 664 682
<b>Sum kostnader</b>		<b>7 576 987</b>	<b>6 069 539</b>
<b>Driftsresultat</b>		<b>116 406</b>	<b>-4 391 725</b>
<b>Finansinntekter og finanskostnader</b>			
Annen renteinntekt		0	282
Annen finansinntekt		32 034	3 494
<b>Sum finansinntekter</b>		<b>32 034</b>	<b>3 776</b>
Annen rentekostnad		0	0
Annen finanskostnad		87 517	121 087
<b>Sum finanskostnader</b>		<b>87 517</b>	<b>121 087</b>
<b>Netto finans</b>		<b>-55 483</b>	<b>-117 311</b>
<b>Ordinært resultat før skattekostnad</b>		<b>60 923</b>	<b>-4 509 036</b>
<b>Ordinært resultat etter skattekostnad</b>		<b>60 923</b>	<b>-4 509 036</b>
<b>Årsresultat</b>		<b>60 923</b>	<b>-4 509 036</b>
<b>Overføringer og disponeringer</b>			
Udekket tap			-4 509 036
Overføringer til/fra annen egenkapital		60 923	
<b>Sum overføringer og disponeringer</b>		<b>60 923</b>	<b>-4 509 036</b>



Organisasjonsnr: 998 383 358  
FILMGRAIL AS

## BALANSE

Beløp i: NOK Note 2021 2020

### BALANSE - EIENDELER

<b>Anleggsmidler</b>		
<b>Immaterielle eiendeler</b>		
Forskning og utvikling	9 307 576	9 797 448
<b>Sum immaterielle eiendeler</b>	<b>9 307 576</b>	<b>9 797 448</b>
<b>Sum anleggsmidler</b>	<b>9 307 576</b>	<b>9 797 448</b>
<b>Omløpsmidler</b>		
<b>Varer</b>		
<b>Fordringer</b>		
Kundefordringer	3 056 449	228 225
Andre fordringer	1 504 669	1 869 005
<b>Sum fordringer</b>	<b>4 561 118</b>	<b>2 097 230</b>
<b>Bankinnskudd, kontanter og lignende</b>		
Bankinnskudd, kontanter og lignende	356 263	1 012 711
<b>Sum bankinnskudd, kontanter og lignende</b>	<b>356 263</b>	<b>1 012 711</b>
<b>Sum omløpsmidler</b>	<b>4 917 381</b>	<b>3 109 941</b>
<b>SUM EIENDELER</b>	<b>14 224 957</b>	<b>12 907 389</b>

### BALANSE - EGENKAPITAL OG GJELD

<b>Egenkapital</b>		
<b>Innskutt egenkapital</b>		
Selskapskapital	232 110	232 110
Overkurs	12 109 573	12 109 573
<b>Sum innskutt egenkapital</b>	<b>12 341 683</b>	<b>12 341 683</b>
<b>Opptjent egenkapital</b>		
Udekket tap	11 637 166	11 698 089
<b>Sum opptjent egenkapital</b>	<b>-11 637 166</b>	<b>-11 698 089</b>
<b>Sum egenkapital</b>	<b>704 517</b>	<b>643 594</b>
<b>Gjeld</b>		
<b>Langsiktig gjeld</b>		
<b>Annen langsiktig gjeld</b>		
Konvertible lån	8 000 000	8 000 000
<b>Sum annen langsiktig gjeld</b>	<b>8 000 000</b>	<b>8 000 000</b>



<b>Sum langsiktig gjeld</b>	<b>8 000 000</b>	<b>8 000 000</b>
<b>Kortsiktig gjeld</b>		
Leverandørgjeld	3 077 962	3 976 404
Skyldige offentlige avgifter	714 151	64 236
Annen kortsiktig gjeld	1 728 327	223 154
<b>Sum kortsiktig gjeld</b>	<b>5 520 440</b>	<b>4 263 794</b>
<b>Sum gjeld</b>	<b>13 520 440</b>	<b>12 263 794</b>
<b>SUM EGENKAPITAL OG GJELD</b>	<b>14 224 957</b>	<b>12 907 388</b>



Organisasjonsnr: 998 383 358  
FILMGRAIL AS

NOTEOPPLYSNINGER - SELSKAP - alle poster oppgitt i hele tall

Note  
1

Regnskapsprinsipper  
Se note 1 i vedlagt årsregnskap

Note  
2

Antall årsverk i regnskapsåret  
3.00

Sum Beløp

---

Balanseført verdi 31.12. Varige driftsmidler Immaterielle eiend.

Konsernregnskap

Morselskapet sitt navn

Forretningskontor for morselskapet

Begrunnelse for at datterselskap er utelatt fra konsolideringen

Samlet beløp - tilknyttet selskap Årets Fjorårets

Samlet beløp - foretak i samme konsern Årets Fjorårets

Samlet beløp - foretak i samme konsern Årets Fjorårets

Samlet beløp - felles kontrollert virksomhet Årets Fjorårets

Pantstillelse Beløp



Beholdning av egne aksjer                      Antall                      Pålydende                      Andel av aksjek.



# Årsregnskap 2021 for Filmgrail AS

Organisasjonsnummer. 998383358



## Årsberetning for Filmgrail AS for 2021



### Virksomheten

Selskapet utvikler brukeropplevelser og forretningsverktøy til kinoer internasjonalt. Dette inkluderer mobilapplikasjoner, websider, analyse- og markedsføringsverktøy som hjelper kinoer å forbedre billettsalg og kundeloyalitet.

I 2021 har hovedfokus vært å støtte eksisterende kunder med gjenåpning etter pandemien, og utvide fokus til nye markeder, blant annet midtøsten. Vi har også fått vårt første fotfeste i både Sverige og Danmark. I tillegg har vi utvidet produktporteføljen i kinomarkedet til å omfatte analytics marketing, en suite for filmfestivaler samt begynt utviklingen av et eget billettsystem.

Vi har også lansert flere nye vertikaler, blant annet et streamingprodukt for en global streamingtjeneste, samt utviklet kompetanse innad i selskapet på Blockchain og krypto og kombinert det med Filmgrail sin tech stack for å levere en av verdens ledende NFT markedsplasser.

Virksomhetens forretningssted er Oslo.

Det er styrets oppfatning at årsregnskapet gir et rettviseende bilde av virksomheten.

### Fortsatt drift

Etter styrets mening gir det fremlagte resultatregnskap og balanse med tilhørende noter fyllestgjørende informasjon om selskapets drift og stilling pr 31.12.2021. Bokført egenkapital pr 31.12.2021 er NOK 704.517. Selskapet har også inngått et konvertibelt lån på NOK 8.000.000 i løpet av 2020. Dette vil bli konvertert til egenkapital i 2022.

Det er ikke inntruffet forhold etter 31.12.2021 som er av betydning for bedømmelse av selskapet, og som ikke fremkommer av årsregnskapet med tilhørende noter.

Styret bekrefter dermed at grunnlaget for fortsatt drift er tilstede.

### Resultatdisponering

Årets resultat etter skatter ble et overskudd på NOK 60.923 som styret foreslår disponeres som følger:

Overført til udekket tap NOK 60.923.

### Arbeidsmiljø

Arbeidsmiljøet er tilfredsstillende. Det har ikke vært skader eller ulykker hvor selskapets ansatte har vært involvert.

### Ytre miljø

Selskapet har ikke innsatsfaktorer som påvirker det ytre miljø. Det er ikke registrert skader eller ulykker forbundet med selskapets virksomhet.

Oslo 17.06.2022

Martin Kværnstuen  
Styrets leder

Sign

Tore Fredrik Dreyer  
Styremedlem

Sign

Simon Strumse  
Styremedlem/daglig leder

Sign



**Filmgrail AS**  
**Årsregnskap 2021**

**Resultatregnskap**

 BankID Signing  
Martin Kværnsluén  
2022-08-29  
 BankID Signing  
Simon Souyris Strumse  
2022-08-31  
 BankID Signing  
Tore Fredrik Lund Dreyer  
2022-09-01

	Note	2021	2020
Salgsinntekt		7 693 393	1 677 814
Andre driftsinntekter		-	-
<b>Sum inntekter</b>		<b>7 693 393</b>	<b>1 677 814</b>
Lønnskostnad	2	2 400 687	2 404 857
Avskrivning på varige driftsmidler	3	489 872	-
Annen driftskostnad		4 686 428	3 664 682
<b>Sum driftskostnader</b>		<b>7 576 987</b>	<b>6 069 539</b>
<b>Driftsresultat</b>		<b>116 406</b>	<b>-4 391 725</b>
Annen renteinntekt		-	282
Annen finansinntekt		32 034	3 494
Annen rentekostnad		-	-
Annen finanskostnad		87 517	121 087
Sum finanskostnader		<b>-55 483</b>	<b>-117 311</b>
<b>Resultat før skattekostnad</b>		<b>60 923</b>	<b>-4 509 036</b>
<b>Skattekostnad</b>	4	-	-
<b>Årsresultat</b>		<b>60 923</b>	<b>-4 509 036</b>
Anvendelse av årsresultatet			
Fremføring av udekket tap		60 923	-4 509 036
<b>Sum anvendelse</b>		<b>60 923</b>	<b>-4 509 036</b>



**Filmgrail AS**  
**Årsregnskap 2021**

**Balanse**



	Note	31.12.2021	31.12.2020
<b>Eiendeler</b>			
<b>Anleggsmidler</b>			
<b>Immaterielle eiendeler</b>			
Aktivert FoU	3	9 307 576	9 797 448
<b>Sum immaterielle eiendeler</b>		<b>9 307 576</b>	<b>9 797 448</b>
<b>Omløpsmidler</b>			
<b>Fordringer</b>			
Kundefordringer		3 056 449	228 225
Andre fordringer		1 504 669	1 869 005
<b>Sum fordringer</b>		<b>4 561 118</b>	<b>2 097 230</b>
<b>Bankinnskudd, kontanter og lignende</b>	5	<b>356 263</b>	<b>1 012 711</b>
<b>Sum omløpsmidler</b>		<b>4 917 381</b>	<b>3 109 941</b>
<b>Sum eiendeler</b>		<b>14 224 957</b>	<b>12 907 389</b>
<b>Egenkapital og gjeld</b>			
<b>Egenkapital</b>			
<b>Innskutt egenkapital</b>			
Aksjekapital	6	232 110	232 110
Overkursfond	6	12 109 573	12 109 573
<b>Sum innskutt egenkapital</b>		<b>12 341 683</b>	<b>12 341 683</b>
<b>Opptjent egenkapital</b>			
Udekket tap	6	-11 637 166	-11 698 089
<b>Sum opptjent egenkapital</b>		<b>-11 637 166</b>	<b>-11 698 089</b>
<b>Sum egenkapital</b>		<b>704 517</b>	<b>643 594</b>
<b>Gjeld</b>			
<b>Langsiktig gjeld</b>			
Konvertibelt lån	7	8 000 000	8 000 000
<b>Sum langsiktig gjeld</b>		<b>8 000 000</b>	<b>8 000 000</b>
<b>Kortsiktig gjeld</b>			
Leverandørgjeld		3 077 962	3 976 404
Skyldige offentlige avgifter		714 151	64 236
Annen kortsiktig gjeld		1 728 327	223 154
<b>Sum kortsiktig gjeld</b>		<b>5 520 440</b>	<b>4 263 795</b>
<b>Sum egenkapital og gjeld</b>		<b>14 224 957</b>	<b>12 907 389</b>

Oslo, 17.06.2022

Martin Kværnstuen  
Styrets leder

Sign

Tore Fredrik Dreyer  
Styremedlem

Sign

Simon Strumse  
Styremedlem/daglig leder


Sign




Filmgrail AS  
Årsregnskap 2021

Noter

 BankID Signing  
Martin Kværnsluén  
2022-08-29

 BankID Signing  
Simon Souyris Strumse  
2022-08-31

 BankID Signing  
Tore Fredrik Lund Dreyer  
2022-09-01

## Note 1 Regnskapsprinsipper

### Grunnleggende prinsipper - vurdering og klassifisering - Andre forhold

Årsregnskapet består av resultatregnskap, balanse og noteopplysninger og er avlagt i samsvar med aksjelov, regnskapslov og god regnskapsskikk for små foretak i Norge. For å gjøre årsregnskapet lettere å lese, er det redigert slik at regnskapsoppstillingene er sammendratt i formen. Den nødvendige spesifiseringen er gjort i notene. Notene er følgelig en integrert del av årsregnskapet.

Årsregnskapet er basert på de grunnleggende prinsipper om historisk kost, sammenlignbarhet, fortsatt drift, kongruens og forsiktighet. Transaksjoner regnskapsføres til verdien av vederlaget på transaksjonstidspunktet. Inntekter resultatføres når de er opptjent og kostnader sammenstilles med opptjente inntekter. Regnskapsprinsippene utdypes nedenfor. Når faktiske tall ikke er tilgjengelige på tidspunktet for regnskapsavleggelsen, tilsier god regnskapsskikk at ledelsen beregner et best mulig estimat for bruk i resultatregnskap og balanse. Det kan fremkomme avvik mellom estimerte og faktiske tall.

Eiendeler/gjeld som knytter seg til varekretsløpet og poster som forfaller til betaling innen ett år etter balansedagen, er klassifisert som omløpsmidler/kortsiktig gjeld. Vurdering av omløpsmidler/kortsiktig gjeld skjer til laveste/høyeste verdi av anskaffelseskost og virkelig verdi. Virkelig verdi er definert som antatt fremtidig salgpris redusert med forventede salgskostnader. Pengeposter i utenlandsk valuta omregnes til balansedagens kurs. Transaksjoner i resultatregnskapet blir ført til den enhver gjeldende valutakurs. Andre eiendeler er klassifisert som anleggsmidler. Vurdering av anleggsmidler skjer til anskaffelseskost. Anleggsmidler som forringes avskrives. Dersom det finner sted en verdiendring som ikke er forbigående, foretas en nedskrivning av anleggsmidlet. Tilsvarende prinsipper legges normalt til grunn for gjeldsposter.

Det er i henhold til god regnskapsskikk noen unntak fra de generelle vurderingsreglene. Disse unntakene er kommentert i de respektive noter. Ved anvendelse av regnskapsprinsipper og presentasjon av transaksjoner og andre forhold, legges det vekt på økonomiske realiteter, ikke bare juridisk form. Betingede tap som er sannsynlige og kvantifiserbare, kostnadsføres

### Regnskapsprinsipper for vesentlige regnskapsposter

#### Inntektsføringstidspunkt

Inntekt resultatføres når den er opptjent. Inntektsføring skjer følgelig normalt på leveringstidspunktet ved salg av varer og tjenester. Selskapet forskuddsfakturerer salgsinntektene og periodiserer salgsinntektene over avtaleperioden. Driftsinntektene er fratrukket merverdiavgift, rabatter og bonuser.

#### Kostnadsføringstidspunkt / sammenstilling

Utgifter sammenstilles med kostnadsføres samtidig med de inntekter utgiftene kan henføres til. Utgifter som ikke kan henføres direkte til inntekter, kostnadsføres når de påløper.

#### Varige driftsmidler


Varige driftsmidler føres i balansen til anskaffelseskost, fratrukket akkumulerte av- og nedskrivninger. Dersom den virkelige verdien av et driftsmiddel er lavere enn bokført verdi, og dette skyldes årsaker som ikke antas å være forbigående, skrives driftsmidlet ned til virkelig verdi. Utgifter forbundet med normalt vedlikehold og reparasjoner blir løpende kostnadsført. Utgifter ved større utskiftninger og fomyelser som øker driftsmidlenes levetid vesentlig, aktiveres. Et driftsmiddel anses som varig dersom det har en viss økonomisk levetid, samt en vesentlig kostpris.




**Filmgrail AS**  
**Årsregnskap 2021**

**Noter**

 BankID Signing  
Martin Kværnsluén  
2022-08-29

 BankID Signing  
Simon Souyris Strumse  
2022-08-31

 BankID Signing  
Tore Fredrik Lund Dreyer  
2022-09-01

**Immaterielle eiendeler**

Utgifter til immaterielle eiendeler, herunder utgifter til forskning og utvikling, er balanseført i utstrekning kriteriene for balanseføring er oppfylt.

**Avskrivninger**

Ordinære avskrivninger er beregnet lineært over driftsmidlenes økonomiske levetid med utgangspunkt i historisk kostpris. Avskrivningene er klassifisert som ordinære driftskostnader.

**Forskning og utvikling**

Utgifter til utvikling balanseføres i den grad det kan identifiseres en fremtidig økonomisk fordel knyttet til utvikling av en identifiserbar immaterielle eiendel og utgiftene kan måles pålitelig. I motsatt fall kostnadsføres slike utgifter løpende. Balanseført utvikling avskrives lineært over økonomisk levetid. Utgifter til forskning kostnadsføres løpende.

**Investering i datterselskap**

Investering i datterselskap balanseføres til anskaffelseskost. Investeringene blir nedskrevet til virkelig verdi dersom verdifallet ikke er forbigående. Mottatt utbytte og andre overskuddsutdelinger fra selskapene inntektføres som annen finansinntekt.

**Varelager og varekostnad**

Beholdninger av varer vurderes til det laveste av kostpris etter "først inn - først ut"-prinsippet og virkelig verdi. Virkelig verdi er vurdert å være forventet salgspris etter fradrag for salgskostnader. Årets varekostnad består av kostpris solgte varer med tillegg av nedskrivning i samsvar med god regnskapskikk pr. årsslutt. Selskapet har ingen langsiktige tilvirkningskontrakter.

**Fordringer**

Fordringer er oppført til pålydende med fradrag for forventede tap.

**Pengeposter i utenlandsk valuta**

Fordringer/gjeld i utenlandsk valuta omregnes til balansedagens valutakurs (dagskurs).

**Pensjoner**

Selskapet har inngått pensjonsavtale med sine ansatte i henhold til lov om obligatorisk tjenestepensjon. Ordningen er innskuddsbasert. Selskapet har ingen ytterligere betalingsforpliktelser etter at innskuddene er betalt. Innskuddene regnskapsføres som lønnskostnad når de forfaller.

**Utsatt skatt og skattekostnad**

Utsatt skatt beregnes på bakgrunn av midlertidige forskjeller mellom regnskapsmessige og skattemessige verdier ved utgangen av regnskapsåret. Ved beregningen benyttes nominell skattesats. Positive og negative forskjeller vurderes mot hverandre innenfor samme tidsintervall. Visse poster vurderes likevel særskilt, herunder merverdier ved oppkjøp og pensjonsforpliktelser. Utsatt skattefordel oppstår dersom en har midlertidige forskjeller som gir opphav til skattemessige fradrag i fremtiden. Årets skattekostnad består av endringer i utsatt skatt og utsatt skattefordel, sammen med betalbar skatt for inntektsåret korrigert for feil i tidligere års beregninger.



**Filmgrail AS**  
**Årsregnskap 2021**

**Noter**



**Note 2 Lønnskostnader / Antall årsverk / Godtgjørelser / Pensjoner med mer**

**Lønnskostnader mm.**

	2021	2020
Lønn	2 002 012	2 082 774
Arbeidsgiveravgift	288 949	282 102
Andre lønnsrelaterte ytelser	109 726	39 981
<b>Lønnskostnader</b>	<b>2 400 687</b>	<b>2 404 857</b>

Gjennomsnittlig antall årsverk: 3 3

Godtgjørelser (i kroner)	Daglig leder	Styret
Lønn og bonus	620 000	-
Andre godtgjørelser	-	-
	<b>620 000</b>	<b>-</b>

Utover lønn og andre ytelser spesifisert ovenfor, har daglig leder ordinære pensjonsrettigheter som følger av selskapets kollektive pensjonsordning.

**Pensjon:**

Selskapet er pliktig til å ha tjenestepensjonsordning etter lov om obligatorisk tjenestepensjon. Selskapets pensjonsordning tilfredsstiller kravene i denne lov.

**Note 3 Varige driftsmidler og immaterielle eiendeler**

**Varige driftsmidler og immaterielle eiendeler**

	FoU	Lisenser	Inventar	Sum 2021	Sum 2020
Anskaffelseskost 01.01	9 797 448	-	-	9 797 448	7 297 448
Tilgang	-	-	-	-	2 500 000
Avgang	-	-	-	-	-
<b>Anskaffelseskost 31.12</b>	<b>9 797 448</b>	<b>-</b>	<b>-</b>	<b>9 797 448</b>	<b>9 797 448</b>
Akkumulerte avskrivninger 01.01.	-	-	-	-	-
Årets avskrivninger	489 872	-	-	489 872	-
<b>Akkumulerte avskrivninger 31.12.</b>	<b>489 872</b>	<b>-</b>	<b>-</b>	<b>489 872</b>	<b>-</b>
<b>Balanseført verdi 31.12</b>	<b>9 307 576</b>	<b>-</b>	<b>-</b>	<b>9 307 576</b>	<b>9 797 448</b>
Økonomisk levetid	Inntil 10 år	Inntil 5 år	Inntil 3 år		
Avskrivningsplan	Lineær	Lineær	Lineær		



**Filmgrail AS**  
**Årsregnskap 2021**

**Noter**



**Note 4 Skatt**

	<u>2021</u>	<u>2020</u>
<b>Betalbar skatt fremkommer slik:</b>		
Ordinært resultat før skattekostnad	60 923	-4 509 036
Permanente forskjeller	-	-
Endring midlertidige forskjeller	-	-
<b>Grunnlag betalbar skatt</b>	<b>60 923</b>	<b>-4 509 036</b>
<b>Betalbar skatt på årets resultat</b>	<b>13 403</b>	<b>-</b>
<b>Årets skattekostnad fremkommer slik:</b>		
Betalbar skatt på årets resultat	13 403	-
Årets endring utsatt skatt	-13 403	-
<b>Årets totale skattekostnad</b>	<b>0</b>	<b>-</b>
<b>Spesifikasjon av grunnlag for utsatt skatt:</b>		
Varige driftsmidler	0	0
Regnskapsmessige avsetning	0	0
Underskudd til framføring	11 866 698	11 927 621
<b>Grunnlag utsatt skatt pr 31.12</b>	<b>11 866 698</b>	<b>11 927 621</b>

Midlertidige forskjeller som ikke balanseføres

<b>Sum utsatt skatt (+) / utsatt skattefordel (-)</b>	2 492 007	2 504 800
Sum utsatt skatt (+) / utsatt skattefordel (-)	2 492 007	2 504 800

**Note 5 Kontanter, bankinnskudd og lignende**

	<u>31.12.2021</u>	<u>31.12.2020</u>
Bundne midler til dekning av skyldig skattetrekk	67 635	84 553



## Filmgrail AS Årsregnskap 2021

### Noter



### Note 6 Egenkapital og aksjonærinformasjon

Eierstruktur:	Antall aksjer	Eierandel
Simon Strumse*	61 250	26,4 %
Oslo Dev House AS	29 718	12,8 %
Sagene Tech Ventures AS	27 500	11,8 %
Glitrafjord AS	15 632	6,7 %
Mobile Gaps AS	15 000	6,5 %
OsloTech AS	11 100	4,8 %
KAM Holding AS**	10 925	4,7 %
InoSoft International LLC	10 000	4,3 %
Øvrige	50 985	22,0 %
<b>Totalt</b>	<b>232 110</b>	<b>100,0 %</b>

\* Daglig leder / Styremedlem

\*\* Styrets leder

	Aksjekapital	Overkursfond	Annen egenkapital	Sum
<b>Egenkapital 31.12.2020</b>	<b>232 110</b>	<b>12 109 573</b>	<b>-11 698 089</b>	<b>643 594</b>
Årets endring i egenkapital:				
Årsresultat			60 923	<b>60 923</b>
<b>Egenkapital 31.12.2021</b>	<b>232 110</b>	<b>12 109 573</b>	<b>-11 637 166</b>	<b>704 517</b>

### Note 7 Konvertibelt lån

I løpet av 2020 inngikk Filmgrail AS et rentebærende lån med KAM Holding AS (MNOK 7) og ScaleupXQ AS (MNOK 1). Lånet er rentefritt frem til 31.12.2021. Lånet er rentebærende fra 01.01.2022 med 4% pa.  
Konverteringskursen er satt til 100% av kursen på neste finansieringsrunde gitt at den finner sted før 01.01.2022.  
Fra 01.01.2022 er konverteringskursen 90% av kursen på finansieringsrunden.