



## ÅRSREGNSKAPET FOR REGNSKAPSÅRET 2024 - GENERELL INFORMASJON

### Enheten

Organisasjonsnummer: 819 757 712  
Organisasjonsform: Aksjeselskap  
Foretaksnavn: FRODE SMINES AS  
Forretningsadresse: Østerbotn/Brennelv  
9700 LAKSELV

### Regnskapsår

Årsregnskapets periode: 01.01.2024 - 31.12.2024

### Konsern

Morselskap i konsern: Nei

### Regnskapsregler

Regler for små foretak benyttet: Ja  
Benyttet ved utarbeidelsen av årsregnskapet til selskapet: Regnskapslovens alminnelige regler

### Årsregnskapet fastsatt av kompetent organ

Bekreftet av representant for selskapet: Frode Smines  
Dato for fastsettelse av årsregnskapet: 09.05.2025

### Grunnlag for avgivelse

År 2024: Årsregnskapet er elektronisk innlevert  
År 2023: Tall er hentet fra elektronisk innlevert årsregnskap fra 2024

*Det er ikke krav til at årsregnskapet m.v. som sendes til Regnskapsregisteret er undertegnet. Kontrollen på at dette er utført ligger hos revisor/enhetens øverste organ. Sikkerheten ivaretas ved at innsender har rolle/rettighet for innsending av årsregnskapet via Altinn, og ved at det bekreftes at årsregnskapet er fastsatt av kompetent organ.*

Brønnøysundregistrene, 14.05.2025



## Resultatregnskap

| Beløp i: NOK   | Note | 2024             | 2023             |
|--|------|------------------|------------------|
| <b>RESULTATREGNSKAP</b>                                      |      |                  |                  |
| <b>Inntekter</b>   |      |                  |                  |
| Salgsinntekt   |      | 3 736 076        | 3 184 537        |
| Annen driftsinntekt  |      | 423 243          | 4 887            |
| <b>Sum inntekter</b>   |      | <b>4 159 319</b> | <b>3 189 424</b> |
| <b>Kostnader</b>   |      |                  |                  |
| Varekostnad  |      | 1 357 701        | 851 588          |
| Lønnskostnad   | 1    | 676 154          | 612 099          |
| Avskrivning på varige driftsmidler og immaterielle eiendeler | 2    | 210 730          | 177 802          |
| Annen driftskostnad  |      | 1 814 482        | 1 397 722        |
| <b>Sum kostnader</b>   |      | <b>4 059 067</b> | <b>3 039 211</b> |
| <b>Driftsresultat</b>  |      | <b>100 252</b>   | <b>150 213</b>   |
| <b>Finansinntekter og finanskostnader</b>                    |      |                  |                  |
| Annen renteinntekt   |      | 454              | 0                |
| Annen finansinntekt  |      | 3 482            | 0                |
| <b>Sum finansinntekter</b>                                   |      | <b>3 936</b>     | <b>0</b>         |
| Annen rentekostnad   |      | 30 580           | 10 348           |
| <b>Sum finanskostnader</b>                                   |      | <b>30 580</b>    | <b>10 348</b>    |
| <b>Netto finans</b>  |      | <b>-26 644</b>   | <b>-10 348</b>   |
| <b>Resultat før skattekostnad</b>                            |      | <b>73 609</b>    | <b>139 865</b>   |
| Skattekostnad  | 3, 4 | 16 190           | 30 787           |
| <b>Årsresultat</b>   |      | <b>57 419</b>    | <b>109 078</b>   |
| <b>Overføringer og disponeringer</b>                         |      |                  |                  |
| Annen egenkapital  |      | 57 419           | 109 078          |
| <b>Sum overføringer og disponeringer</b>                     |      | <b>57 419</b>    | <b>109 078</b>   |



### Balanse

| Beløp i: NOK   | Note | 2024             | 2023             |
|--|------|------------------|------------------|
| <b>BALANSE - EIENDELER</b>                           |      |                  |                  |
| <b>Anleggsmidler</b>                                 |      |                  |                  |
| <b>Immaterielle eiendeler</b>                        |      |                  |                  |
| Sum immaterielle eiendeler                           |      | 0                | 0                |
| <b>Varige driftsmidler</b>                           |      |                  |                  |
| Tomter, bygninger og annen fast eiendom              | 2    | 169 335          | 169 335          |
| Maskiner og anlegg                                   | 2    | 1 201 923        | 851 468          |
| Driftsløsøre, inventar, verktøy, kontormaskiner, ol. | 2    | 428 626          | 471 224          |
| Sum varige driftsmidler                              |      | 1 799 884        | 1 492 027        |
| <b>Finansielle anleggsmidler</b>                     |      |                  |                  |
| Investeringer i aksjer og andeler                    |      | 14 700           | 14 700           |
| Andre langsiktige fordringer                         | 5    | 342 349          | 148 996          |
| Sum finansielle anleggsmidler                        |      | 357 049          | 163 696          |
| Sum anleggsmidler                                    |      | 2 156 932        | 1 655 723        |
| <b>Omløpsmidler</b>                                  |      |                  |                  |
| <b>Varer</b>   |      |                  |                  |
| <b>Fordringer</b>                                    |      |                  |                  |
| Kundefordringer                                      |      | 709 210          | 16 081           |
| Andre kortsiktige fordringer                         |      | 243 807          | 91 650           |
| Sum fordringer                                       |      | 953 017          | 107 732          |
| <b>Investeringer</b>                                 |      |                  |                  |
| Sum investeringer                                    |      | 0                | 0                |
| <b>Bankinnskudd, kontanter og lignende</b>           |      |                  |                  |
| Bankinnskudd, kontanter og lignende                  | 6    | 35 365           | 10 452           |
| Sum bankinnskudd, kontanter og lignende              |      | 35 365           | 10 452           |
| Sum omløpsmidler                                     |      | 988 382          | 118 184          |
| <b>SUM EIENDELER</b>                                 |      | <b>3 145 314</b> | <b>1 773 907</b> |



## Balanse

| Beløp i: NOK                             | Note | 2024             | 2023             |
|--|------|------------------|------------------|
| <b>BALANSE - EGENKAPITAL OG GJELD</b>    |      |                  |                  |
| <b>Egenkapital</b>                       |      |                  |                  |
| <b>Innskutt egenkapital</b>              |      |                  |                  |
| Aksjekapital                             | 7, 8 | 30 000           | 30 000           |
| Annen innskutt egenkapital               | 8    | -7 580           | -7 580           |
| <b>Sum innskutt egenkapital</b>          |      | <b>22 420</b>    | <b>22 420</b>    |
| <b>Opptjent egenkapital</b>              |      |                  |                  |
| Annen egenkapital                        | 8    | 1 335 325        | 1 277 907        |
| <b>Sum opptjent egenkapital</b>          |      | <b>1 335 325</b> | <b>1 277 907</b> |
| <b>Sum egenkapital</b>                   |      | <b>1 357 745</b> | <b>1 300 327</b> |
| <b>Gjeld</b>                             |      |                  |                  |
| <b>Langsiktig gjeld</b>                  |      |                  |                  |
| Utsatt skatt                             | 3, 4 | 103 828          | 87 638           |
| <b>Sum avsetninger for forpliktelser</b> |      | <b>103 828</b>   | <b>87 638</b>    |
| <b>Annen langsiktig gjeld</b>            |      |                  |                  |
| <b>Sum annen langsiktig gjeld</b>        |      | <b>0</b>         | <b>0</b>         |
| <b>Sum langsiktig gjeld</b>              |      | <b>103 828</b>   | <b>87 638</b>    |
| <b>Kortsiktig gjeld</b>                  |      |                  |                  |
| Leverandørgjeld                          |      | 1 364 010        | 214 468          |
| Betalbar skatt                           | 3, 4 | 0                | 18 541           |
| Skyldige offentlige avgifter             | 6    | 19 001           | 50 603           |
| Annen kortsiktig gjeld                   |      | 300 730          | 102 330          |
| <b>Sum kortsiktig gjeld</b>              |      | <b>1 683 741</b> | <b>385 942</b>   |
| <b>Sum gjeld</b>                         |      | <b>1 787 569</b> | <b>473 579</b>   |
| <b>SUM EGENKAPITAL OG GJELD</b>          |      | <b>3 145 314</b> | <b>1 773 906</b> |



## Brønnøysundregistrene

### ÅRSREGNSKAP FOR REGNSKAPSÅRET 2024 - GENERELL INFORMASJON

Journalnummer: 2025 428904

#### Enheten

Organisasjonsnummer: 819 757 712  
Organisasjonsform: Aksjeselskap  
Foretaksnavn: FRODE SMINES AS  
Forretningsadresse: Østerbotn/Brennelv  
9700 LAKSELV

#### Regnskapsår

Årsregnskapets periode: 01.01.2024 - 31.12.2024

#### Konsern

Morselskap i konsern: Nei

#### Regnskapsregler

Regler for små foretak benyttet: Ja  
Benyttet ved utarbeidelsen av  
årsregnskapet til selskapet: Regnskapslovens alminnelige regler

#### Årsregnskapet fastsatt av kompetent organ

Bekreftet av representant for selskapet: Frode Smines  
Dato for fastsettelse av årsregnskapet: 09.05.2025

#### Revisjon

Selskapet har besluttet at årsregnskapet  
ikke skal revideres: Ja  
Årsregnskapet er utarbeidet av ekstern  
autorisert regnskapsfører: Ja  
Ekstern autorisert regnskapsfører har i  
løpet av regnskapsåret bistått ved den  
løpende regnskapsføringen eller utført  
andre tjenester for selskapet enn å  
utarbeide årsregnskapet: Ja

#### Grunnlag for avgivelse

År 2024: Årsregnskap er elektronisk innlevert.  
År 2023: Tall er hentet fra elektronisk innlevert årsregnskap fra 2024.

*Det er ikke krav til at årsregnskapet m.v. som sendes til Regnskapsregisteret er undertegnet. Kontrollen på at dette er utført ligger hos revisor/enhetens øverste organ. Sikkerheten ivaretas ved at innsender har rolle/rettighet for innsending av årsregnskapet via Altinn, og ved at det bekreftes at årsregnskapet er fastsatt av kompetent organ.*

Brønnøysundregistrene, 13.05.2025

---

Brønnøysundregistrene  
Postadresse: Postboks 900, 8910 Brønnøysund  
Telefon: 75 00 75 00  
E-post: firmapost@brreg.no Internett: www.brreg.no  
Organisasjonsnummer: 974 760 673



Organisasjonsnr: 819 757 712  
FRODE SMINES AS

## RESULTATREGNSKAP

| Beløp i: NOK   | Note | 2024             | 2023             |
|--|------|------------------|------------------|
| <b>RESULTATREGNSKAP</b>                                      |      |                  |                  |
| <b>Inntekter</b>   |      |                  |                  |
| Salgsinntekt   |      | 3 736 076        | 3 184 537        |
| Annen driftsinntekt  |      | 423 243          | 4 887            |
| <b>Sum inntekter</b>   |      | <b>4 159 319</b> | <b>3 189 424</b> |
| <b>Kostnader</b>   |      |                  |                  |
| Varekostnad  |      | 1 357 701        | 851 588          |
| Lønnskostnad   | 1    | 676 154          | 612 099          |
| Avskrivning på varige driftsmidler og immaterielle eiendeler | 2    | 210 730          | 177 802          |
| Annen driftskostnad  |      | 1 814 482        | 1 397 722        |
| <b>Sum kostnader</b>   |      | <b>4 059 067</b> | <b>3 039 211</b> |
| <b>Driftsresultat</b>  |      | <b>100 252</b>   | <b>150 213</b>   |
| <b>Finansinntekter og finanskostnader</b>                    |      |                  |                  |
| Annen renteinntekt   |      | 454              | 0                |
| Annen finansinntekt  |      | 3 482            | 0                |
| <b>Sum finansinntekter</b>                                   |      | <b>3 936</b>     | <b>0</b>         |
| Annen rentekostnad   |      | 30 580           | 10 348           |
| <b>Sum finanskostnader</b>                                   |      | <b>30 580</b>    | <b>10 348</b>    |
| <b>Netto finans</b>  |      | <b>-26 644</b>   | <b>-10 348</b>   |
| <b>Resultat før skattekostnad</b>                            |      | <b>73 609</b>    | <b>139 865</b>   |
| Skattekostnad  | 3, 4 | 16 190           | 30 787           |
| <b>Årsresultat</b>   |      | <b>57 419</b>    | <b>109 078</b>   |
| <b>Overføringer og disponeringer</b>                         |      |                  |                  |
| Annen egenkapital  |      | 57 419           | 109 078          |
| <b>Sum overføringer og disponeringer</b>                     |      | <b>57 419</b>    | <b>109 078</b>   |



Organisasjonsnr: 819 757 712  
FRODE SMINES AS

## BALANSE

| Beløp i: NOK   | Note | 2024      | 2023      |
|--|------|-----------|-----------|
| <b>BALANSE - EIENDELER</b>                           |      |           |           |
| <b>Anleggsmidler</b>                                 |      |           |           |
| <b>Immaterielle eiendeler</b>                        |      |           |           |
| Sum immaterielle eiendeler                           |      | 0         | 0         |
| <b>Varige driftsmidler</b>                           |      |           |           |
| Tomter, bygninger og annen fast eiendom              | 2    | 169 335   | 169 335   |
| Maskiner og anlegg                                   | 2    | 1 201 923 | 851 468   |
| Driftsløsøre, inventar, verktøy, kontormaskiner, ol. | 2    | 428 626   | 471 224   |
| Sum varige driftsmidler                              |      | 1 799 884 | 1 492 027 |
| <b>Finansielle anleggsmidler</b>                     |      |           |           |
| Investeringer i aksjer og andeler                    |      | 14 700    | 14 700    |
| Andre langsiktige fordringer                         | 5    | 342 349   | 148 996   |
| Sum finansielle anleggsmidler                        |      | 357 049   | 163 696   |
| Sum anleggsmidler                                    |      | 2 156 932 | 1 655 723 |
| <b>Omløpsmidler</b>                                  |      |           |           |
| <b>Varer</b>   |      |           |           |
| <b>Fordringer</b>                                    |      |           |           |
| Kundefordringer                                      |      | 709 210   | 16 081    |
| Andre kortsiktige fordringer                         |      | 243 807   | 91 650    |
| Sum fordringer                                       |      | 953 017   | 107 732   |
| <b>Investeringer</b>                                 |      |           |           |
| Sum investeringer                                    |      | 0         | 0         |
| <b>Bankinnskudd, kontanter og lignende</b>           |      |           |           |
| Bankinnskudd, kontanter og lignende                  | 6    | 35 365    | 10 452    |
| Sum bankinnskudd, kontanter og lignende              |      | 35 365    | 10 452    |
| Sum omløpsmidler                                     |      | 988 382   | 118 184   |
| SUM EIENDELER  |      | 3 145 314 | 1 773 907 |

## BALANSE - EGENKAPITAL OG GJELD



|   |      |                  |                  |
|---|------|------------------|------------------|
| <b>Egenkapital</b>                      |      |                  |                  |
| <b>Innskutt egenkapital</b>             |      |                  |                  |
| Aksjekapital                            | 7, 8 | 30 000           | 30 000           |
| Annen innskutt egenkapital              | 8    | -7 580           | -7 580           |
| <b>Sum innskutt egenkapital</b>         |      | <b>22 420</b>    | <b>22 420</b>    |
| <b>Opptjent egenkapital</b>             |      |                  |                  |
| Annen egenkapital                       | 8    | 1 335 325        | 1 277 907        |
| <b>Sum opptjent egenkapital</b>         |      | <b>1 335 325</b> | <b>1 277 907</b> |
| <b>Sum egenkapital</b>                  |      | <b>1 357 745</b> | <b>1 300 327</b> |
| <b>Gjeld</b>                            |      |                  |                  |
| <b>Langsiktig gjeld</b>                 |      |                  |                  |
| Utsatt skatt                            | 3, 4 | 103 828          | 87 638           |
| <b>Sum avsetninger for forpliktelse</b> |      | <b>103 828</b>   | <b>87 638</b>    |
| Annen langsiktig gjeld                  |      | 0                | 0                |
| <b>Sum langsiktig gjeld</b>             |      | <b>103 828</b>   | <b>87 638</b>    |
| <b>Kortsiktig gjeld</b>                 |      |                  |                  |
| Leverandørgjeld                         |      | 1 364 010        | 214 468          |
| Betalbar skatt                          | 3, 4 | 0                | 18 541           |
| Skyldige offentlige avgifter            | 6    | 19 001           | 50 603           |
| Annen kortsiktig gjeld                  |      | 300 730          | 102 330          |
| <b>Sum kortsiktig gjeld</b>             |      | <b>1 683 741</b> | <b>385 942</b>   |
| <b>Sum gjeld</b>                        |      | <b>1 787 569</b> | <b>473 579</b>   |
| <b>SUM EGENKAPITAL OG GJELD</b>         |      | <b>3 145 314</b> | <b>1 773 906</b> |



Organisasjonsnr: 819 757 712  
FRODE SMINES AS

NOTEOPPLYSNINGER - SELSKAP - alle poster oppgitt i hele tall

## Note

### Regnskapsprinsipper

Årsregnskapet er satt opp i samsvar med regnskapsloven og god regnskapsskikk for små foretak. Salgsinntekter Inntektsføring ved salg av varer skjer på leveringstidspunktet. Tjenester inntektsføres etter hvert som de leveres. Klassifisering og vurdering av balanseposter Anleggsmidler er eiendeler bestemt til varig eie eller bruk. Eiendeler som er knyttet til varekretsløpet er klassifisert som omløpsmidler. Fordringer klassifiseres som omløpsmidler hvis de forfaller til betaling innen ett år etter transaksjonsdagen. Tilsvarende klassifiseres gjeld som kortsiktig hvis gjelden forfaller til betaling innen ett år. Omløpsmidler vurderes til laveste av anskaffelseskost og virkelig verdi. Kortsiktig gjeld balanseføres til nominelt beløp på etableringstidspunktet. Anleggsmidler vurderes til anskaffelseskost. Varige anleggsmidler avskrives etter en fornuftig avskrivningsplan. Anleggsmidlene nedskrives til virkelig verdi ved verdifall som ikke forventes å være forbigående. Langsiktig gjeld med unntak av andre avsetninger balanseføres til nominelt beløp på etableringstidspunktet. Fordringer Kundefordringer og andre fordringer er oppført i balansen til pålydende etter fradrag for avsetning til forventet tap. Avsetning til tap gjøres på grunnlag av individuelle vurderinger av de enkelte fordringene. Varige driftsmidler Varige driftsmidler balanseføres og avskrives over driftsmidlenes levetid dersom de har antatt levetid over 3 år og har en kostpris som overstiger kr 30 000. Direkte vedlikehold av driftsmidler kostnadsføres løpende under driftskostnader, mens påkostninger eller forbedringer tillegges driftsmidlets kostpris og avskrives i takt med driftsmidlet. Forøvrig er følgende regnskapsprinsipper anvendt: Leieavtaler er ikke balanseført. Skatt Skattekostnaden i resultatregnskapet omfatter både periodens betalbare skatt og endring i utsatt skatt. Utsatt skatt er beregnet med 22% på grunnlag av de midlertidige forskjeller som eksisterer mellom regnskapsmessige og skattemessige verdier, samt skattemessig underskudd til fremføring ved utgangen av regnskapsåret. Skatteøkende og skattereduserende midlertidige forskjeller som reverserer eller kan reversere i samme periode er fastsatt og skattevirkningen er beregnet på nettogrunnlaget. Selskapet har ikke endret regnskapsprinsipp fra 2023 til 2024.

## Note

Antall årsverk i regnskapsåret  
1.50

Note  
1

### Spesifisering av resultatregnskapet

#### Lønnskostnader

| Lønn | Årets | Fjorårets |
|------|-------|-----------|
|------|-------|-----------|



|                           |              |                  |
|---------------------------|--------------|------------------|
|                           | 663738.00    | 574930.00        |
| <u>Andre ytelser</u>      | <u>Årets</u> | <u>Fjorårets</u> |
|                           | 12416.00     | 37169.00         |
| <u>Sum lønnskostnader</u> | <u>Årets</u> | <u>Fjorårets</u> |
|                           | 676154.00    | 612099.00        |

## Note

### Ekstraordinære inntekter og kostnader

|            |              |
|------------|--------------|
| <u>Sum</u> | <u>Beløp</u> |
|------------|--------------|

## Note

2

### Varige driftsmidler og immaterielle eiendeler

|                                 |                            |                            |
|---------------------------------|----------------------------|----------------------------|
| <u>Anskaffelseskost 01.01.</u>  | <u>Varige driftsmidler</u> | <u>Immaterielle eiend.</u> |
|                                 | 1899867.00                 | 0.00                       |
| <u>Tilgang i året</u>           | <u>Varige driftsmidler</u> | <u>Immaterielle eiend.</u> |
|                                 | 1138286.00                 | 0.00                       |
| <u>Avgang i året</u>            | <u>Varige driftsmidler</u> | <u>Immaterielle eiend.</u> |
|                                 | 649956.00                  | 0.00                       |
| <u>Anskaffelseskost 31.12.</u>  | <u>Varige driftsmidler</u> | <u>Immaterielle eiend.</u> |
|                                 | 2388197.00                 | 0.00                       |
| <u>Samlede av-/nedskrivn.</u>   | <u>Varige driftsmidler</u> | <u>Immaterielle eiend.</u> |
|                                 | 588313.00                  | 0.00                       |
| <u>Balanseført verdi 31.12.</u> | <u>Varige driftsmidler</u> | <u>Immaterielle eiend.</u> |
|                                 | 1799884.00                 | 0.00                       |
| <u>Årets av-/nedskrivn.</u>     | <u>Varige driftsmidler</u> | <u>Immaterielle eiend.</u> |
|                                 | 210730.00                  | 0.00                       |

Anskaffelseskost - balanseførte lånekostnader, egentilvirkede anleggsmidler

Goodwill spesifisert for hvert enkelt virksomhetskjøp

Avskrivningsplan for goodwill som er lenger enn fem år - begrunnelse

Mer om varige driftsmidler/immaterielle eiendeler

Konsernregnskap

Morselskapet sitt navn

Forretningskontor for morselskapet





Årsregnskap for  
**FRODE SMINES AS**  
819757712  
Regnskapsår  
01.01.2024 - 31.12.2024



FRODE SMINES AS  
819 757 712

## Resultatregnskap

|  | Note | 2024              | 2023              |
|--|------|-------------------|-------------------|
| <b>Driftsinntekter</b>                                       |      |                   |                   |
| Salgsinntekt   |      | 3 736 076         | 3 184 537         |
| Annen driftsinntekt  |      | 423 243           | 4 887             |
| <b>Sum driftsinntekter</b>                                   |      | <b>4 159 319</b>  | <b>3 189 424</b>  |
| <b>Driftskostnader</b>                                       |      |                   |                   |
| Varekostnad  |      | -1 357 701        | -851 588          |
| Lønnskostnad   | 1    | -676 154          | -612 099          |
| Avskrivning på varige driftsmidler og immaterielle eiendeler | 2    | -210 730          | -177 802          |
| Annen driftskostnad  |      | -1 814 482        | -1 397 722        |
| <b>Sum driftskostnader</b>                                   |      | <b>-4 059 067</b> | <b>-3 039 211</b> |
| <b>Driftsresultat</b>  |      | <b>100 252</b>    | <b>150 213</b>    |
| <b>Finansinntekter</b>                                       |      |                   |                   |
| Annen renteinntekt   |      | 454               | 0                 |
| Annen finansinntekt  |      | 3 482             | 0                 |
| <b>Sum finansinntekter</b>                                   |      | <b>3 936</b>      | <b>0</b>          |
| <b>Finanskostnader</b>                                       |      |                   |                   |
| Annen rentekostnad   |      | -30 580           | -10 348           |
| <b>Sum finanskostnader</b>                                   |      | <b>-30 580</b>    | <b>-10 348</b>    |
| <b>Netto finans</b>  |      | <b>-26 644</b>    | <b>-10 348</b>    |
| <b>Resultat før skattekostnad</b>                            |      | <b>73 609</b>     | <b>139 865</b>    |
| Skattekostnad  | 3, 4 | -16 190           | -30 787           |
| <b>Årsresultat</b>   |      | <b>57 419</b>     | <b>109 078</b>    |
| <b>Overføringer</b>  |      |                   |                   |
| Annen egenkapital  |      | 57 419            | 109 078           |
| <b>Sum overføringer</b>                                      |      | <b>57 419</b>     | <b>109 078</b>    |



FRODE SMINES AS  
819 757 712

## Balanse

|  | Note | 31.12.2024       | 31.12.2023       |
|--|------|------------------|------------------|
| <b>EIENDELER</b>                                     |      |                  |                  |
| <b>Anleggsmidler</b>                                 |      |                  |                  |
| <b>Varige driftsmidler</b>                           |      |                  |                  |
| Tomter, bygninger og annen fast eiendom              | 2    | 169 335          | 169 335          |
| Maskiner og anlegg                                   | 2    | 1 201 923        | 851 468          |
| Driftsløsøre, inventar, verktøy, kontormaskiner, ol. | 2    | 428 626          | 471 224          |
| <b>Sum varige driftsmidler</b>                       |      | <b>1 799 884</b> | <b>1 492 027</b> |
| <b>Finansielle anleggsmidler</b>                     |      |                  |                  |
| Investeringer i aksjer og andeler                    |      | 14 700           | 14 700           |
| Andre langsiktige fordringer                         | 5    | 342 349          | 148 996          |
| <b>Sum finansielle anleggsmidler</b>                 |      | <b>357 049</b>   | <b>163 696</b>   |
| <b>Sum anleggsmidler</b>                             |      | <b>2 156 932</b> | <b>1 655 723</b> |
| <b>Omløpsmidler</b>                                  |      |                  |                  |
| <b>Fordringer</b>                                    |      |                  |                  |
| Kundefordringer                                      |      | 709 210          | 16 081           |
| Andre kortsiktige fordringer                         |      | 243 807          | 91 650           |
| <b>Sum fordringer</b>                                |      | <b>953 017</b>   | <b>107 732</b>   |
| <b>Bankinnskudd, kontanter og lignende</b>           |      |                  |                  |
| Bankinnskudd, kontanter og lignende                  | 6    | 35 365           | 10 452           |
| <b>Sum bankinnskudd, kontanter og lignende</b>       |      | <b>35 365</b>    | <b>10 452</b>    |
| <b>Sum omløpsmidler</b>                              |      | <b>988 382</b>   | <b>118 183</b>   |
| <b>SUM EIENDELER</b>                                 |      | <b>3 145 314</b> | <b>1 773 906</b> |



FRODE SMINES AS  
819 757 712

## Balanse

|  | Note | 31.12.2024       | 31.12.2023       |
|--|------|------------------|------------------|
| <b>EGENKAPITAL OG GJELD</b>            |      |                  |                  |
| <b>Egenkapital</b>                     |      |                  |                  |
| <b>Innskutt egenkapital</b>            |      |                  |                  |
| Aksjekapital                           | 7, 8 | 30 000           | 30 000           |
| Annen innskutt egenkapital             | 8    | -7 580           | -7 580           |
| <b>Sum innskutt egenkapital</b>        |      | <b>22 420</b>    | <b>22 420</b>    |
| <b>Opptjent egenkapital</b>            |      |                  |                  |
| Annen egenkapital                      | 8    | 1 335 325        | 1 277 907        |
| <b>Sum opptjent egenkapital</b>        |      | <b>1 335 325</b> | <b>1 277 907</b> |
| <b>Sum egenkapital</b>                 |      | <b>1 357 745</b> | <b>1 300 327</b> |
| <b>Gjeld</b>                           |      |                  |                  |
| <b>Avsetning og forpliktelser</b>      |      |                  |                  |
| Utsatt skatt                           | 3, 4 | 103 828          | 87 638           |
| <b>Sum avsetning for forpliktelser</b> |      | <b>103 828</b>   | <b>87 638</b>    |
| <b>Kortsiktig gjeld</b>                |      |                  |                  |
| Leverandørgjeld                        |      | 1 364 010        | 214 468          |
| Betalbar skatt                         | 3, 4 | 0                | 18 541           |
| Skyldige offentlige avgifter           | 6    | 19 001           | 50 603           |
| Annen kortsiktig gjeld                 |      | 300 730          | 102 330          |
| <b>Sum kortsiktig gjeld</b>            |      | <b>1 683 741</b> | <b>385 942</b>   |
| <b>Sum gjeld</b>                       |      | <b>1 787 569</b> | <b>473 579</b>   |
| <b>SUM EGENKAPITAL OG GJELD</b>        |      | <b>3 145 314</b> | <b>1 773 906</b> |

LAKSELV, 09.05.2025

Frode Smines  
styrets leder

Christin Maria Wessel Pedersen  
daglig leder



**FRODE SMINES AS**  
819 757 712

## Noter

### Regnskapsprinsipper

Årsregnskapet er satt opp i samsvar med regnskapsloven og god regnskapsskikk for små foretak.

#### Salgsinntekter

Inntektsføring ved salg av varer skjer på leveringstidspunktet. Tjenester inntektsføres etter hvert som de leveres.

#### Klassifisering og vurdering av balanseposter

Anleggsmidler er eiendeler bestemt til varig eie eller bruk. Eiendeler som er knyttet til varekretsløpet er klassifisert som omløpsmidler. Fordringer klassifiseres som omløpsmidler hvis de forfaller til betaling innen ett år etter transaksjonsdagen. Tilsvarende klassifiseres gjeld som kortsiktig hvis gjelden forfaller til betaling innen ett år.

Omløpsmidler vurderes til laveste av anskaffelseskost og virkelig verdi. Kortsiktig gjeld balanseføres til nominelt beløp på etableringstidspunktet. Anleggsmidler vurderes til anskaffelseskost. Varige anleggsmidler avskrives etter en fornuftig avskrivningsplan. Anleggsmidlene nedskrives til virkelig verdi ved verdifall som ikke forventes å være forbigående. Langsiktig gjeld med unntak av andre avsetninger balanseføres til nominelt beløp på etableringstidspunktet.

#### Fordringer

Kundefordringer og andre fordringer er oppført i balansen til pålydende etter fradrag for avsetning til forventet tap. Avsetning til tap gjøres på grunnlag av individuelle vurderinger av de enkelte fordringene.

#### Varige driftsmidler

Varige driftsmidler balanseføres og avskrives over driftsmidlenes levetid dersom de har antatt levetid over 3 år og har en kostpris som overstiger kr 30 000. Direkte vedlikehold av driftsmidler kostnadsføres løpende under driftskostnader, mens påkostninger eller forbedringer tillegges driftsmidlets kostpris og avskrives i takt med driftsmidlet.

#### Forøvrig er følgende regnskapsprinsipper anvendt:

Leieavtaler er ikke balanseført.

#### Skatt

Skattekostnaden i resultatregnskapet omfatter både periodens betalbare skatt og endring i utsatt skatt. Utsatt skatt er beregnet med 22% på grunnlag av de midlertidige forskjeller som eksisterer mellom regnskapsmessige og skattemessige verdier, samt skattemessig underskudd til fremføring ved utgangen av regnskapsåret. Skatteøkende og skattereduserende midlertidige forskjeller som reverserer eller kan reversere i samme periode er fastsatt og skattevirkningen er beregnet på nettogrunnlaget.

Selskapet har ikke endret regnskapsprinsipp fra 2023 til 2024.



FRODE SMINES AS  
819 757 712

## Note 1 - Lønnskostnader

| Spesifikasjon av lønnskostnader | 2024           | 2023           |
|---------------------------------|----------------|----------------|
| Lønn                            | 663 738        | 574 930        |
| Arbeidsgiveravgift              | 0              | 0              |
| Pensjonskostnader               | 0              | 0              |
| Andre relaterte ytelser         | 12 416         | 37 169         |
| <b>Sum</b>                      | <b>676 154</b> | <b>612 099</b> |

## Note 2 - Varige driftsmidler og immaterielle eiendeler

|  | Varige driftsmidler |
|--|---------------------|
| Anskaffelseskost 01.01.  | 1 899 867           |
| Tilgang i året   | 1 138 286           |
| Avgang i året  | -649 956            |
| <b>Anskaffelseskost 31.12.</b>   | <b>2 388 197</b>    |
| Samlede avskrivninger, nedskrivninger og reverseringer av nedskrivninger         | -588 313            |
| <b>Balansført verdi per 31.12.</b>   | <b>1 799 884</b>    |
| Avskrivninger, nedskrivninger og reverseringer av nedskrivninger i regnskapsåret | 210 730             |

## Note 3 - Spesifisering av skatt

| Skattekostnad                                    | 2024            | 2023          |
|--|-----------------|---------------|
| Betalbar skatt på alminnelig inntekt             | 0               | 18 541        |
| +/- Endringer i utsatt skatt/utsatt skattefordel | 16 190          | 12 246        |
| <b>Skattekostnad</b>                             | <b>16 190</b>   | <b>30 787</b> |
| <b>Skattepliktig inntekt</b>                     |                 |               |
| Resultat før skatt                               | 73 609          | 139 865       |
| Permanente forskjeller                           | -17             | 71            |
| +/- Endring i midlertidige forskjeller           | -396 086        | -55 661       |
| <b>Skattepliktig inntekt</b>                     | <b>-322 495</b> | <b>84 276</b> |
| <b>Betalbar skatt i balansen</b>                 |                 |               |
| Betalbar skatt på årets resultat                 | 0               | 18 541        |
| <b>Betalbar skatt i balansen</b>                 | <b>0</b>        | <b>18 541</b> |

## Note 4 - Midlertidige forskjeller - utsatt skatt/skattefordel

Utsatt skatt/utsatt skattefordel i balansen avsettes på grunnlag av forskjeller mellom regnskapsmessige og skattemessige verdier i henhold til norsk regnskapsstandard for skatt.

Midlertidige skatteøkende og skattereduserende forskjeller som kan utlignes er nettoført.

| Midlertidige forskjeller knyttet til:   | 01.01.2024     | 31.12.2024     | Endring        |
|---|----------------|----------------|----------------|
| Anleggsmidler   | 398 354        | 794 440        | -396 086       |
| Fremførbart underskudd  | 0              | -322 495       | 322 495        |
| <b>Netto forskjeller</b>  | <b>398 354</b> | <b>471 946</b> | <b>-73 592</b> |
| <b>Sum midlertidige forskjeller som inngår i grunnlag for utsatt skatt/skattefordel</b> | <b>398 354</b> | <b>471 946</b> | <b>-73 592</b> |
| Utsatt skatt 31.12.2024 basert på 22 %  | 87 638         | 103 828        | -16 190        |



FRODE SMINES AS  
819 757 712

## Note 5 - Fordringer

---

|   |         |
|---|---------|
| Fordringer som forfaller senere enn ett år etter regnskapsårets slutt | 342 349 |
|---|---------|

## Note 6 - Bankinnskudd

---

|   |                   |
|---|-------------------|
|   | <b>31.12.2024</b> |
| I posten for bankinnskudd inngår egen konto for bundne skattetrekksmidler med | 9 500             |
| Skyldig skattetrekk   | -19 001           |

## Note 7 - Aksjekapital

| Aksjeklasse | Antall aksjer | Aksjenes pålydende | Bokført verdi |
|-------------|---------------|--------------------|---------------|
| Ordinære    | 30            | 1 000              | 30 000        |

| Aksjonærer   | Antall aksjer | Eierandel % | Aksjeklasse |
|--------------|---------------|-------------|-------------|
| Frode Smines | 30            | 100,00      | Ordinære    |

## Note 8 - Egenkapital

|                               | Aksjekapital  | Annen innsk. EK | Opptjent egenkapital | Sum              |
|-------------------------------|---------------|-----------------|----------------------|------------------|
| Egenkapital 31.12.2023        | 30 000        | -7 580          | 1 277 907            | 1 300 327        |
| Årsresultat                   | 0             | 0               | 57 419               | 57 419           |
| <b>Egenkapital 31.12.2024</b> | <b>30 000</b> | <b>-7 580</b>   | <b>1 335 325</b>     | <b>1 357 745</b> |

## Antall årsverk

Antall årsverk sysselsatt i regnskapsåret: 1,5

## Lån og sikkerhetsstillelse til ledende personer, eiere med videre

Det er ikke gitt lån eller sikkerhetsstillelse til medlemmer av styrende organer.



BankID Signing  
Frode Smines  
2025-05-09



BankID Signing  
Christin Maria Wessel Pedersen  
2025-05-09

Årsregnskap for  
**FRODE SMINES AS**


819757712

Regnskapsår  
01.01.2024 - 31.12.2024



FRODE SMINES AS  
819 757 712

 BankID Signing  
Frode Smines  
2025-05-09


 BankID Signing  
Christin Maria Wessel Pedersen  
2025-05-09

## Resultatregnskap

|  | Note | 2024              | 2023              |
|--|------|-------------------|-------------------|
| <b>Driftsinntekter</b>                                       |      |                   |                   |
| Salgsinntekt   |      | 3 736 076         | 3 184 537         |
| Annen driftsinntekt  |      | 423 243           | 4 887             |
| <b>Sum driftsinntekter</b>                                   |      | <b>4 159 319</b>  | <b>3 189 424</b>  |
| <b>Driftskostnader</b>                                       |      |                   |                   |
| Varekostnad  |      | -1 357 701        | -851 588          |
| Lønnskostnad   | 1    | -676 154          | -612 099          |
| Avskrivning på varige driftsmidler og immaterielle eiendeler | 2    | -210 730          | -177 802          |
| Annen driftskostnad  |      | -1 814 482        | -1 397 722        |
| <b>Sum driftskostnader</b>                                   |      | <b>-4 059 067</b> | <b>-3 039 211</b> |
| <b>Driftsresultat</b>  |      | <b>100 252</b>    | <b>150 213</b>    |
| <b>Finansinntekter</b>                                       |      |                   |                   |
| Annen renteinntekt   |      | 454               | 0                 |
| Annen finansinntekt  |      | 3 482             | 0                 |
| <b>Sum finansinntekter</b>                                   |      | <b>3 936</b>      | <b>0</b>          |
| <b>Finanskostnader</b>                                       |      |                   |                   |
| Annen rentekostnad   |      | -30 580           | -10 348           |
| <b>Sum finanskostnader</b>                                   |      | <b>-30 580</b>    | <b>-10 348</b>    |
| <b>Netto finans</b>  |      | <b>-26 644</b>    | <b>-10 348</b>    |
| <b>Resultat før skattekostnad</b>                            |      | <b>73 609</b>     | <b>139 865</b>    |
| Skattekostnad  | 3, 4 | -16 190           | -30 787           |
| <b>Årsresultat</b>   |      | <b>57 419</b>     | <b>109 078</b>    |
| <b>Overføringer</b>  |      |                   |                   |
| Annen egenkapital  |      | 57 419            | 109 078           |
| <b>Sum overføringer</b>                                      |      | <b>57 419</b>     | <b>109 078</b>    |



FRODE SMINES AS  
819 757 712




## Balanse

|  | Note | 31.12.2024       | 31.12.2023       |
|--|------|------------------|------------------|
| <b>EIENDELER</b>                                     |      |                  |                  |
| <b>Anleggsmidler</b>                                 |      |                  |                  |
| <b>Varige driftsmidler</b>                           |      |                  |                  |
| Tomter, bygninger og annen fast eiendom              | 2    | 169 335          | 169 335          |
| Maskiner og anlegg                                   | 2    | 1 201 923        | 851 468          |
| Driftsløsøre, inventar, verktøy, kontormaskiner, ol. | 2    | 428 626          | 471 224          |
| <b>Sum varige driftsmidler</b>                       |      | <b>1 799 884</b> | <b>1 492 027</b> |
| <b>Finansielle anleggsmidler</b>                     |      |                  |                  |
| Investeringer i aksjer og andeler                    |      | 14 700           | 14 700           |
| Andre langsiktige fordringer                         | 5    | 342 349          | 148 996          |
| <b>Sum finansielle anleggsmidler</b>                 |      | <b>357 049</b>   | <b>163 696</b>   |
| <b>Sum anleggsmidler</b>                             |      | <b>2 156 932</b> | <b>1 655 723</b> |
| <b>Omløpsmidler</b>                                  |      |                  |                  |
| <b>Fordringer</b>                                    |      |                  |                  |
| Kundefordringer                                      |      | 709 210          | 16 081           |
| Andre kortsiktige fordringer                         |      | 243 807          | 91 650           |
| <b>Sum fordringer</b>                                |      | <b>953 017</b>   | <b>107 732</b>   |
| <b>Bankinnskudd, kontanter og lignende</b>           |      |                  |                  |
| Bankinnskudd, kontanter og lignende                  | 6    | 35 365           | 10 452           |
| <b>Sum bankinnskudd, kontanter og lignende</b>       |      | <b>35 365</b>    | <b>10 452</b>    |
| <b>Sum omløpsmidler</b>                              |      | <b>988 382</b>   | <b>118 183</b>   |
| <b>SUM EIENDELER</b>                                 |      | <b>3 145 314</b> | <b>1 773 906</b> |



FRODE SMINES AS  
819 757 712

 BankID Signing  
Frode Smines  
2025-05-09

 BankID Signing  
Christin Maria Wessel Pedersen  
2025-05-09

## Balanse

|  | Note | 31.12.2024       | 31.12.2023       |
|--|------|------------------|------------------|
| <b>EGENKAPITAL OG GJELD</b>            |      |                  |                  |
| <b>Egenkapital</b>                     |      |                  |                  |
| <b>Innskutt egenkapital</b>            |      |                  |                  |
| Aksjekapital                           | 7, 8 | 30 000           | 30 000           |
| Annen innskutt egenkapital             | 8    | -7 580           | -7 580           |
| <b>Sum innskutt egenkapital</b>        |      | <b>22 420</b>    | <b>22 420</b>    |
| <b>Opptjent egenkapital</b>            |      |                  |                  |
| Annen egenkapital                      | 8    | 1 335 325        | 1 277 907        |
| <b>Sum opptjent egenkapital</b>        |      | <b>1 335 325</b> | <b>1 277 907</b> |
| <b>Sum egenkapital</b>                 |      | <b>1 357 745</b> | <b>1 300 327</b> |
| <b>Gjeld</b>                           |      |                  |                  |
| <b>Avsetning og forpliktelser</b>      |      |                  |                  |
| Utsatt skatt                           | 3, 4 | 103 828          | 87 638           |
| <b>Sum avsetning for forpliktelser</b> |      | <b>103 828</b>   | <b>87 638</b>    |
| <b>Kortsiktig gjeld</b>                |      |                  |                  |
| Leverandørgjeld                        |      | 1 364 010        | 214 468          |
| Betalbar skatt                         | 3, 4 | 0                | 18 541           |
| Skyldige offentlige avgifter           | 6    | 19 001           | 50 603           |
| Annen kortsiktig gjeld                 |      | 300 730          | 102 330          |
| <b>Sum kortsiktig gjeld</b>            |      | <b>1 683 741</b> | <b>385 942</b>   |
| <b>Sum gjeld</b>                       |      | <b>1 787 569</b> | <b>473 579</b>   |
| <b>SUM EGENKAPITAL OG GJELD</b>        |      | <b>3 145 314</b> | <b>1 773 906</b> |

LAKSELV, 09.05.2025


Frode Smines  
styrets leder

Christin Maria Wessel Pedersen  
daglig leder



FRODE SMINES AS  
819 757 712

 BankID Signing  
Frode Smines  
2025-05-09

 BankID Signing  
Christin Maria Wessel Pedersen  
2025-05-09

## Noter

### Regnskapsprinsipper

Årsregnskapet er satt opp i samsvar med regnskapsloven og god regnskapsskikk for små foretak.

#### Salgsinntekter

Inntektsføring ved salg av varer skjer på leveringstidspunktet. Tjenester inntektsføres etter hvert som de leveres.

#### Klassifisering og vurdering av balanseposter

Anleggsmidler er eiendeler bestemt til varig eie eller bruk. Eiendeler som er knyttet til varekretsløpet er klassifisert som omløpsmidler. Fordringer klassifiseres som omløpsmidler hvis de forfaller til betaling innen ett år etter transaksjonsdagen. Tilsvarende klassifiseres gjeld som kortsiktig hvis gjelden forfaller til betaling innen ett år.

Omløpsmidler vurderes til laveste av anskaffelseskost og virkelig verdi. Kortsiktig gjeld balanseføres til nominelt beløp på etableringstidspunktet. Anleggsmidler vurderes til anskaffelseskost. Varige anleggsmidler avskrives etter en fornuftig avskrivningsplan. Anleggsmidlene nedskrives til virkelig verdi ved verdifall som ikke forventes å være forbigående. Langsiktig gjeld med unntak av andre avsetninger balanseføres til nominelt beløp på etableringstidspunktet.

#### Fordringer

Kundefordringer og andre fordringer er oppført i balansen til pålydende etter fradrag for avsetning til forventet tap. Avsetning til tap gjøres på grunnlag av individuelle vurderinger av de enkelte fordringene.

#### Varige driftsmidler

Varige driftsmidler balanseføres og avskrives over driftsmidlenes levetid dersom de har antatt levetid over 3 år og har en kostpris som overstiger kr 30 000. Direkte vedlikehold av driftsmidler kostnadsføres løpende under driftskostnader, mens påkostninger eller forbedringer tillegges driftsmidlets kostpris og avskrives i takt med driftsmidlet.

#### Forøvrig er følgende regnskapsprinsipper anvendt:

Leieavtaler er ikke balanseført.


#### Skatt

Skattekostnaden i resultatregnskapet omfatter både periodens betalbare skatt og endring i utsatt skatt. Utsatt skatt er beregnet med 22% på grunnlag av de midlertidige forskjeller som eksisterer mellom regnskapsmessige og skattemessige verdier, samt skattemessig underskudd til fremføring ved utgangen av regnskapsåret. Skatteøkende og skattereduserende midlertidige forskjeller som reverserer eller kan reversere i samme periode er fastsatt og skattevirkningen er beregnet på nettogrunnlaget.

Selskapet har ikke endret regnskapsprinsipp fra 2023 til 2024.



FRODE SMINES AS  
819 757 712



## Note 1 - Lønnskostnader

| Spesifikasjon av lønnskostnader | 2024           | 2023           |
|---------------------------------|----------------|----------------|
| Lønn                            | 663 738        | 574 930        |
| Arbeidsgiveravgift              | 0              | 0              |
| Pensjonskostnader               | 0              | 0              |
| Andre relaterte ytelser         | 12 416         | 37 169         |
| <b>Sum</b>                      | <b>676 154</b> | <b>612 099</b> |

## Note 2 - Varige driftsmidler og immaterielle eiendeler

|  | Varige driftsmidler |
|--|---------------------|
| Anskaffelseskost 01.01.  | 1 899 867           |
| Tilgang i året   | 1 138 286           |
| Avgang i året  | -649 956            |
| <b>Anskaffelseskost 31.12.</b>   | <b>2 388 197</b>    |
| Samlede avskrivninger, nedskrivninger og reverseringer av nedskrivninger         | -588 313            |
| <b>Balansført verdi per 31.12.</b>   | <b>1 799 884</b>    |
| Avskrivninger, nedskrivninger og reverseringer av nedskrivninger i regnskapsåret | 210 730             |

## Note 3 - Spesifisering av skatt

| Skattekostnad                                    | 2024            | 2023          |
|--|-----------------|---------------|
| Betalbar skatt på alminnelig inntekt             | 0               | 18 541        |
| +/- Endringer i utsatt skatt/utsatt skattefordel | 16 190          | 12 246        |
| <b>Skattekostnad</b>                             | <b>16 190</b>   | <b>30 787</b> |
| <b>Skattepliktig inntekt</b>                     |                 |               |
| Resultat før skatt                               | 73 609          | 139 865       |
| Permanente forskjeller                           | -17             | 71            |
| +/- Endring i midlertidige forskjeller           | -396 086        | -55 661       |
| <b>Skattepliktig inntekt</b>                     | <b>-322 495</b> | <b>84 276</b> |
| <b>Betalbar skatt i balansen</b>                 |                 |               |
| Betalbar skatt på årets resultat                 | 0               | 18 541        |
| <b>Betalbar skatt i balansen</b>                 | <b>0</b>        | <b>18 541</b> |

## Note 4 - Midlertidige forskjeller - utsatt skatt/skattefordel


Utsatt skatt/utsatt skattefordel i balansen avsettes på grunnlag av forskjeller mellom regnskapsmessige og skattemessige verdier i henhold til norsk regnskapsstandard for skatt.

Midlertidige skatteøkende og skattereduserende forskjeller som kan utlignes er nettoført.

| Midlertidige forskjeller knyttet til:   | 01.01.2024     | 31.12.2024     | Endring        |
|---|----------------|----------------|----------------|
| Anleggsmidler   | 398 354        | 794 440        | -396 086       |
| Fremførbart underskudd  | 0              | -322 495       | 322 495        |
| <b>Netto forskjeller</b>  | <b>398 354</b> | <b>471 946</b> | <b>-73 592</b> |
| <b>Sum midlertidige forskjeller som inngår i grunnlag for utsatt skatt/skattefordel</b> | <b>398 354</b> | <b>471 946</b> | <b>-73 592</b> |
| Utsatt skatt 31.12.2024 basert på 22 %  | 87 638         | 103 828        | -16 190        |



**FRODE SMINES AS**  
819 757 712



## Note 5 - Fordringer

Fordringer som forfaller senere enn ett år etter regnskapsårets slutt 342 349

## Note 6 - Bankinnskudd

**31.12.2024**

I posten for bankinnskudd inngår egen konto for bundne skattetrekksmidler med 9 500  
Skyldig skattetrekk -19 001

## Note 7 - Aksjekapital

| Aksjeklasse | Antall aksjer | Aksjenes pålydende | Bokført verdi |
|-------------|---------------|--------------------|---------------|
| Ordinære    | 30            | 1 000              | 30 000        |

| Aksjonærer   | Antall aksjer | Eierandel % | Aksjeklasse |
|--------------|---------------|-------------|-------------|
| Frode Smines | 30            | 100,00      | Ordinære    |

## Note 8 - Egenkapital

|                               | Aksjekapital  | Annen innsk. EK | Opptjent egenkapital | Sum              |
|-------------------------------|---------------|-----------------|----------------------|------------------|
| Egenkapital 31.12.2023        | 30 000        | -7 580          | 1 277 907            | 1 300 327        |
| Årsresultat                   | 0             | 0               | 57 419               | 57 419           |
| <b>Egenkapital 31.12.2024</b> | <b>30 000</b> | <b>-7 580</b>   | <b>1 335 325</b>     | <b>1 357 745</b> |

## Antall årsverk

Antall årsverk sysselsatt i regnskapsåret: 1,5

## Lån og sikkerhetsstillelse til ledende personer, eiere med videre

Det er ikke gitt lån eller sikkerhetsstillelse til medlemmer av styrende organer.