



ÅRSREGNSKAPET FOR REGNSKAPSÅRET 2020 - GENERELL INFORMASJON

Enheten

Organisasjonsnummer: 919 359 110
Organisasjonsform: Aksjeselskap
Foretaksnavn: RENGLEDE.NO AS
Forretningsadresse: Narviga 12
4633 KRISTIANSAND S

Regnskapsår

Årsregnskapets periode: 01.01.2020 - 31.12.2020

Konsern

Morselskap i konsern: Nei

Regnskapsregler

Regler for små foretak benyttet: Ja
Benyttet ved utarbeidelsen av årsregnskapet til selskapet: Regnskapslovens alminnelige regler

Årsregnskapet fastsatt av kompetent organ

Bekreftet av representant for selskapet: JØRGENSEN JAN BERNHARD

Dato for fastsettelse av årsregnskapet: 26.04.2021

Grunnlag for avgivelse

År 2020: Årsregnskapet er elektronisk innlevert
År 2019: Tall er hentet fra elektronisk innlevert årsregnskap fra 2020

Det er ikke krav til at årsregnskapet m.v. som sendes til Regnskapsregisteret er undertegnet. Kontrollen på at dette er utført ligger hos revisor/enhetens øverste organ. Sikkerheten ivaretas ved at innsender har rolle/rettighet for innsending av årsregnskapet via Altinn, og ved at det bekreftes at årsregnskapet er fastsatt av kompetent organ.



Postadresse: 8910 Brønnøysund

Telefoner: Opplysningstelefonen 75 00 75 00 Telefaks 75 00 75 05

E-post: firmapost@brreg.no Internett: www.brreg.no

Organisasjonsnummer: 974 760 673



Resultatregnskap

| Beløp i: NOK | Note | 2020 | 2019 |
|---|------|------------------|------------------|
| RESULTATREGNSKAP | | | |
| Inntekter | | | |
| Salgsinntekt | | 1 920 469 | 1 283 712 |
| Annen driftsinntekt | | -4 662 | 26 712 |
| Sum inntekter | | 1 915 807 | 1 310 424 |
| Kostnader | | | |
| Varekostnad | | 657 | 265 800 |
| Lønnskostnad | 1 | 1 923 927 | 619 331 |
| Avskrivning av driftsmidler og immaterielle eiendeler | 3 | 118 400 | 27 742 |
| Annen driftskostnad | 1 | 635 162 | 451 799 |
| Sum kostnader | | 2 678 146 | 1 364 672 |
| Driftsresultat | | -762 339 | -54 248 |
| Finansinntekter og finanskostnader | | | |
| Annen renteinntekt | | 9 241 | 134 |
| Annen finansinntekt | | 1 340 | 2 660 |
| Sum finansinntekter | | 10 581 | 2 794 |
| Annen rentekostnad | | 4 081 | |
| Annen finanskostnad | | 36 | 597 |
| Sum finanskostnader | | 4 116 | 597 |
| Netto finans | | 6 465 | 2 197 |
| Ordinært resultat før skattekostnad | | -755 874 | -52 051 |
| Skattekostnad på ordinært resultat | 2 | | |
| Ordinært resultat etter skattekostnad | | -755 874 | -52 051 |
| Årsresultat | 8 | -755 874 | -52 051 |
| Årsresultat etter minoritetsinteresser | | -755 874 | -52 051 |
| Totalresultat | | -755 874 | -52 051 |



Resultatregnskap

| Beløp i: NOK | Note | 2020 | 2019 |
|--|-------------|-----------------|----------------|
| Overføringer og disponeringer | | | |
| Udekket tap | | -755 874 | -52 051 |
| Sum overføringer og disponeringer | | -755 874 | -52 051 |



Balanse

| Beløp i: NOK | Note | 2020 | 2019 |
|--|------|----------------|----------------|
| BALANSE - EIENDELER | | | |
| Anleggsmidler | | | |
| Immaterielle eiendeler | | | |
| Forskning og utvikling | | 553 066 | 420 266 |
| Utsatt skattefordel | 2 | | |
| Sum immaterielle eiendeler | | 553 066 | 420 266 |
| Varige driftsmidler | | | |
| Tomter, bygninger o.a. fast eiendom | 3 | | |
| Maskiner og anlegg | 3 | | |
| Skip og flytende installasjoner | 3 | | |
| Driftsløsøre, inventar o.a. utstyr | 3 | 19 000 | |
| Sum varige driftsmidler | 3 | 19 000 | |
| Andre langsiktige fordringer | 5 | | |
| Sum anleggsmidler | | 572 066 | 420 266 |
| Omløpsmidler | | | |
| Varer | | | |
| Fordringer | | | |
| Kundefordringer | 4 | 79 977 | 139 097 |
| Andre kortsiktige fordringer | 5 | 34 898 | 39 301 |
| Sum fordringer | 5 | 114 875 | 178 397 |
| Bankinnskudd, kontanter og lignende | | | |
| Bankinnskudd, kontanter o.l. | 6 | 258 352 | 158 096 |
| Sum bankinnskudd, kontanter og lignende | | 258 352 | 158 096 |
| Sum omløpsmidler | | 373 227 | 336 493 |
| SUM EIENDELER | | 945 294 | 756 759 |

BALANSE - EGENKAPITAL OG GJELD



Balanse

| Beløp i: NOK | Note | 2020 | 2019 |
|-----------------------------------|------|------------------|-----------------|
| Egenkapital | | | |
| Innskutt egenkapital | | | |
| Aksjekapital | 7 | 300 000 | 300 000 |
| Beholdning av egne aksjer | 7 | | |
| Annen innskutt egenkapital | | -7 000 | -7 000 |
| Sum innskutt egenkapital | | 293 000 | 293 000 |
| Opptjent egenkapital | | | |
| Annen egenkapital | 9 | | |
| Udekket tap | | 940 844 | 184 969 |
| Sum opptjent egenkapital | | -940 844 | -184 969 |
| Sum egenkapital | 8 | -647 844 | 108 031 |
| Gjeld | | | |
| Langsiktig gjeld | | | |
| Utsatt skatt | 2 | | |
| Annen langsiktig gjeld | | | |
| Konvertible lån | | 250 000 | |
| Gjeld til kredittinstitusjoner | 5 | 243 073 | |
| Langsiktig konserngjeld | 5 | | |
| Sum annen langsiktig gjeld | | 493 073 | |
| Sum langsiktig gjeld | | 493 073 | 0 |
| Kortsiktig gjeld | | | |
| Leverandørgjeld | | 222 544 | 61 149 |
| Betalbar skatt | 2 | | |
| Skyldig offentlige avgifter | | 154 263 | 107 948 |
| Annen kortsiktig gjeld | | 723 258 | 479 632 |
| Sum kortsiktig gjeld | | 1 100 064 | 648 729 |
| Sum gjeld | | 1 593 137 | 648 729 |
| SUM EGENKAPITAL OG GJELD | | 945 294 | 756 759 |



Brønnøysundregistrene

ÅRSREGNSKAP FOR REGNSKAPSÅRET 2020 - GENERELL INFORMASJON

Journalnummer: 2022 131431

Enheten

Organisasjonsnummer: 919 359 110
Organisasjonsform: Aksjeselskap
Foretaksnavn: RENGLEDE.NO AS
Forretningsadresse: Narviga 12
4633 KRISTIANSAND S

Regnskapsår

Årsregnskapets periode: 01.01.2020 - 31.12.2020

Konsern

Morselskap i konsern: Nei

Regnskapsregler

Regler for små foretak benyttet: Ja
Benyttet ved utarbeidelsen av
årsregnskapet til selskapet: Regnskapslovens alminnelige regler

Årsregnskapet fastsatt av kompetent organ

Bekreftet av representant for selskapet: JØRGENSEN JAN BERNHARD
Dato for fastsettelse av årsregnskapet: 26.04.2021

Revisjon

Selskapet har besluttet at årsregnskapet
ikke skal revideres: Ja

Grunnlag for avgivelse

År 2020: Årsregnskap er elektronisk innlevert.
År 2019: Tall er hentet fra elektronisk innlevert årsregnskap fra 2020.

Det er ikke krav til at årsregnskapet m.v. som sendes til Regnskapsregisteret er undertegnet. Kontrollen på at dette er utført ligger hos revisor/enhetens øverste organ. Sikkerheten ivaretas ved at innsender har rolle/rettighet for innsending av årsregnskapet via Altinn, og ved at det bekreftes at årsregnskapet er fastsatt av kompetent organ.

Brønnøysundregistrene, 03.03.2022



Organisasjonsnr: 919 359 110
RENGLEDE.NO AS

RESULTATREGNSKAP

| Beløp i: NOK | Note | 2020 | 2019 |
|---|-------------|------------------|------------------|
| RESULTATREGNSKAP | | | |
| Inntekter | | | |
| Salgsinntekt | | 1 920 469 | 1 283 712 |
| Annen driftsinntekt | | -4 662 | 26 712 |
| Sum inntekter | | 1 915 807 | 1 310 424 |
| Kostnader | | | |
| Varekostnad | | 657 | 265 800 |
| Lønnskostnad | 1 | 1 923 927 | 619 331 |
| Avskrivning av driftsmidler og immaterielle eiendeler | 3 | 118 400 | 27 742 |
| Annen driftskostnad | 1 | 635 162 | 451 799 |
| Sum kostnader | | 2 678 146 | 1 364 672 |
| Driftsresultat | | -762 339 | -54 248 |
| Finansinntekter og finanskostnader | | | |
| Annen renteinntekt | | 9 241 | 134 |
| Annen finansinntekt | | 1 340 | 2 660 |
| Sum finansinntekter | | 10 581 | 2 794 |
| Annen rentekostnad | | 4 081 | |
| Annen finanskostnad | | 36 | 597 |
| Sum finanskostnader | | 4 116 | 597 |
| Netto finans | | 6 465 | 2 197 |
| Ordinært resultat før skattekostnad | | -755 874 | -52 051 |
| Skattekostnad på ordinært resultat | 2 | | |
| Ordinært resultat etter skattekostnad | | -755 874 | -52 051 |
| Årsresultat | 8 | -755 874 | -52 051 |
| Årsresultat etter minoritetsinteresser | | -755 874 | -52 051 |
| Totalresultat | | -755 874 | -52 051 |
| Overføringer og disponeringer | | | |
| Udekket tap | | -755 874 | -52 051 |
| Sum overføringer og disponeringer | | -755 874 | -52 051 |



Organisasjonsnr: 919 359 110
RENGLEDE.NO AS

BALANSE

| <u>Beløp i: NOK</u> | <u>Note</u> | <u>2020</u> | <u>2019</u> |
|--|-------------|----------------|----------------|
| BALANSE - EIENDELER | | | |
| Anleggsmidler | | | |
| Immaterielle eiendeler | | | |
| Forskning og utvikling | | 553 066 | 420 266 |
| Utsatt skattefordel | 2 | | |
| Sum immaterielle eiendeler | | 553 066 | 420 266 |
| Varige driftsmidler | | | |
| Tomter, bygninger o.a. fast eiendom | 3 | | |
| Maskiner og anlegg | 3 | | |
| Skip og flytende installasjoner | 3 | | |
| Driftsløsøre, inventar o. a. utstyr | 3 | 19 000 | |
| Sum varige driftsmidler | 3 | 19 000 | |
| Andre langsiktige fordringer | 5 | | |
| Sum anleggsmidler | | 572 066 | 420 266 |
| Omløpsmidler | | | |
| Varer | | | |
| Fordringer | | | |
| Kundefordringer | 4 | 79 977 | 139 097 |
| Andre kortsiktige fordringer | 5 | 34 898 | 39 301 |
| Sum fordringer | 5 | 114 875 | 178 397 |
| Bankinnskudd, kontanter og lignende | | | |
| Bankinnskudd, kontanter o. l. | 6 | 258 352 | 158 096 |
| Sum bankinnskudd, kontanter og lignende | | 258 352 | 158 096 |
| Sum omløpsmidler | | 373 227 | 336 493 |
| SUM EIENDELER | | 945 294 | 756 759 |
| BALANSE - EGENKAPITAL OG GJELD | | | |
| Egenkapital | | | |
| Innskutt egenkapital | | | |
| Aksjekapital | 7 | 300 000 | 300 000 |
| Beholdning av egne aksjer | 7 | | |



| | | | |
|-----------------------------------|----------|------------------|-----------------|
| Annen innskutt egenkapital | | -7 000 | -7 000 |
| Sum innskutt egenkapital | | 293 000 | 293 000 |
| Opptjent egenkapital | | | |
| Annen egenkapital | 9 | | |
| Udekket tap | | 940 844 | 184 969 |
| Sum opptjent egenkapital | | -940 844 | -184 969 |
| Sum egenkapital | 8 | -647 844 | 108 031 |
| Gjeld | | | |
| Langsiktig gjeld | | | |
| Utsatt skatt | 2 | | |
| Annen langsiktig gjeld | | | |
| Konvertible lån | | 250 000 | |
| Gjeld til kredittinstitusjoner | 5 | 243 073 | |
| Langsiktig konserngjeld | 5 | | |
| Sum annen langsiktig gjeld | | 493 073 | |
| Sum langsiktig gjeld | | 493 073 | 0 |
| Kortsiktig gjeld | | | |
| Leverandørgjeld | | 222 544 | 61 149 |
| Betalbar skatt | 2 | | |
| Skyldig offentlige avgifter | | 154 263 | 107 948 |
| Annen kortsiktig gjeld | | 723 258 | 479 632 |
| Sum kortsiktig gjeld | | 1 100 064 | 648 729 |
| Sum gjeld | | 1 593 137 | 648 729 |
| SUM EGENKAPITAL OG GJELD | | 945 294 | 756 759 |



Organisasjonsnr: 919 359 110
RENGLEDE.NO AS

NOTEOPPLYSNINGER - SELSKAP - alle poster oppgitt i hele tall

Note

Antall aksjer og aksjeeiere

Note

Antall årsverk i regnskapsåret

Virksomheten har hatt følgende antall årsverk:
5.00

Omløpsmidler Startdato Sluttdato Endring

Skattemessig fremf.undersk. Startdato Sluttdato Endring

Kortsiktig gjeld Startdato Sluttdato Endring



**Generalforsamlingsprotokoll
Renglede.no AS**

1. Åpning.

Ordinær generalforsamling i Renglede.no AS (Org.nr: 919 359 110) ble åpnet av styreleder Svend Olav Leirvaag den 04.10.21 kl. 12.00 i Narviga 12, 4633 Kristiansand S. Det fremkom ingen bemerkninger til innkallelsen, og generalforsamlingen ble erklært for lovlig satt.

Følgende aksjeeiere var til stede:

Geir Nilsen – 14 250 aksjer
Jan Bernhard Jørgensen – 14 250 aksjer
Maria Bekkevold – 1 500 aksjer

2. Valg av møteleder og protokollfører.

Som møteleder ble Jan Bernhard Jørgensen valgt. Som protokollfører ble Svend Olav Leirvaag valgt, og til å undertegne protokollen sammen med møteleder ble Geir Nilsen valgt.

3. Fastsettelse av resultatregnskap og balanse.

Resultatregnskapet og balansen med noter ble gjennomgått. Spørsmål til regnskapet ble tilfredsstillende besvart. Deretter ble resultatregnskapet og balansen fastsatt enstemmig.

4. Anvendelse av underskudd.

Styrets forslag om anvendelse av årsunderskuddet kr 755 874 ble enstemmig vedtatt med følgende disponering:

Overføres til udekket tap: kr 755 874

5. Fastsettelse av godtgjørelse til styret.


Det ble vedtatt at styret ikke skal godtgjøres.

Generalforsamlingen ble deretter hevet.

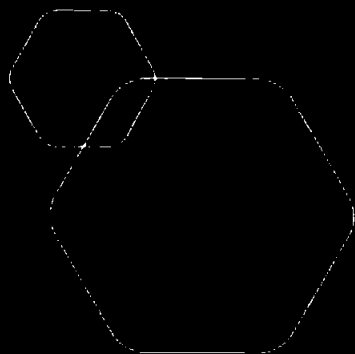
Kristiansand S, 04.10.2021



Jan Bernhard Jørgensen (sign.)
Møteleder

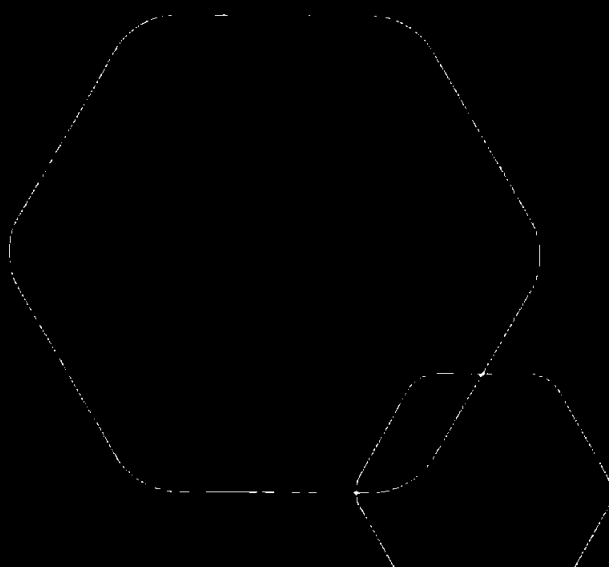


Geir Nilsen (sign.)



Årsregnskap 2020
Renglede.no AS

Resultatregnskap
Balanse
Noter til regnskapet



Org.nr.: 919 359 110



RESULTATREGNSKAP

RENGLEDE.NO AS

| DRIFTSINNEKTER OG DRIFTSKOSTNADER | Note | 2020 | 2019 |
|---|------|------------------|------------------|
| Salgsinntekt | | 1 920 469 | 1 283 712 |
| Annen driftsinntekt | | -4 662 | 26 712 |
| Sum driftsinntekter | | 1 915 807 | 1 310 424 |
| Varekostnad | | 657 | 265 800 |
| Lønnskostnad | 1 | 1 923 927 | 619 331 |
| Avskrivning av driftsmidler og immaterielle eiendeler | 3 | 118 400 | 27 742 |
| Annen driftskostnad | 1 | 635 162 | 451 799 |
| Sum driftskostnader | | 2 678 146 | 1 364 672 |
| Driftsresultat | | -762 339 | -54 248 |
| FINANSINNEKTER OG FINANSKOSTNADER | | | |
| Renteinntekt fra tilknyttet selskap | | 0 | 134 |
| Annen renteinntekt | | 9 241 | 0 |
| Annen finansinntekt | | 1 340 | 2 660 |
| Annen rentekostnad | | 4 081 | 0 |
| Annen finanskostnad | | 36 | 597 |
| Resultat av finansposter | | 6 465 | 2 197 |
| Ordinært resultat før skattekostnad | | -755 874 | -52 051 |
| Ordinært resultat | | -755 874 | -52 051 |
| EKSTRAORDINÆRE INNTEKTER OG KOSTNADER | | | |
| Årsresultat | 8 | -755 874 | -52 051 |
| OVERFØRINGER | | | |
| Avsatt til dekning av tidligere udekket tap | | 0 | -52 051 |
| Overført til udekket tap | | 755 874 | 0 |
| Sum overføringer | | -755 874 | -52 051 |

RENGLEDE.NO AS

SIDE 2



BALANSE

RENGLEDE.NO AS

| EIENDELER | Note | 2020 | 2019 |
|------------------------------------|----------|----------------|----------------|
| ANLEGGSMIDLER | | | |
| IMMATERIELLE EIENDELER | | | |
| Forskning og utvikling | | 553 066 | 420 266 |
| Sum immaterielle eiendeler | | 553 066 | 420 266 |
| VARIGE DRIFTSMIDLER | | | |
| Driftsløsøre, inventar o.a. utstyr | 3 | 19 000 | 0 |
| Sum varige driftsmidler | 3 | 19 000 | 0 |
| FINANSIELLE ANLEGGSMIDLER | | | |
| Sum anleggsmidler | | 572 066 | 420 266 |
| OMLØPSMIDLER | | | |
| FORDRINGER | | | |
| Kundefordringer | 4 | 79 977 | 139 097 |
| Andre kortsiktige fordringer | 5 | 34 898 | 39 301 |
| Sum fordringer | 5 | 114 875 | 178 397 |
| INVESTERINGER | | | |
| Bankinnskudd, kontanter o.l. | 6 | 258 352 | 158 096 |
| Sum omløpsmidler | | 373 227 | 336 493 |
| Sum eiendeler | | 945 294 | 756 759 |


RENGLEDE.NO AS

SIDE 3

**BALANSE**

RENLEDE.NO AS

| EGENKAPITAL OG GJELD | Note | 2020 | 2019 |
|------------------------------------|----------|------------------|-----------------|
| EGENKAPITAL | | | |
| INNSKUTT EGENKAPITAL | | | |
| Aksjekapital | 7 | 300 000 | 300 000 |
| Annen innskutt egenkapital | | -7 000 | -7 000 |
| Sum innskutt egenkapital | | 293 000 | 293 000 |
| OPPTJENT EGENKAPITAL | | | |
| Udekket tap | | -940 844 | -184 969 |
| Sum opptjent egenkapital | | -940 844 | -184 969 |
| Sum egenkapital | 8 | -647 844 | 108 031 |
| GJELD | | | |
| AVSETNING FOR FORPLIKTELSER | | | |
| ANNEN LANGSIKTIG GJELD | | | |
| Konvertible lån | | 250 000 | 0 |
| Gjeld til kredittinstitusjoner | 5 | 243 073 | 0 |
| Sum annen langsiktig gjeld | | 493 073 | 0 |
| KORTSIKTIG GJELD | | | |
| Leverandørgjeld | | 222 544 | 61 149 |
| Skyldig offentlige avgifter | | 154 263 | 107 948 |
| Annen kortsiktig gjeld | | 723 258 | 479 632 |
| Sum kortsiktig gjeld | | 1 100 064 | 648 729 |
| Sum gjeld | | 1 593 137 | 648 729 |
| Sum egenkapital og gjeld | | 945 294 | 756 759 |


Svend Olav Leirvaag
styreleder

19.04.2021
Styret i Renglede.no AS


NILSEN GEIR
nestleder



Regnskapsprinsipper

Årsregnskapet er satt opp i samsvar med regnskapsloven og NRS 8 - God regnskapsskikk for små foretak.

DRIFTSINNTEKTER

Inntektsføring ved salg av varer skjer på leveringstidspunktet. Tjenester inntektsføres etter hvert som de leveres.

SKATT

Skattekostnaden i resultatregnskapet omfatter både periodens betalbare skatt og endring i utsatt skatt. Utsatt skatt er beregnet med 22 % på grunnlag av de midlertidige forskjeller som eksisterer mellom regnskapsmessige og skattemessige verdier, samt ligningsmessig underskudd til fremføring ved utgangen av regnskapsåret. Skatteøkende og skattereduserende midlertidige forskjeller som reverserer eller kan reverseres i samme periode er utlignet og nettoført.

KLASSIFISERING OG VURDERING AV ANLEGGSMIDLER

Anleggsmidler omfatter eiendeler bestemt til varig eie og bruk. Anleggsmidler er vurdert til anskaffelseskost. Varige driftsmidler balanseføres og avskrives over driftsmidlets økonomiske levetid. Avskrivningsperioden for fast eiendom anskaffet etter 2009 er dekomponert i en del som gjelder råbygget og en del som gjelder faste tekniske installasjoner. Varige driftsmidler nedskrives til gjenvinnbart beløp ved verdifall som forventes ikke å være forbigående. Gjenvinnbart beløp er det høyeste av netto salgsværdi og verdi i bruk. Verdi i bruk er nåverdi av fremtidige kontantstrømmer knyttet til eiendelen. Nedskrivningen reverseres når grunnlaget for nedskrivningen ikke lenger er til stede.

KLASSIFISERING OG VURDERING AV OMLØPSMIDLER

Omløpsmidler og kortsiktig gjeld omfatter normalt poster som forfaller til betaling innen ett år etter balansedagen, samt poster som knytter seg til varekretsløpet. Omløpsmidler vurderes til laveste verdi av anskaffelseskost og virkelig verdi.

FORDRINGER

Kundefordringer og andre fordringer oppføres til pålydende etter fradrag for avsetning til forventet tap. Avsetning til tap gjøres på grunnlag av en individuell vurdering av de enkelte fordringene.

Note 1 Lønnskostnader og ytelser, godtgjørelser til daglig leder, styret og revisor

LØNSSKOSTNADER

| | 2020 | 2019 |
|--------------------|------------------|----------------|
| Lønninger | 1 655 821 | 538 194 |
| Arbeidsgiveravgift | 225 525 | 63 477 |
| Andre ytelser | 50 464 | 17 660 |
| Sum | 1 931 810 | 619 331 |

Selskapet har i 2020 sysselsatt 5 årsverk.

PENSJONSFORPLIKTELSER

Selskapet er pliktig til å ha tjenstepensjonsordning etter lov om obligatorisk tjenstepensjon. Selskapets har per 2020 ikke etablert en ordning for dette, men det ble etablert tidlig i 2021

YTELSER TIL LEDENDE PERSONER

| | Daglig leder | Styret |
|------------|--------------|----------|
| Sum | 0 | 0 |



Note 2 Skatt

| Årets skattekostnad | 2020 | 2019 |
|--|-----------------|----------------|
| Resultatført skatt på ordinært resultat: | | |
| Betalbar skatt | 0 | 0 |
| Endring i utsatt skattefordel | 0 | 0 |
| Skattekostnad ordinært resultat | 0 | 0 |
| Skattepliktig inntekt: | | |
| Ordinært resultat før skatt | -755 874 | -52 052 |
| Permanente forskjeller | 4 670 | 40 771 |
| Endring i midlertidige forskjeller | 24 767 | 800 |
| Skattepliktig inntekt | -726 437 | -10 481 |
| Betalbar skatt i balansen: | | |
| Betalbar skatt på årets resultat | 0 | 0 |
| Sum betalbar skatt i balansen | 0 | 0 |

Skatteeffekten av midlertidige forskjeller og underskudd til fremføring som har gitt opphav til utsatt skatt og utsatte skattefordeler, spesifisert på typer av midlertidige forskjeller

| | 2020 | 2019 | Endring |
|---|----------------|-----------------|-----------------|
| Varige driftsmidler | 16 894 | -6 000 | -22 893 |
| Fordringer | 114 875 | 162 535 | 47 660 |
| Sum | 131 769 | 156 536 | 24 767 |
| Akkumulert fremførbart underskudd | -877 445 | -151 008 | 726 437 |
| Inngår ikke i beregningen av utsatt skatt | 745 677 | -151 008 | -896 685 |
| Grunnlag for utsatt skattefordel / skatt | 0 | -145 480 | -145 480 |
| Utsatt skattefordel / skatt (22 %) | 0 | -32 006 | -32 006 |

I henhold til God regnskapsskikk for små foretak balanseføres ikke utsatt skattefordel.

Note 3 Anleggsmidler

| | Goodwill | Driftsløsøre, inventar ol. | Sum |
|------------------------------------|-----------------|---------------------------------------|----------------|
| Anskaffelseskost pr. 01.01.20 | 420 266 | | 420 266 |
| + Tilgang kjøpte driftsmidler | 250 200 | 20 000 | 270 200 |
| = Anskaffelseskost 31.12.20 | 670 466 | 20 000 | 690 466 |
| Akkumulerte avskrivninger 31.12.20 | 117 400 | 1 000 | 118 400 |
| = Bokført verdi 31.12.20 | 553 066 | 19 000 | 572 066 |
| Årets ordinære avskrivninger | 117 400 | 1 000 | 118 400 |
| Økonomisk levetid | 5 år | 5 år | |



Note 4 Kundefordringer

| | 2020 | 2019 |
|---|---------------|----------|
| Kundefordringer til pålydende | 79 977 | 0 |
| Balanseført verdi av kundefordringer 31.12 | 79 977 | 0 |
| Sum resultatførte tap på krav | 0 | 0 |

Note 5 Fordringer og gjeld

2020

Gjeld som er sikret ved pant utgjør kr. 0. Balanseført verdi av de pansatte eiendelene utgjør kr. 0.

Note 6 Bankinnskudd

Innestående midler på skattetrekkskonto (bundne midler) er på kr. 69 343.

Note 7 Aksjonærer

AKSJEKAPITALEN I RENGLÉDE.NO AS PR. 31.12 BESTÅR AV:

| | Antall | Pålydende | Bokført |
|-----------------|---------------|-----------|----------------|
| Ordinære aksjer | 30 000 | 10,0 | 300 000 |
| Sum | 30 000 | | 300 000 |

EIERSTRUKTUR

De største aksjonærene i % pr. 31.12 var:

| | Ordinære | Eierandel | Stemmeandel |
|-----------------------------|---------------|-------------|-------------|
| NILSEN GEIR | 14 250 | 47,5 | 47,5 |
| BEKKEVOLD MARIA | 1 500 | 5,0 | 5,0 |
| JØRGENSEN BERNHARD JAN | 14 250 | 47,5 | 47,5 |
| Totalt antall aksjer | 15 750 | 52,5 | 100 |

AKSJER OG OPSJONER EIET AV MEDLEMMER I STYRET OG DAGLIG LEDER:

| Navn | Verv | Ordinære |
|-----------------------------|--------------|---------------|
| NILSEN GEIR | nestleder | 14 250 |
| JØRGENSEN BERNHARD JAN | Daglig leder | 14 250 |
| Totalt antall aksjer | | 28 500 |



Note 8 Egenkapital

| | Aksje- kapital | Annen Innskutt egenkap. | Annen egenkapital | Udekket tap | Sum |
|-----------------------|-------------------|-------------------------------|----------------------|-----------------|-----------------|
| Pr. 31.12.2019 | 300 000 | -7 000 | 0 | -184 969 | 108 031 |
| Pr. 01.01.2020 | 300 000 | -7 000 | 0 | -184 969 | 108 031 |
| Årets underskudd | | | -755 874 | -755 874 | -755 874 |
| Pr. 31.12.2020 | 300 000 | -7 000 | 0 | -940 843 | -647 843 |

Note 9 Fortsatt drift

Styrets arbeid i 2020 har i hovedsak bestått av å forvalte inntektene og redusere kostnadene for å sikre løpende drift. I budsjettene for 2021 er det lagt opp til en nøktern drift som skal skape en bærekraftig økonomi. Det arbeides med å øke dagens inntekter.

Det er usikkerhet knyttet til realiseringen av den utsatte skattefordelen på. Styret i Renglede.no AS forventer en nøytral løpende drift i nær framtid og på lengre sikt forventer man bedre tider da viktige bransjeindikatorer indikere bedre tider. Et overskudd vil da kunne rettferdiggjøre bruken av den utsatte skattefordelen.

Driften av Renglede.no AS synes således ikke å medføre risiko for tap for kreditorene.

Grunnlaget for styrets konklusjon om fortsatt drift er basert på grunnlaget dagens drift er etablert på, den gode kommunikasjonen mot kreditorer og et konservativt anslag på inntekter i årene som kommer.