



ÅRSREGNSKAPET FOR REGNSKAPSÅRET 2023 - GENERELL INFORMASJON

Enheten

Organisasjonsnummer:	990 566 038
Organisasjonsform:	Aksjeselskap
Foretaksnavn:	ELKEM CARBON AS
Forretningsadresse:	Fiskåveien 100 4621 KRISTIANSAND S

Regnskapsår

Årsregnskapets periode:	01.01.2023 - 31.12.2023
-------------------------	-------------------------

Konsern

Morselskap i konsern:	Ja
Konsernregnskap lagt ved:	Nei

Regnskapsregler

Regler for små foretak benyttet:	Nei
Benyttet ved utarbeidelsen av årsregnskapet til selskapet:	Regnskapslovens alminnelige regler

Årsregnskapet fastsatt av kompetent organ

Bekreftet av representant for selskapet:	Luiz Augusto Peito Macedo Simao
Dato for fastsettelse av årsregnskapet:	29.05.2024

Grunnlag for avgivelse

År 2023: Årsregnskapet er elektronisk innlevert
År 2022: Tall er hentet fra elektronisk innlevert årsregnskap fra 2023

Det er ikke krav til at årsregnskapet m.v. som sendes til Regnskapsregisteret er undertegnet. Kontrollen på at dette er utført ligger hos revisor/enhetens øverste organ. Sikkerheten ivaretas ved at innsender har rolle/rettighet for innsending av årsregnskapet via Altinn, og ved at det bekreftes at årsregnskapet er fastsatt av kompetent organ.

Brønnøysundregistrene, 09.07.2025



Resultatregnskap

Beløp i: NOK	Note	2023	2022
RESULTATREGNSKAP			
Inntekter			
Salgsinntekt	4-22	1 595 049 000	1 454 606 000
Annen driftsinntekt	4-5-22	853 000	37 168 000
Sum inntekter		1 595 902 000	1 491 774 000
Kostnader			
Endring i beholdning av varer under tilvirkning og ferdig tilvirkede varer		12 143 000	-42 097 000
Varekostnad	22	700 617 000	661 762 000
Lønnskostnad	6-7	136 896 000	138 630 000
Avskrivning på varige driftsmidler og immaterielle eiendeler	12-13	64 823 000	59 544 000
Annen driftskostnad	8-9-22	190 783 000	223 831 000
Sum kostnader		1 105 262 000	1 041 670 000
Driftsresultat		490 640 000	450 104 000
Finansinntekter og finanskostnader			
Inntekt på investering i datterselskap og tilknyttet selskap	10	487 277 000	101 693 000
Annen finansinntekt	10-22	33 375 000	3 550 000
Agio relatert til finansiering	10	2 214 000	481 000
Verdiøkning andre finansielle instrumenter vurdert til virkelig verdi	10		26 200 000
Sum finansinntekter		522 866 000	131 924 000
Nedskrivning av finansielle eiendeler	10	5 000 000	
Annen finanskostnad	10-22	1 350 000	477 000
Sum finanskostnader		6 350 000	477 000
Netto finans		516 516 000	131 447 000
Ordinært resultat før skattekostnad		1 007 156 000	581 551 000
Skattekostnad på ordinært resultat	11	158 823 000	116 127 000
Ordinært resultat etter skattekostnad		848 333 000	465 424 000
Årsresultat		848 333 000	465 424 000



Resultatregnskap

Beløp i: NOK	Note	2023	2022
Overføringer og disponeringer			
Konsernbidrag		47 268 000	32 370 000
Overføringer til/fra annen egenkapital		801 065 000	433 054 000
Sum overføringer og disponeringer		848 333 000	465 424 000



Balanse

Beløp i: NOK	Note	2023	2022
BALANSE - EIENDELER			
Anleggsmidler			
Immaterielle eiendeler			
Konsesjoner, patenter, lisenser, varemerker og lignende rettigheter	12	1 078 000	3 694 000
Utsatt skattefordel	11	10 169 000	13 176 000
Sum immaterielle eiendeler		11 247 000	16 870 000
Varige driftsmidler			
Tomter, bygninger og annen fast eiendom	13	74 662 000	65 190 000
Maskiner og anlegg	13	319 577 000	335 390 000
Driftsløsøre, inventar, verktøy, kontormaskiner og lignende	13	1 776 000	2 063 000
Sum varige driftsmidler		396 015 000	402 643 000
Finansielle anleggsmidler			
Investering i datterselskap	14	452 308 000	292 355 000
Andre fordringer	17-22	17 029 000	81 000
Sum finansielle anleggsmidler		469 337 000	292 436 000
Sum anleggsmidler		876 599 000	711 949 000
Omløpsmidler			
Varer			
Varer	15	249 526 000	309 633 000
Sum varer		249 526 000	309 633 000
Fordringer			
Kundefordringer	16-22	124 210 000	222 195 000
Konsernkontoordning	16-22	1 199 771 000	453 785 000
Andre fordringer	17-22	52 887 000	93 931 000
Sum fordringer		1 376 868 000	769 911 000
Bankinnskudd, kontanter og lignende			
Bankinnskudd, kontanter og lignende	18	47 543 000	21 623 000
Sum bankinnskudd, kontanter og lignende		47 543 000	21 623 000



Balanse

Beløp i: NOK	Note	2023	2022
Sum omløpsmidler		1 673 937 000	1 101 167 000
SUM EIENDELER		2 550 536 000	1 813 116 000
BALANSE - EGENKAPITAL OG GJELD			
Egenkapital			
Innskutt egenkapital			
Selskapskapital	19	53 474 000	53 474 000
Overkurs	19	53 474 000	53 474 000
Annen innskutt egenkapital	19	2 834 000	2 834 000
Sum innskutt egenkapital		109 782 000	109 782 000
Opptjent egenkapital			
Annen egenkapital	19	2 128 245 000	1 327 515 000
Sum opptjent egenkapital		2 128 245 000	1 327 515 000
Sum egenkapital		2 238 027 000	1 437 297 000
Gjeld			
Langsiktig gjeld			
Pensjonsforpliktelser	7	4 588 000	4 364 000
Andre avsetninger for forpliktelser	20	26 725 000	22 713 000
Sum avsetninger for forpliktelser		31 313 000	27 077 000
Annen langsiktig gjeld			
Sum langsiktig gjeld		31 313 000	27 077 000
Kortsiktig gjeld			
Leverandørgjeld	22	74 330 000	171 410 000
Betalbar skatt	11	102 985 000	91 657 000
Annen kortsiktig gjeld	21-22	103 881 000	85 675 000
Sum kortsiktig gjeld		281 196 000	348 742 000
Sum gjeld		312 509 000	375 819 000
SUM EGENKAPITAL OG GJELD		2 550 536 000	1 813 116 000

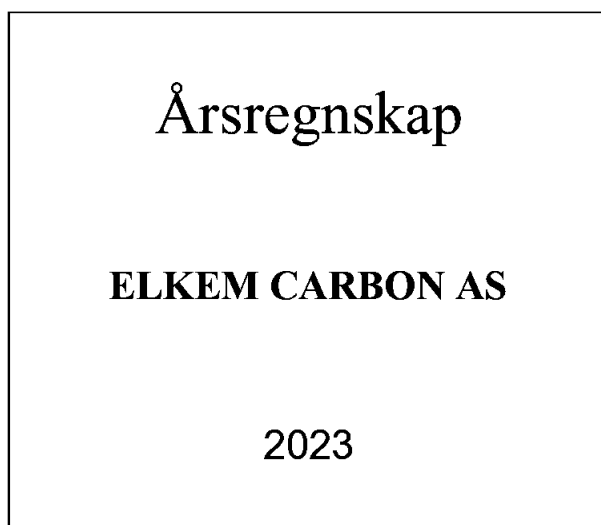


Balanse

Beløp i: NOK	Note	2023	2022
---------------------	-------------	-------------	-------------



DocuSign Envelope ID: 9804391B-45CF-4482-B731-E0FA1498625B





DocuSign Envelope ID: 9804391B-45CF-4482-B731-E0FA1498625B

GENERELL INFORMASJON

- Note 1 Generell informasjon
- Note 2 Regnskapsprinsipper
- Note 3 Regnskapsestimater

RESULTATRENGSKAP

- Note 4 Driftsinntekter
- Note 5 Tilskudd
- Note 6 Lønnskostnader
 - Lønn til daglig leder og styrets leder
 - Opsjonsordning
- Note 7 Pensjonskostnader og pensjonsforpliktelser
- Note 8 Andre driftskostnader
- Note 8.1 Andre driftskostnader fordelt per type kostnad
- Note 8.2 Revisjonshonorar
- Note 8.3 Forskning og utviklingskostnader
- Note 9 Operasjonelle leieavtaler
- Note 10 Finansinntekter og finanskostnader
- Note 11 Skatt

BALANSE

- Note 12 Immaterielle eiendeler
- Note 13 Varige driftsmidler
- Note 14 Investeringer i datterselskap og felleskontrollert virksomhet
- Note 15 Varer
- Note 16 Kundefordringer
- Note 17 Andre fordringer
- Note 18 Bankinnskudd, kontanter og lignende
- Note 19 Egenkapital
- Note 20 Andre avsetninger for forpliktelser
- Note 21 Annen gjeld

ANNEN INFORMASJON

- Note 22 Transaksjoner med nærstående parter



DocuSign Envelope ID: 9804391B-45CF-4482-B731-E0FA1498625B

ELKEM CARBON AS

Resultatregnskap 2023

Beløp i tusen kroner	NOTE	2023	2022
DRIFTSINNEKTER OG DRIFTSKOSTNADER			
Salgsinntekt	4, 22	1 595 049	1 454 606
Annen driftsinntekt	4, 5, 22	853	37 168
Sum driftsinntekter		1 595 902	1 491 774
Beholdningsendring ferdigvarer		-12 143	42 097
Varekostnad	22	-700 617	-661 762
Lønnskostnad	6, 7	-136 896	-138 630
Avskrivning på varige driftsmidler og immaterielle eiendeler	12, 13	-64 823	-59 544
Annen driftskostnad	8, 9, 22	-190 782	-223 830
Sum driftskostnader		-1 105 261	-1 041 670
Driftsresultat		490 640	450 104
FINANSINNEKTER OG FINANSKOSTNADER			
Inntekt på investeringer	10	487 277	101 693
Annen finansinntekt	10, 22	33 375	3 550
Netto agio (disagio)	10	2 214	481
Nedskrivning av investeringer	10	-5 000	26 200
Annen finanskostnad	10, 22	-1 350	-477
Netto finansresultat		516 516	131 446
Resultat før skattekostnad		1 007 156	581 551
Skattekostnad	11	-158 823	-116 127
ÅRSRESULTAT		848 333	465 424
Resultatdisponeringer			
Avsatt til annen egenkapital		801 065	433 054
Avgitt konsernbidrag etter skatt		47 268	32 370
Sum disponeringer		848 333	465 424



DocuSign Envelope ID: 9804391B-45CF-4482-B731-E0FA1498625B

ELKEM CARBON AS

Balanse per 31. desember 2023

Beløp i tusen kroner

EIENDELER	NOTE	31.12.2023	31.12.2022
Anleggsmidler			
Immaterielle eiendeler			
Immaterielle eiendeler	12	1 078	3 694
Utsatt skattefordel	11	10 169	13 176
Sum immaterielle eiendeler		11 247	16 870
Varige driftsmidler			
Tomter, bygninger og annen fast eiendom	13	74 662	65 190
Maskiner og anlegg	13	275 472	252 559
Driftsløsøre, inventar, verktøy, kontormaskiner og lignende	13	1 776	2 063
Anlegg i arbeid	13	44 105	82 830
Sum varige driftsmidler		396 014	402 643
Finansielle anleggsmidler			
Investering i datterselskap/felleskontrollert virksomhet	14	452 308	292 354
Andre fordringer	17, 22	17 029	81
Sum finansielle anleggsmidler		469 337	292 436
Sum anleggsmidler		876 597	711 949
Omløpsmidler			
Varer	15	249 526	309 633
Kortsiktige fordringer			
Konsernkontoordning	18, 22	1 199 771	453 785
Kundefordringer	16, 22	124 210	222 195
Andre fordringer	17, 22	52 888	93 931
Sum kortsiktige fordringer		1 376 869	769 911
Bankinnskudd, kontanter og lignende	18	47 543	21 623
Sum omløpsmidler		1 673 939	1 101 167
SUM EIENDELER		2 550 536	1 813 116



DocuSign Envelope ID: 9804391B-45CF-4482-B731-E0FA1498625B

ELKEM CARBON AS

Balanse per 31. desember 2023

Beløp i tusen kroner

EGENKAPITAL OG GJELD	NOTE	31.12.2023	31.12.2022
Egenkapital			
Innskutt egenkapital			
Aksjekapital	19	53 474	53 474
Overkurs	19	53 474	53 474
Annen innskutt egenkapital	19	2 834	2 834
Sum innskutt egenkapital		109 782	109 782
Opptjent egenkapital			
Annen egenkapital	19	2 128 245	1 327 515
Sum opptjent egenkapital		2 128 245	1 327 515
Sum egenkapital		2 238 027	1 437 297
Gjeld			
Avsetning for forpliktelser			
Pensjonsforpliktelser	7	4 588	4 364
Andre avsetninger for forpliktelser	20	26 725	22 713
Sum avsetninger for forpliktelser		31 313	27 077
Kortsiktig gjeld			
Leverandørgjeld	22	74 330	171 410
Betalbar skatt	11	102 985	91 657
Annen gjeld	21, 22	103 880	85 675
Sum kortsiktig gjeld		281 196	348 742
Sum gjeld		312 509	375 819
SUM EGENKAPITAL OG GJELD		2 550 536	1 813 116

Kristiansund, 29. Mai 2024

Add Olsen

Add Olsen

Daglig leder

DocuSigned by:

Luiz Simao

BF88E686FF604DA...

Luiz Augusto Peito Macedo Simao

Styrets leder

DocuSigned by:

Cor Oldenzien

Cor Oldenzien

Styremedlem

DocuSigned by:

Hanne Galaasen

BA1D3C20BCBC4D3...

Hanne Galaasen

Styremedlem

DocuSigned by:

Jarle Karlsten

84376EDB03FC482...

Jarle Hareland Karlsten

Styremedlem

DocuSigned by:

Geir Hjemdahl

289988D5708149D...

Geir Hjemdahl

Styremedlem



DocuSign Envelope ID: 9804391B-45CF-4482-B731-E0FA1498625B

ELKEM CARBON AS

Kontantstrømoppstilling 2023

Beløp i tusen kroner	NOTE	2023	2022
Ordinært resultat før skatt		1 007 156	581 551
Nedskrivning og reversering av nedskrivning aksjer	10	5 000	-26 200
Av- og nedskrivninger	12,13	64 823	59 544
Pensjonskostnad uten kontanteffekt	7	73	83
Opsjonsavtaler	6	897	2 381
Betalt skatt		-123 179	-36 890
Kildeskatt av inntekt på datterselskap	11	-7 944	-5 044
Endring i varer, kundefordringer og leverandørgjeld		61 012	-247 956
Endring i andre tidsavgrensingsposter		23 713	-12 223
Netto kontantstrøm fra operasjonelle aktiviteter		1 031 550	315 245
Kjøp av varige driftsmidler	13	-55 577	-76 047
Kjøp av immaterielle eiendeler	12	-	-1 027
Investering i aksjer i datterselskap	14	-164 953	-
Netto kontantstrøm fra investeringsaktiviteter		-220 530	-77 074
Langsiktige fordringer	17	-	-
Utbetaling av konsernbidrag		-38 000	-78 767
Netto kontantstrøm fra finansieringsaktiviteter		-38 000	-78 767
Netto endring i likviditetsbeholdning		773 020	159 404
Omregningsdifferanse	19	-1 114	1 113
Likviditetsbeholdning 01.01		475 408	314 891
Likviditetsbeholdning 31.12	18	1 247 314	475 408
Netto endring i trekkrettigheter		-	-
Trekkrettigheter 01.01		160 000	160 000
Trekkrettigheter 31.12		160 000	160 000
Likviditetsreserve inklusive trekkrettigheter 31.12		1 407 314	635 408



DocuSign Envelope ID: 9804391B-45CF-4482-B731-E0FA1498625B

1. GENERELL INFORMASJON

Regnskapet omfatter Elkem Carbon AS, som inkluderer en filial i Sør Afrika. Regnskapet er utarbeidet etter norsk regnskapslovgivning og god regnskapskikk.

2. REGNSKAPSPRINSIPPER

Generelt om inntektsførings- og kostnadsføringsprinsipper

Inntektsførings- og kostnadsføringsprinsippene bygger på de grunnleggende regnskapsprinsippene om transaksjon, opptjening, sammenstilling, forsiktighet og sikringsvurdering. I den grad regnskapet inneholder usikre poster bygger disse på beste estimat, basert på tilgjengelig informasjon på balansedagen.

Endring i regnskapsprinsipper

Endringer i regnskapsprinsipper blir bokført direkte mot egenkapitalen, og åpningsbalansen blir justert som om de nye regnskapsprinsippene alltid hadde vært gjeldende. Fjorårets tall blir også korrigert tilsvarende, for sammenligningshensyn.

Klassifisering av eiendeler og gjeld

Eiendeler bestemt til varig eie eller bruk i mer enn 12 mnd. er klassifisert som anleggsmidler. Andre eiendeler er klassifisert som omløpsmidler. Fordringer som skal tilbakebetales innen ett år er uansett klassifisert som omløpsmidler. Ved klassifisering av kortsiktig og langsiktig gjeld er analoge kriterier lagt til grunn. Første års avdrag av langsiktig gjeld reklassifiseres til kortsiktig gjeld.

Valuta

Selskapets regnskapsvaluta er norske kroner (NOK). Kjøp og salg av varer og tjenester i utenlandsk valuta er ført til valutakursen på transaksjonstidspunktet. Pengeposter i annen valuta enn NOK omregnes til balansedagens kurs. Effekter som oppstår ved oppgjør av poster og omregning av balanseposter i annen valuta enn NOK, unntatt lån, rapporteres som agio/disagio relatert til driftsposter, og presenteres sammen med øvrige driftskostnader. Valutaeffekter som oppstår som følge av omregning av lån og utbytter presenteres under finansposter.

Driftsinntekter

Inntekter er innregnet når den er opptjent og kan måles pålitelig. Inntekt måles til virkelig verdi av mottatt vederlag, fratrukket eventuelle skatter og rabatter. Kostnader innregnes i samme periode som den tilhørende inntekten. Dersom produkter selges med garanti blir det forventede garantibeløpet innregnet som kostnad på salgstidspunktet og blir etterfølgende justert for endringer i estimat eller faktisk utfall.

Inntekter fra salg av varer resultatføres når levering har funnet sted og det vesentligste av risiko og avkastning er overført i henhold til avtalte leveringsbetingelser. Leveringsbetingelsene er basert på Incoterms 2020 utstedt av International Chamber of Commerce, og hovedvilkårene er «F»-vilkår, hvor kjøper ordner og betaler hovedtransport. Risiko og kontroll overføres til kjøperen når varene overleveres til transportøren som kjøperen engasjerer. «C»-vilkår, der selger ordner og betaler hovedtransporten, men uten å påta seg risikoen for hovedtransporten. Risiko og kontroll overføres til kjøperen når varene overleveres til transportøren som er engasjert av selgeren. «D»-vilkår, hvor selger ordner og betaler for transporten og beholder risiko og kontroll med varene frem til levering på avtalt destinasjon. Risikoen overføres til kjøper ved ankomst til avtalt destinasjon, vanligvis kjøpers lager.

Forsikringsoppgjør inntektsføres som andre driftsinntekter når beløpets størrelse er avklart mellom partene.

Inntekter fra salg av tjenester innregnes når tjenestene er levert. Salg av tjenester er i hovedsak knyttet til forvaltningsavtaler med nærstående parter, basert på kost pluss en margin.



DocuSign Envelope ID: 9804391B-45CF-4482-B731-E0FA1498625B

Tilskudd

Tilskudd blir inntektsført når det er sannsynlig at en tilfredsstillende kravene for å motta tilskudd og det er avklart mellom partene at tilskuddet vil bli utbetalt. Tilskuddene føres over resultat i samme periode som kostnadene de er ment å dekke. Tilskudd knyttet til investeringer føres netto mot driftsmidler, og føres over resultatet gjennom reduserte avskrivninger.

Kraftkontrakter

Kraftkontrakter som er inngått med formål om å dekke selskapets eget forbruk av kraft til produksjon føres i balansen til kost og i resultatet ved realisasjon. Netto gevinst/tap ved salg av kraft som ikke anvendes i produksjon blir ført som henholdsvis annen driftsinntekt og annen driftskostnad i resultatet.

Skatter

Skattekostnaden i resultatregnskapet omfatter både periodens betalbare skatt og endring i utsatt skatt. Endringen i utsatt skatt reflekterer de fremtidige betalbare skatter som oppstår som følge av årets virksomhet. Utsatt skatt i balansen er den skatten som påhviler det akkumulerte resultatet, men som kommer til betaling i senere perioder. Det beregnes utsatt skatt av midlertidige forskjeller mellom regnskapsmessige og skattemessige balanseverdier ved periodens slutt (gjeldsmetoden). Skatteøkende midlertidige forskjeller inneholder en utsatt skatteforpliktelse. Skattereduserende midlertidige forskjeller sammen med underskudd til fremføring inneholder en mulig utsatt skattefordel.

Immaterielle eiendeler

Immaterielle eiendeler balanseføres fra det tidspunkt de tilfredsstillende kravene til balanseføring. De immaterielle eiendelene vurderes til anskaffelseskost etter fradrag for avskrivninger og nedskrivninger. Eiendeler som ikke lenger forventes å gi fremtidige økonomiske fordeler, skrives ned og fjernes fra balansen.

Forskning og utvikling

Utgifter knyttet til forskning kostnadsføres fortløpende, mens utgifter til utviklingsprosjekter balanseføres dersom kriteriene for dette er tilfredsstillende.

IT programmer/systemer

Utgifter i applikasjonsutviklingsfasen balanseføres som en immateriell eiendel, mens utgifter knyttet til forprosjekt, oppfølging etter implementering og organisasjonsmessige endringer ol. kostnadsføres. Utgifter til løpende tilpasning og videreutvikling av eksisterende systemer vil normalt kostnadsføres som vedlikehold.



DocuSign Envelope ID: 9804391B-45CF-4482-B731-E0FA1498625B

Varige driftsmidler

Varige driftsmidler vurderes til anskaffelseskost etter fradrag for ordinære avskrivninger og nedskrivninger. Ordinære avskrivninger er beregnet på grunnlag av anskaffelseskost og fordelt lineært over antatt økonomisk levetid (brukstid) for det enkelte driftsmiddel. Anskaffelseskost inkluderer direkte planleggings- og prosjektkostnader, samt renter som påløper i anleggssperioden.

Ved indikasjon på verdifall på varige driftsmidler vurderes det om bruksverdi eller netto salgsverdi er lavere enn balanseført verdi, i henhold til reglene i foreløpig regnskapsstandard for nedskrivning av anleggsmidler. Eiendeler som skaper felles kontantstrømmer vurderes for nedskrivning under ett. Bruksverdi estimeres utfra nåverdien av driftsmidlenes fremtidige kontantstrøm. Driftsmidlene nedskrives til høyeste av netto salgsverdi og bruksverdi når disse er lavere enn balanseført verdi. Nedskrivningen reverseres dersom grunnlaget for nedskrivningen ikke lenger er til stede.

Avskrivninger startes når driftsmiddelet er klart for bruk. Vesentlige reservedeler balanseføres og avskrives i samme takt som driftsmiddelet de henføres til. Andre reservedeler oppføres som varelager og kostnadsføres i samsvar med regnskapsprinsipp for vedlikehold.

Vedlikehold

Løpende vedlikehold kostnadsføres etterhvert som utgiftene påløper. Større vedlikeholdsjobber (periodisk vedlikehold), utskiftninger og oppgraderinger klassifiseres som investering og balanseføres.

Investeringer i datterselskap, felleskontrollert virksomhet, tilknyttede selskap og andre langsiktige investeringer

Investeringer i datterselskap vurderes individuelt til det laveste av anskaffelseskost og markedsverdi dersom verdifallet forventes å ikke være forbigående. Tidligere nedskrivninger reverseres dersom verdifallet ikke lenger er tilstede. Det samme prinsipp gjelder for betydelige eierandeler i selskap hvor det foreligger samarbeidsavtaler som gir felles kontroll sammen med en eller flere parter (joint ventures), investeringer i tilknyttede selskaper og for andre langsiktige investeringer.

Varelager

Varebeholdninger er vurdert til laveste verdi av anskaffelseskost og virkelig verdi, dvs. netto salgsverdi. For råvarer og varer under tilvirkning beregnes netto salgsverdi til salgsverdien av ferdig tilvirkede varer redusert for gjenstående tilvirkningskostnader. Varelageret nedskrives dersom virkelig verdi er lavere enn anskaffelseskost. Anskaffelseskost for tilvirkede varer er full tilvirkningskost, som inkluderer direkte materialer og lønninger med tillegg av en forholdsmessig andel av indirekte og faste kostnader, basert på normal kapasitetsutnyttelse. Beholdningsendringer er i hovedsak resultatført under råvarer, og andelen av beholdningsendringen som relaterer seg til andre driftskostnader er resultatført som andre driftskostnader. Ved økt fysisk beholdning blir dermed en andel av periodens løpende driftskostnader aktivert. Ved redusert beholdning kostnadsføres mer enn periodens løpende driftskostnader.

Aksjeopsjoner

Konsernets aksjeopsjonsordning regnskapsføres i tråd med NRS 15 Aksjebasert betaling. Opsjoner til ansatte verdsettes basert på opsjonenes virkelige verdi på tidspunktet opsjonsplanen vedtas. Kostnaden ved opsjonen periodiseres som lønnskostnad over den periode de ansatte opptjener rett til å motta opsjonene, med tilhørende økning i egenkapitalen. Arbeidsgiveravgift på aksjeopsjonsordninger relatert til differansen mellom utstedelseskurs og markedspris på aksjen ved årets slutt, er basert på programmets løpetid.



DocuSign Envelope ID: 9804391B-45CF-4482-B731-E0FA1498625B

Pensjonskostnader og pensjonsforpliktelser

Selskapet har valgt å benytte seg av NRS 6.4A som gir anledning til å regnskapsføre pensjoner i samsvar med International Accounting Standard (IAS) 19.

Selskapets pensjonsforpliktelser beregnes som verdien av de fremtidige pensjonsytelser som anses påløpt på balansedagen, basert på forutsetninger om diskonteringsrente, fremtidig regulering av lønn, pensjoner og ytelser fra folketrygden, samt aktuarmessige forutsetninger om dødelighet, frivillig avgang osv. Periodens pensjonskostnad er presentert som en del av lønn og sosiale kostnader, og består av periodens pensjonsopptjening, og periodisert arbeidsgiveravgift. Periodens pensjonskostnader omfatter også kostnader knyttet til innskuddsbaserte ordninger, hvor kostnaden tilsvarer selskapets tilskudd til de ansattes pensjonssparing og i tillegg arbeidsgiveravgift på disse innbetalingene. Renter på pensjonsforpliktelsen presenteres som finanskostnad.

Usikre forpliktelser

Dersom det etter selskapets oppfatning er sannsynlig at en usikker forpliktelse vil komme til oppgjør, og verdien av oppjøret kan estimeres pålitelig, kostnadsføres forpliktelsen i resultatregnskapet og tas inn som en avsetning for forpliktelser i balansen.

Leasing

Leieavtaler regnskapsføres som finansiell eller operasjonell leasing etter en konkret vurdering av den enkelte avtale.

Kontantstrømpoppstilling

Kontantstrømpoppstillingen er utarbeidet etter den indirekte metode. Likviditetsbeholdningen omfatter betalingsmidler (kontanter/bankinnskudd) og andre kortsiktige plasseringer med forfall innen tre måneder. Kortsiktige låneopptak anses som en integrert del av likviditetsstyringen, og er trukket fra ved beregning av likviditetsbeholdningen.

Hendelser etter balansedagen

Hendelser etter balansedagen med regnskapsmessig konsekvens er innarbeidet i regnskapet. Hendelser etter balansedagen uten regnskapsmessig konsekvens er ikke innarbeidet i regnskapet, men det er gitt noteopplysninger dersom hendelsen kan ha vesentlig effekt på fremtidige regnskap.

3. REGNSKAPSESTIMATER

Ledelsen har brukt estimater og forutsetninger som har påvirket resultatregnskapet og verdsettelsen av eiendeler og gjeld, samt usikre eiendeler og forpliktelser på balansedagen under utarbeidelsen av årsregnskapet i henhold til god regnskapsskikk.

Andre avsetninger for forpliktelser

Selskapet har usikre forpliktelser knyttet til opprydning. Det er usikkerhet knyttet både til tidspunkt og størrelse på forpliktelsene og avsetningene er basert på informasjonen som er tilgjengelig på slutten av rapporteringsperioden. Estimert avsetning baserer seg på nåverdien av utgående kontantstrømmer som vil kreves for å gjøre opp forpliktelsen.

Nedskrivning av investeringer i datterselskap, felleskontrollert virksomhet, varige og immaterielle eiendeler.

Bruksverdberegninger baserer seg på diskonterte kontantstrømmer. Usikkerheten i kontantstrømmer knytter seg til fremtidige priser på innsatsfaktorer i produksjonen av varer og salgsprisen på varene i markedene selskapet opererer i. Det er usikkerhet knyttet til disse faktorene både innenfor de neste 12 månedene og i resten av prognoseperioden. Det er også usikkerhet knyttet til investeringer og vekstraten i terminalverdien. Fremtidige kontantstrømmer er diskontert med en diskonteringsrente før skatt. Estimatusikkerheten i diskonteringsrenten knytter seg til markedsrisikopremien og beta. Beta er beregnet ved hjelp av observerbare betaverdier fra sammenlignbare selskaper.



DocuSign Envelope ID: 9804391B-45CF-4482-B731-E0FA1498625B

ELKEM CARBON AS

Noter til regnskapet 2023

4. DRIFTSINTEKTER

Driftsinntekter per art	2023	2022
Salgsinntekter salg av varer	938 236	891 424
Salgsinntekter salg av varer til nærstående parter	596 405	509 042
Andre salgsinntekter	14 891	17 918
Andre salgsinntekter til nærstående parter	45 516	36 222
Salgsinntekter	1 595 049	1 454 606
Forsikringsoppgjør	-	500
Gevinst ved salg av kraft til nærstående parter ¹⁾	-	35 984
Tilskudd	-	-108
Annet	853	792
Annenn driftsinntekter	853	37 168
Driftsinntekter	1 595 902	1 491 774

¹⁾ Elkem Carbon AS inngår langsiktige kraftkontrakter for å sikre stabile kraftpriser sammen med Elkem ASA. Elkem Carbon AS solgte i løpet av 2022 overskuddskraft fra kontraktene til Elkem ASA med en gevinst på NOK 35 984 tusen.

Driftsinntekter per virksomhetsområde	2023	2022
Elkem Carbon AS Fiskaa	1 561 404	1 461 813
Elkem Carbon AS Adm.	29 044	24 551
Elkem South African Branch	5 453	5 411
Driftsinntekter	1 595 902	1 491 774

Driftsinntekter per geografisk område	2023	2022
<i>Norden</i>	729 818	644 350
<i>Frankrike</i>	47 362	31 891
<i>Tyskland</i>	12 829	9 667
<i>Polen</i>	16 190	18 980
<i>Storbritannia</i>	11 600	8 674
<i>Kosovo</i>	1 015	-
<i>Hellas</i>	560	10 823
<i>Italia</i>	-	7 074
<i>Makedonia</i>	2 400	7 019
<i>Spania</i>	29 695	28 647
<i>Ukraina</i>	401	9 860
<i>Georgia</i>	753	8 319
<i>Tyrkia</i>	27 186	15 729
<i>Øvrige Europa</i>	11 316	7 606
<i>USA</i>	156 597	193 500
<i>Canada</i>	22 822	25 007
<i>Brasil</i>	24 305	19 376
<i>Argentina</i>	-	1 683
<i>Egypt</i>	13 164	8 937
<i>Gabon</i>	23 968	30 711
<i>Øvrige Afrika</i>	17 206	10 814
<i>Arabiske Emirater</i>	17 246	5 834
<i>Qatar</i>	1 117	3 087
<i>Malaysia</i>	45 947	23 380
<i>India</i>	37 100	30 510
<i>Indonesia</i>	200 665	122 332
<i>Kina</i>	10 715	9 041
<i>Sør-Korea</i>	32 750	27 482
<i>Øvrige Asia</i>	43 130	51 039
<i>New Caledonia</i>	48 404	43 172
<i>Australia</i>	7 547	65 857
<i>New Zealand</i>	2 095	11 375
Driftsinntekter	1 595 902	1 491 774

5. TILSKUDD

Tilskudd	2023	2022
Tilskudd fra Norske myndigheter, Skattefunn	-	-108
Tilskudd inntektsført annen driftsinntekt	-	-108

Elkem Carbon AS har i 2023 og 2022 ikke hatt skattefunn prosjekt. Beløpet for 2022 gjelder korrigerende tidligere år.



DocuSign Envelope ID: 9804391B-45CF-4482-B731-E0FA1498625B

6. LØNSKOSTNADER

Lønnskostnader	2023	2022
Lønn	-110 058	-111 585
Arbeidsgiveravgift	-16 859	-15 914
Pensjonskostnader (note 7)	-8 078	-7 560
Aksjebasert betaling	-897	-2 381
Andre ytelser	-1 004	-1 191
Lønnskostnader	-136 896	-138 630
Antall ansatte (fulltidsekvivalente)	124	131

Herav ytelser til ledende ansatte	2023	2022
Styrets leder	-7 410	-6 221
Daglig leder	-2 670	-2 989

Ytelser ledende ansatte

Styrets leder mottok NOK 6 571 tusen i lønn, feriepenger og bonus i tidsrommet 01.01.23 - 31.12.23. I tillegg godtgjørelse for fri bil NOK 130 tusen samt andre ytelser utover dette NOK 7 tusen. Pensjonskostnader i 2023, utgjorde NOK 344 tusen. Kostnader knyttet til aksjebasert betaling i 2023 utgjorde NOK 357 tusen.

Daglig leder mottok NOK 2 211 tusen i lønn, feriepenger og bonus i samme tidsrom. Godtgjørelse for fri bil NOK 115 tusen samt andre ytelser utover dette NOK 13 tusen. Pensjonskostnader i 2023 utgjorde NOK 143 tusen. Kostnader knyttet til aksjebasert betaling i 2023 utgjorde NOK 189 tusen.

Aldersgrense for styrets leder og daglig leder er 70 år. Pensjon fra fylte 70 år utbetales i henhold til de alminnelige pensjonsreglene for selskapet.

Øvrige opplysninger styrets leder

Styrets leder har 3 måneders oppsigelsestid, men hvis selskapet sier opp arbeidskontrakten gjelder 6 måneder. Ved oppsigelse fra selskapet side, har styrets leder rett til godtgjørelse tilsvarende 12 måneders basis lønn utbetalt på oppsigelsesdato i tillegg til vanlig lønn i oppsigelsestiden. Styrets leder får i tillegg en ytelsesbasert bonus på opptil 50% av basis lønn, basert på selskapets resultat.

Øvrige opplysninger daglig leder

Daglig leder har 3 måneders gjensidig oppsigelsestid. Daglig leder får i tillegg en ytelsesbasert bonus på opptil 50% av basis lønn, basert på selskapets resultat.

Aksjebasert betaling

Virkelig verdi av opsjoner tildelt i perioden er beregnet ved hjelp av Black-Scholes modell for opsjonsprising. Det er kostnadsført NOK 897 tusen i aksjebasert betaling i 2023 og NOK 2 381 tusen i 2022.

Det er ikke tildelt nye opsjoner i hverken 2023 eller 2022.

Det er flere faktorer som er lagt til grunn i prismodellen og som påvirker beregnet virkelig verdi av tildelte opsjoner. Som forutsetninger for beregningene er benyttet:

Kurs 2018 program ved tildeling den 19.9.2018	38,16
Innløsningskurs	38,52
Risikofri rente	1,26 %
Volatilitet	31,43 %
Kurs 2019 program ved tildeling den 29.7.2019	24,66
Innløsningskurs	23,53
Risikofri rente	1,26 %
Volatilitet	35,83 %
Kurs 2020 program ved tildeling den 29.7.2020	17,19
Innløsningskurs	19,10
Risikofri rente	0,16 %
Volatilitet	46,00 %
Kurs 2021 program ved tildeling den 29.7.2021	32,90
Innløsningskurs	31,20
Risikofri rente	0,90 %
Volatilitet	34,42 %

Tildelte opsjoner	Beholdning opsjoner IB	Tildelte opsjoner	Utøvd opsjoner	Utgåtte / overførte opsjoner	Beholdning opsjoner UB
Styrets leder	350 000	-	-	-50 000	300 000
Daglig leder	200 000	-	-	-50 000	150 000
Andre	428 380	-	-78 380	-100 000	250 000

Hver opsjon gir rett til å tegne eller kjøpe en aksje i Elkem ASA. Tildelte opsjoner opptjenes over 3 år fra tildelingstidspunktene, hvor en tredjedel opptjenes hvert år. Opsjonene forfaller 2 år etter opptjeningstidspunktet. Maksimal gevinst fra opsjonsordningen i løpet av et kalenderår er to ganger ordinær årslønn.

Styreonorar

Det er ikke utbetalt styreonorar i 2023.

Lån og sikkerhetsstillelser til ansatte

Det er ingen ansatte som har lån i Elkem Carbon AS.



DocuSign Envelope ID: 9804391B-45CF-4482-B731-E0FA1498625B

7. PENSJONSKOSTNADER OG PENSJONSFORPLIKTELSE

Selskapets pensjonsordninger består av fire ulike planer, hvorav den ene ikke lenger har opptjening. Sum pensjonskostnader viser årets kostnad fordelt på de ulike ordningene.

Pensjonsordningene tilfredsstiller kravene i Lov om obligatorisk tjenestepensjon.

Innskuddsplaner

Innskuddsplaner er selskapets hovedordning for pensjon, som innebærer at bedriften betaler månedlig innskudd til de ansattes individuelle pensjonsplaner. Innskuddsordningen gir den ansatte et årlig bidrag med 5% av fast lønn for lønnsnivå inntil 7,1G og 15% for lønn inntil 12G. De ansattes pensjonsmidler og senere pensjonsutbetaling påvirkes av oppnådd avkastning på pensjonsmidlene for de individuelle planene, selskapet har ingen ytterligere forpliktelser utover de betalte innskuddene. Det er etablert en egen ordning for pensjon på lønn over 12G, som regnskapsmessig håndteres som en ytelsesplan.

Pensjon for lønn over 12 G

Pensjon på lønn over 12G er ikke en del av den ordinære innskuddsplanen. 15% av lønn over 12G avsettes derfor som en pensjonsforpliktelse i regnskapet løpende. Forpliktelsen inngår i total usikret pensjonsforpliktelse i balansen, og blir årlig regulert med avkastning i samsvar med den enkeltes investeringsprofil for den ordinære innskuddsordningen.

AFP

Selskapet er tilknyttet Fellesordningen for privat avtalefestet pensjon (AFP), som er en livsvarige pensjonsytelse som kan tas ut fra fylte 62 år. Avtalen er et trepartssamarbeid mellom arbeidsgiverorganisasjoner, arbeidstaker-organisasjoner og staten, hvor staten dekker 1/3 av utgiftene og bedriftene dekker de resterende 2/3. Ordningen er vurdert som en flerforetaksordning hvor det ikke foreligger tilstrekkelig informasjon til at det er mulig å allokere totalforpliktelsen på en konsekvent og pålitelig måte på den enkelte medlemsbedrift. Basert på dette blir derfor AFP-ordningen regnskapsmessig behandlet som en innskuddsordning, hvor innbetalt premie føres som årets kostnad. Årlig premie i 2023 var på 2,6% av bedriftens lønnsutbetalinger mellom 1 og 7,1G. Det er forventes 2,7% i kostnad for 2024.

Ytelsesplaner

Det er ikke lenger opptjening i selskapets individuelle avtaler for tilleggspensjon (gavepensjon), kun utbetalinger knyttet til allerede bokførte forpliktelser.

Pensjonskostnader	2023	2022
Kostnader innskuddsbasert pensjon	-6 113	-5 638
Opptjent pensjon på lønn over 12G	-283	-273
AFP premie	-1 682	-1 650
Pensjonskostnader	-8 078	-7 560

Pensjonsforpliktelse	31.12.2023	31.12.2022
Pensjonsforpliktelser, usikret	4 588	4 364
Pensjonsforpliktelse	4 588	4 364

Antall aktive i ordningen for 12 G	3	4
------------------------------------	---	---

Estimatavvik	31.12.2023	31.12.2022
Årets endring i estimatavvik	-151	338
Totalt innregnet i egenkapital og utsatt skatt	-3 330	-3 179

Forutsetninger

Forutsetningene som er brukt ved beregning av pensjonskostnader og forpliktelser er basert på prinsipper/anbefalinger i Veiledning for pensjonsforutsetninger fra Norsk regnskapsstiftelse. Estimatavvik som oppstår ved beregning av pensjonsforpliktelsen føres direkte mot egenkapital.

Økonomiske forutsetninger	2023	2022
Diskonteringsrente (%)	4,8 %	4,2 %
Forventet pensjonsøkning (%)	2,3 %	2,0 %

8. ANDRE DRIFTSKOSTNADER

Annen driftskostnad	2023	2022
Frakt	-56 474	-97 663
Provisjon/kommisjon	-5 897	-4 733
Reise- og representasjonskostnader	-4 658	-2 792
Kostnadsførte maskiner, inventar og øvrig materiell	-21 754	-23 266
Reparasjon og vedlikehold	-25 756	-23 738
Andre tjenester (honorar, transport, datatjenester)	-24 279	-34 627
Tap på kundeordringer	73	-249
Forskning og utviklingskostnader	-776	-3 749
Tjenester Elkem	-44 429	-24 641
Leiekostnad (note 9)	-10 360	-8 708
Annen driftskostnad	-23 710	-20 981
Agjo/disagio relatert til driftsposter	27 237	21 318
Annen driftskostnad	-190 782	-223 830

Kostnadsført godtgjørelse til revisor er fordelt på følgende:	2023	2022
Lovpålagt revisjon Norge	-398	-431
Godtgjørelse til revisor	-398	-431

Honorar til revisor er vist uten merverdiavgift.



DocuSign Envelope ID: 9804391B-45CF-4482-B731-E0FA1498625B

9. OPERASJONELLE LEIEAVTALER

	Tomter, bygg og annen fast eiendom	Maskiner og anlegg	Driftsløsøre, inventar, verktøy, kontormaskin er ol.	Totalt
Operasjonell leie				
Kostnader i 2023	-6 450	-2 281	-1 630	-10 360
<i>Kontraktfestet leasing til forfall i:</i>				
Innen 1 år	-	-	-	-
Innen 2 år	-	-	-	-
Innen 3 år	-	-	-	-
Over 3 år	-	-	-	-
Sum operasjonelle leie	-6 450	-2 281	-1 630	-10 360

Fremtidig leie er ikke indeksregulert i fremstillingen over, men det er kontraktfestet en prisøkning tilsvarende konsumprisindeksen. De oppgitte minstebeløpene tilsvarer dermed neddiskonterte verdier.

Elkem ASA har som policy å eie kritiske driftsmidler selv. Øvrige leieavtaler har en levetid på under ett år. Selskapet har ved utgangen av året ingen finansielle leieavtaler. Av kostnader til leie av bygg utgjør NOK 6 336 tusen leie fra Elkem ASA, samt inkludert i øvrige leie er NOK 2 273 tusen i leie fra Elkem ASA.

10. FINANSINNTÉKT OG FINANSKOSTNAD

Finansinntekt og finanskostnad	2023	2022
Utbytte fra datterselskaper	379 588	61 763
Utdeling fra felleskontrollert virksomhet	107 689	39 930
Inntekt på investeringer	487 277	101 693
Renteinntekter	815	54
Renteinntekter nærstående parter	32 551	3 418
Annen finansinntekt	9	79
Annen finansinntekt	33 375	3 550
Netto agio (disagio)	2 214	481
Nedskrivning av investering i datterselskap	-5 000	-
Reversering av tidligere års nedskrivning	-	26 200
Nedskrivning av investeringer	-5 000	26 200
Rentekostnader	-1 191	-40
Rentekostnader pensjon	-158	-113
Rentekostnader nærstående parter	-1	-325
Annen finanskostnad	-1 350	-477
Netto finansresultat	516 516	131 446

I 2021 ble investering i Elkem Carbon Malaysia Sdn Bhd i 2021 nedskrevet i tilknytning til at selskapet endret driftsform fra produksjon til salgskontor. I 2022 var det basert på selskapets resultater i 2022 grunnlag for å reversere deler av nedskrivningen, mens det i 2023 basert på selskapets resultater er foretatt en nedskrivning. Behovet for nedskrivning relaterer seg til etterlep på kostnader knyttet til driften som produksjonsselskap. Se note 14 Investeringer i datterselskap og felleskontrollert virksomhet for ytterligere informasjon.



DocuSign Envelope ID: 9804391B-45CF-4482-B731-E0FA1498625B

11. SKATT

	2023	2022
Ordinært resultat før skattekostnad	1 007 156	581 551
Forventet inntektsskatt etter nominell skattesats (22%)	-221 574	-127 941
Skatteeffekten av permanente forskjeller	-1 098	-120
Korreksjon for inntektsført utbytte	107 201	22 372
Skatt på nedskrivning aksjer	-1 100	5 764
Skatt på resultat andel deltakerliknet selskap	-24 172	-21 189
Skatteeffekt av forskjell inngangsværdi Ferroveld	-1 140	12 903
Globalinntekt etter kredittberegning iht. Sktl. § 16-20	-16 934	-7 916
Korreksjon tidligere år	-5	-
Årets skattekostnad	-158 823	-116 127
Effektiv skattesats:	16 %	20 %
Fordeling av skattekostnaden	2023	2022
Ordinær betalbar skatt	138 844	121 885
Betalbar skatt på inntekt fra utenlandsk FKV ³⁾	33 162	23 970
Betalbar kildeskatt til utlandet ¹⁾	7 944	5 044
Globalinntekt etter kredittberegning iht. Sktl. § 16-20 ²⁾	-24 172	-21 098
Korreksjon tidligere år	5	-
Sum betalbar skatt i resultatregnskapet	155 783	129 801
Endring utsatt skatt/skattefordel	3 007	-13 600
Effekt estimatavvik pensjon mot EK	33	-74
Endring utsatt skatt i resultatregnskapet	3 040	-13 674
Sum årets skattekostnad	158 823	116 127
Midlertidige forskjeller som inngår i grunnlaget for utsatt skatt/skattefordel	31.12.2023	31.12.2022
Anleggsmidler	-89 112	-79 277
Omløpsmidler	-7 203	-4 409
Pensjon	3 699	3 494
Avsetning for forpliktelse	26 725	22 713
Andre midlertidige forskjeller	319	392
Grunnlag for utsatt skatt i balansen	-65 572	-57 087
Utsatt skatt (22%)	-14 426	-12 559
Uopptjent inntekt som følge av kostmetode for utenlandsk FKV ³⁾	111 794	116 977
Grunnlag for utsatt skattefordel i balansen	111 794	116 977
Utsatt skattefordel (22%)	24 595	25 735
Netto utsatt skatt	10 169	13 176
Endring utsatt skattegjeld i balansen	3 007	-13 600
Endring utsatt skattegjeld i resultatregnskapet	3 040	-13 674

Kommentarer:

- 1) Selskapet har mottatt utbytte fra EPICL i Brasil i 2023, hvor kildeskatt er beregnet og fratrukket utbetalingen av lokale skattemyndigheter. Utdelingen er tatt til inntekt med bruttobeløp og må derfor korrigeres.
- 2) Selskapet søker kreditfradrag for dobbeltbeskatning som følge av at selskapet beskattes både i Sør-Afrika og Norge. Skatteprosenten i Sør-Afrika er 28%. Kreditfradraget i Norge kan maksimalt utgjøre 22%.
- 3) Det avsettes utsatt skatt på midlertidige forskjeller knyttet til Ferroveld basert på norsk skatteberegning med skattesats 22%. Betalbar skatt for Sør-Afrika avsettes tilsvarende med 22%.

12. IMMATERIELLE EIENDELER

	Programvare	Sum
Balanse 01.01	3 694	3 694
Tilgang	-	-
Avgang	-	-
Avskrivning	-2 617	-2 617
Balanse 31.12	1 078	1 078
Historisk kost	16 220	16 220
Akkumulert avskrivning	-15 143	-15 143
Balanse 31.12	1 078	1 078
Økonomisk levetid	3-10 år	
Avskrivningsplan	lineær	



DocuSign Envelope ID: 9804391B-45CF-4482-B731-E0FA1498625B

13. VARIGE DRIFTSMIDLER

	Tomter, bygninger og annen fast eiendom	Maskiner og anlegg	Driftsløsøre, inventar, verktøy, kontormaskiner og lignende	Anlegg i arbeid	Sum
Balanse 01.01	65 190	252 559	2 063	82 830	402 643
Tilgang	-	-	-	55 577	55 577
Overføring fra anlegg i arbeid	14 814	78 819	670	-94 303	-
Avskrivning	-5 343	-55 906	-957	-	-62 206
Balanse 31.12	74 662	275 472	1 776	44 105	396 014
Historisk kost	171 439	777 163	10 902	44 105	1 003 609
Akkumulert nedskrivning	-294	-2 962	-	-	-3 256
Akkumulert avskrivning	-96 483	-498 729	-9 126	-	-604 339
Balanse 31.12	74 662	275 472	1 776	44 105	396 014
Økonomisk levetid	5-50 år	3-20 år	3-10 år		
Avskrivningsplan	lineær	lineær	lineær	ingen	

14. INVESTERING I DATTERSelsKAP OG FELLEskONTROLLERT VIRKSOMHET

	Forretnings- kontor	Land	Stemme- andel	Egenkapital	Resultat	Bokført verdi
Datterselskap						
Elkem Carbon Malaysia Sdn Bhd	Bintulu, Sarawak	Malaysia	100 %	51 123	-4 534	51 200
Elkem Carbon Singapore PTE LTD	Singapore	Singapore	100 %	706 518	101 339	78 970
Elkem Carbon Slovakia	Žiar nad Hronom	Slovakia	100 %	44 289	-4 024	164 953
Elkem Participacoes Ind.e Com. Ltda	Rio de Janeiro	Brasil	100 %	539 456	308 891	46 349
Felleskontrollert virksomhet						
Elkem Ferroveld Joint Venture	Witbank	Sør-Afrika	50 %	126 230	106 844	110 821
Weldermate AS	Oslo	Norge	50 %	3	-	15
Bokført verdi						452 308

Egenkapital og resultat for datterselskap og felleskontrollert virksomhet er oppgitt tilsvarende Elkem Carbon sin eierandel og omregnet fra selskapsvaluta til norske kroner.

Elkem Carbon Singapore PTE LTD eier virksomheten Elkem Carbon China, og er skattemessig hjemmehørende i Norge fra 2013.

31. Mai 2023 anskaffet selskapet Elkem Carbon Slovakia a.s., en slovakisk produsent av carbon materialer. Kjøpet vil ytterligere øke Carbon sin kapasitet og kompetanse i et attraktivt spesialisert marked og øke fleksibiliteten i vareleveringsskjeden. I perioden etter anskaffelsen har Carbon fokusert på å anskaffe råvarer og teste nye produkttyper. Markedet til Elkem Carbon Slovakia har hatt en liten nedsving i Europa, men i kombinasjon med produktutviklingen er det forventet at resultatene vil forbedre seg. Resultatene for selskapet i tabellen over er for Elkem Carbon AS sin eierperiode.

I 2021 ble investering i Elkem Carbon Malaysia Sdn Bhd nedskrevet i tilknytning til at selskapet endret driftsform fra produksjon til salgskontor. I 2022 var det basert på selskapets resultater i 2022 grunnlag for å reversere deler av nedskrivningen, mens det i 2023 basert på selskapets resultater er foretatt en nedskrivning NOK 5 000 tusen. Behovet for nedskrivning i 2023 relaterer seg til etterslep på kostnader knyttet til driften som produksjonsselskap.

15. VARER

	31.12.2023	31.12.2022
Råvarer	121 340	184 073
Varer i arbeid	16 781	3 072
Ferdigvarer	75 776	87 919
Driftsmateriell/reservedelslager	35 628	34 569
Varer	249 526	309 633
Avsetning for ukurans	-172	-147

16. KUNDEFORDRINGER

	31.12.2023	31.12.2022
Kundefordringer nærstående parter	67 855	135 202
Kundefordringer ekstemt	56 355	86 993
Kundefordringer	124 210	222 195



DocuSign Envelope ID: 9804391B-45CF-4482-B731-E0FA1498625B

17. ANDRE FORDRINGER

	31.12.2023	31.12.2022
Deposittum	81	81
Andre rentebærende fordringer nærstående parter	16 948	-
Andre langsiktige fordringer	17 029	81
	31.12.2023	31.12.2022
Andre fordringer nærstående parter	49 435	78 857
Fordring betalbar skatt, Sør-Afrika	705	5 808
Merverdiavgift	799	6 182
Forskuddsbetalinger	1 033	2 214
Innskuddsfond pensjon	889	870
Andre kortsiktige fordringer	28	-
Andre kortsiktige fordringer	52 888	93 931

Andre rentebærende fordringer på nærstående parter er knyttet til et mellomværende med Elkem Carbon Malaysia Sdn Bhd fra tidligere år. I 2023 er det inngått en lånevtales tilknyttet mellomværende og fordringen er gjort om til en langsiktig rentebærende fordring.

18. BANKINNSKUDD, KONTANTER OG LIGENDE

	31.12.2023	31.12.2022
Bankinnskudd Elkem Carbon Adm.	5 671	27
Bankinnskudd Sør Afrika	41 872	21 596
Bankinnskudd, kontanter og lignende	47 543	21 623

Elkem ASA har etablert konsernkontosystem hvor Elkem ASA etter avtale er innehaver, mens Elkem Carbon AS er underkontoinnehaver. Banken kan avregne ethvert trekk og utestående mot hverandre, slik at nettoposisjonen utgjør mellomværende mellom banken og Elkem ASA. Saldo på konsernkonto i Elkem Carbon AS utgjør NOK 1 199 771 tusen og presenterer således et mellomværende mot Elkem ASA. Beløpet er klassifisert som kortsiktig konsernmellomværende. Elkem ASA har per 31 Desember 2023 netto innestående i konsernkontoordningen.

Det er stilt bankgaranti som sikkerhet for skattetrekk.

19. EGENKAPITAL

	Aksjekapital	Overkurs	Annen innskutt egenkapital	Annen egenkapital	Sum opplyst egenkapital
Egenkapital 01.01.23	53 474	53 474	2 834	1 327 515	1 437 297
Årets resultat	-	-	-	848 333	848 333
Endring estimatavvik pensjon	-	-	-	-118	-118
Opsjonsavtaler	-	-	-	897	897
Omregningsdifferanser	-	-	-	-1 114	-1 114
Avgitt konsernbidrag	-	-	-	-47 268	-47 268
Egenkapital 31.12.23	53 474	53 474	2 834	2 128 245	2 238 027

Aksjekapitalen består av 550.000 aksjer pålydende NOK 97,23.

Elkem Carbon AS er pr. 31.12.2023 100% eid av Elkem ASA med forretningskontor i Drammensveien 169 i Oslo. Elkem Carbon AS inngår i konsernregnskapet til Elkem ASA. I samsvar med regnskapsloven §3-7 utarbeides det ikke konsernregnskap for Elkem Carbon AS. Konsernregnskapet til Elkem ASA er tilgjengelig på selskapets hjemmeside, www.elkem.com.

20. ANDRE AVSETNINGER FOR FORPLIKTELSER

	31.12.2023	31.12.2022
Opprydding i forurenset sjøbunn utenfor verket	24 488	21 488
Forurenset masse	2 238	1 225
Andre avsetninger for forpliktelser	26 725	22 713

Opprydding i forurenset sjøbunn utenfor verket

I brev datert 16.08.2017 ba Miljødirektoratet Elkem Carbon AS i Kristiansand om å utarbeide en tiltaksplan for opprydding i forurenset sjøbunn utenfor verket. Elkem Carbon AS har hatt kommunikasjon og samarbeid med Miljødirektoratet om dette temaet i mange år. Bakgrunnen er kravet i Vanddirektivet om at vannforekomsten skal ha god kjemisk og økologisk tilstand. Overvåkingsresultatene og risikovurdering av forurenset sjøbunn viser at målet om god kjemisk tilstand ikke vil være mulig å oppnå med naturlig restitusjon innen 2027. Miljødirektoratet mener derfor at vi må utrede tiltak for at miljømålene skal nås.

Elkem Carbon AS har engasjert NIVA for å utarbeide en tiltaksplan for å svare på kravet fra Miljødirektoratet. NIVA skisserer flere ulike tiltak i sin rapport og kommer med en klar anbefaling om å vurdere tildekking av Elkembukta.

Tiltaksplanen skisserer følgende aktiviteter:

Aktivitet	Estimat
Ytterligere undersøkelser i forkant av tiltak	0,7-1,9 MNOK
Tildekkingstiltak	18-25 MNOK
Overvåking i etterkant	1,3-1,9 MNOK
Andre avsetninger for forpliktelser	20-29 MNOK



DocuSign Envelope ID: 9804391B-45CF-4482-B731-E0FA1498625B

Planen ble oversendt Miljødirektoratet i 2018, og den 13.11.2019 fikk vi tilbakemelding om at de ønsket ytterligere opplysninger. Elkem Carbon AS sendte inn tilbakemelding 31.01.2021 og avventer tilbakemelding fra Miljødirektoratet. På grunnlag av dette er det valgt å avsette NOK 24 488 tusen for kostnadene knyttet til tiltaksplanen anbefalt av NIVA. Endringen i avsetning fra 2022 til 2023 er knyttet til oppdatering av estimater basert på endring i konsumprisindeksen.

Forurenset masse

I brev datert 16.02.2018 ba Miljødirektoratet Elkem Carbon AS i Kristiansand om å utarbeide en tilstandsrapport om mulig forurensning av grunn og grunnvann. Elkem Carbon AS engasjerte Cowi til å utarbeide en tilstandsrapport. Rapporten konkluderte med at det var ytterligere behov for kartlegging av grunnforholdene. Mottatt tilstandsrapport ble sendt til Miljødirektoratet. Elkem Carbon AS ble bedt om å utarbeide full tilstandsrapport i brev 10.01.2020.

I den ytterlige kartleggingen ble det utført prøvetaking og analyser på industriområdet av Cowi. Anbefaling fra Cowi om å fjerne masser ved to av punktene som ble prøvetatt. Elkem Carbon AS sendte inn rapporten den 01.03.2021, og avventer tilbakemelding fra Miljødepartementet.

På bakgrunn av resultatene i rapporten er det valgt å avsette NOK 2 238 tusen for kostnader knyttet til fjerning av forurenset masse. Endringen i avsetning fra 2022 til 2023 er knyttet til oppdatering av estimater basert på endring i konsumprisindeksen.

21. ANNEN GJELD

	31.12.2023	31.12.2022
Skyldig skattetrekk, arbeidsgiveravgift, feriepenger og lignende	34 479	36 997
Skyldig konsernbidrag	64 100	41 500
Merverdiavgift	49	17
Forskudd fra kunder	-	868
Annen kortsiktig gjeld	5 252	6 293
Andre kortsiktige fordringer	103 880	85 675

22. TRANSAKSJONER MED NÆRSTÅENDE PARTER

Elkem Carbon AS er 100% eid av Elkem ASA.

Detaljer vedrørende transaksjoner mellom Elkem Carbon AS og nærstående parter er vist i tabellen under.

	Varesalg	Varekjøp	Salg av tjenester	Kjøp av tjenester og leie	Renteinntekter	Rentekostnader
Morselskap (Elkem ASA)	274 296	-2 642	11 821	-44 263	31 559	-1
Søsterselskaper i konsern	277 373	-	920	-12 585	-	-
Datterselskap	44 736	-384	26 352	-	992	-
Felleskontrollert virksomhet	-	-	6 424	-	-	-
Transaksjoner nærstående parter	596 405	-3 026	45 516	-56 848	32 551	-1

Transaksjoner mellom nærstående parter er gjort i henhold til prinsipper om armlengdes avstand.

	31.12.2023	31.12.2022
Andre rentebærende fordringer, langsiktig	16 948	-
Kundefordringer	67 855	135 202
Andre fordringer, kortsiktig	49 435	78 857
Konsernkontoordning	1 199 771	453 785
Leverandørgjeld	-13 453	-12 829
Annen gjeld	-64 100	-41 500

Informasjon om transaksjoner mellom nærstående parter:

Majoriteten av transaksjonene mellom de nærstående parter relateres til følgende produkter:

- Salg av elektrodemassee og foringsmaterialer til FeSi, Silisium og Aluminiums fabrikker.
- Salg av Elgraph til Elkems Silicon Products divisjon
- Salg av diverse laboratorietjenester
- Kjøp av tjenester knyttet til fellesfunksjoner
- Leie av fellesområde og maskiner



DocuSign Envelope ID: 9738D4D3-B2F3-4FCC-991A-7D1B2267D983



Årsberetning 2023 for Elkem Carbon AS

Virksomhetens art og driftssted

Elkem Carbon AS ble etablert for å samle Elkems aktiviteter innenfor produksjon og salg av elektrodemasse og beslektede produkter. Selskapet eies 100 % av Elkem ASA, og Elkem Carbon AS med datterselskaper rapporteres inn i årsrapporten til Elkem ASA.

Redegjørelse for årsregnskapet (2022-tall i parentes)

Driftsinntekter i 2023 ble 1 595,9 mill. kroner (1 491,8). Driftsresultat for 2023 ble 490,6 mill. kroner (450,1).

Investeringer i varige driftsmidler for 2023 var på 55,6 mill. kroner og null i immaterielle eiendeler.

Driftskapitalen, definert som sum av varelager, kundefordringer og andre kortsiktige fordringer med fradrag av leverandørgjeld og annen kortsiktig gjeld, var ved utgangen av året på 208,8 mill. kroner (313,5). Konsernbidraget og andre ikke driftsrelaterte poster på 64,1 mill.kr (42,4) er holdt utenfor driftskapitalen.

Netto kontantstrøm før finansieringsaktiviteter var 811,0 mill. kroner (238,2). Elkem Carbon AS inngår i Elkem ASA's konsernkontosystem.

Elkem Carbon AS har i 2023 kostnadsført 0,8 mill. kroner (3,7) i forskning og utvikling. Disse midlene er blitt anvendt til å videreutvikle eksisterende produkter.

Datterselskaper

Elkem Carbon AS har i tillegg til produksjon ved Elkem Carbon AS Fiskaa i Norge, også produksjon gjennom selskapene Elkem Participacoes Ind.e Com Ltda i Brazil, Elkem Carbon (China) Company Ltd, samt ved det felleskontrollerte selskapet Elkem Ferroveld Joint Venture i Sør Afrika. Hovedproduksjon er elektrodemasse og beslektede produkter som leveres til produsenter av ferrolegeringer, silisium metall og aluminium. De viktigste innsatsfaktorene i denne produksjonen er antrasitt, kalsinert petroleumskoks, elektrisk energi og bek. I Brasil produseres det i tillegg bek, samt oljederivater fra kokstjære. I tillegg til produksjonsenhetene har Elkem Carbon AS salg og distribusjon av produkter i Malaysia gjennom selskapet Elkem Carbon Malaysia Sdn Bhd. Elkem Carbon AS inngikk 31. Mai 2023 en avtale om å kjøpe 100% av aksjene i selskapet VUM, en slovakisk produsent av carbon materialer.

I 2021 ble selskapet Weldermate AS etablert som et felleskontrollert foretak sammen med Momek AS for salg og distribusjon av sveiseroboter til ferrolegeringsindustrien. Selskapet hadde ingen salg i 2023.



DocuSign Envelope ID: 9738D4D3-B2F3-4FCC-991A-7D1B2267D983

Finansiell risiko

Som internasjonal industribedrift er Elkem Carbon AS eksponert for finansiell risiko knyttet endringer i volum og priser på ferdigvarer, valuta, råvarer, energi og andre innsatsfaktorer.

Redegjørelse for forutsetningen om fortsatt drift

I henhold til krav i regnskapsloven §3-3 bekrefter styret at forutsetningen for fortsatt drift er tilstede, og at årsregnskapet er utarbeidet under denne forutsetningen.

Styret mener at regnskapet gir et rettviseende bilde av selskapets eiendeler og gjeld, finansielle stilling og resultat.

Disponering av årsresultat:

Elkem Carbon AS hadde i 2023 et årsresultat på 848,3 mill kroner (465,4). Dette er disponert som følger:

Overført til annen egenkapital	801,1 mill kr
Avgitt konsernbidrag etter skatt	<u>47,3 mill kr</u>
Sum disponering	<u>848,3 mill kr</u>

Arbeidsmiljø

Et trygt og godt arbeidsmiljø er en grunnleggende forutsetning for bærekraftig verdiskapning i industrien. Den type industrivirksomhet som Elkem Carbon AS driver, krever at man arbeider for å kontinuerlig forbedre arbeidsmiljøet til de ansatte og søker de mest effektive skadeforebyggende tiltakene. Elkem Carbon AS har et uttalt mål om å bli en støvfri fabrikk. I den sammenheng har bedriften i 2023 investert midler i å bytte ut utstyr. Denne forbedringen har ført til et renere arbeidsmiljø, og med på kjøpet har bedriften redusert svinn og økt energiutnyttelse.

Elkem Carbon AS har gjennom flere år arbeidet systematisk for å redusere antall personskader og skadelige påvirkninger i arbeidsmiljøet. I 2023 hadde bedriften hverken H1-skader (skade med fravær) eller H2-skader (skade med arbeidsbegrensning) på egne ansatte. Bedriften hadde to H2-skader på kontraktører, begge skadene hadde lav alvorlighet. Skadereduserende tiltak samt analyse av bakenforliggende årsaker og forebyggende tiltak har høyeste prioritet. Dette gjelder både hendelser som *har* ført til skade, og de som har et potensiale for dette.

Elkem Carbon AS er en inkluderende arbeidslivsbedrift (IA-bedrift) og arbeider med tiltak for å forebygge og redusere sykefravær. Det totale sykefraværet var i 2023 6,6 %. Av dette utgjorde langtidssykefraværet (> 16 dager) 3,8 %. Tilsvarende tall i 2022 var hhv 6,3 % og 3,3 %.

Mangfold, likestilling og inkludering



DocuSign Envelope ID: 9738D4D3-B2F3-4FCC-991A-7D1B2267D983

Arbeidsstokken viser stor grad av flerkulturell sammensetning, og det legges vekt på rutiner som skal sikre god integrering. Gjennom flere år har bedriften hatt god erfaring med rekruttering av nyansatte blant lærlingene. I 2023 har det vært 5 lærlinger ved utgangen av året.

Elkem Carbon AS er inkludert i morselskapets veletablerte rutiner og praksis relatert til mangfold, likestilling og inkludering. Rutiner og prosedyrer inkluderer etiske retningslinjer, menneskerettigheter, arbeids- og rekruttingsprosedyrer, lønn, arbeidsforhold og arbeid mot trakassering. For mer informasjon om nåværende aktiviteter og plan på mangfold, likestilling og inkludering, se Elkem ASA's «Activity and reporting duty report»

Elkem Carbon AS' virksomhet er i all hovedsak tradisjonell tungindustri hvor kvinneandelen historisk har vært meget lav, både blant operatørene og funksjonærene. Elkem Carbon AS har hatt fokus på å øke kvinneandelen i mange år, men få kvinner har søkt på stillingene og det har derfor vært begrenset mulighet til å øke andelen. Elkem Carbon AS hadde ved utgangen av året 106 årsverk, hvorav 19% var kvinner. Bedriften har god erfaring med å rekruttere operatører som har gjennomført bedriftens lærlingeordning.

Risiko styring

Elkem Carbon AS følger Elkem konsernets retningslinjer innen risikostyring.

Elkem Carbon AS har tegnet en ansvarsforsikring som dekker ethvert tidligere, nåværende eller fremtidige styremedlem og selskapsleder. Forsikringen dekker rene økonomiske tap, herunder advokatkostnader, som de forsikrede er rettslig forpliktet til å betale, som følge av et krav. Ansvarsforsikringen dekker ethvert tap for selskapet og dets datterselskaper som følge av verdipapirkrav og erstatningskrav mot styret og selskapets ledere.

Ytre miljø

Karbon og energi er de viktigste innsatsfaktorene i produksjonsprosessen i Elkem Carbon AS. For å møte utfordringene innen helse, miljø og sikkerhet har selskapet gjennom mange år lagt ned betydelig arbeid i å utvikle systemer, teknologi og bedriftskultur som ivaretar selskapets forpliktelser og interesser. Elkem Carbon AS er sertifisert i henhold til Miljøstyringssystemet ISO 14001-2004.

Et viktig fokusområde for ytre miljø har de siste årene vært å redusere utslipp av svovel til luft. Bedriften har bygget energigjenvinnings- og svovelreanseanlegg for 3 ovner som benyttes for kalsinering av petrolkoks. Prosjektet ble delfinansiert med støtte fra offentlig finansieringsordning i regi av Miljøfondet, og sto ferdig i 2019 med et 3-trinns reanseanlegg bestående av støvfilter, sjøvannsvasker og elektrostatfilter. I perioden 2020-2023 er det gjort målrettet arbeid med forbedringer for å optimalisere driftstid og renseeffekt på anlegget, parallelt med produksjonstilpasning og streng driftsstrategi og fra januar 2023 har bedriften avvirket fakling av avgass fra koksovner. Effekten av tiltakene er at utslipp til luft av både støv og svovel blitt betydelig redusert. I 2023 var totalt utslipp til luft på 238 tonn SO₂. Tilsvarende tall for 2018 var 1140 tonn SO₂. Utslipp av støv fra kalsineringsovner er i samme periode redusert fra 21,9 tonn (2018) til 3,3 tonn i 2023. Elkem Carbon AS overvåker også lokal luftkvalitet gjennom målinger av SO₂ i omgivelsene rundt bedriften. Resultater fra målestasjon er offentlig tilgjengelig på Miljødirektoratets nettside (Luftkvalitet i Norge). Fra 2024/2025 planlegges det etablering av en målestasjon for støv i samarbeid med Kristiansand Kommune.

Elkem Carbon AS har over lang tid gjennomført tiltaksrettet overvåking av sjøområdene utenfor bedriften. Bedriftens overvåkingsprogram er en del av den totale vannovervåkingen



DocuSign Envelope ID: 9738D4D3-B2F3-4FCC-991A-7D1B2267D983

for Kristiansandsfjorden, som inngår i et landsomfattende program for fjorder med industrivirksomhet. Måleprogrammet er godkjent etter Miljødirektoratets krav til overvåkingsprogram.

Basert på miljøovervåking fikk Elkem Carbon AS i 2017 pålegg om å utarbeide en tiltaksplan for opprydding i forurenset sjøbunn utenfor bedriften i Kristiansand. Miljødirektoratet begrunnet sitt pålegg med at overvåkingsresultater og risikovurdering av forurenset sjøbunn viste at miljømålet om at god kjemisk og økologisk tilstand i vannforekomsten ikke vil være mulig å oppnå med naturlig restitusjon innen 2027. Elkem Carbon AS engasjerte NIVA for å utrede hensiktsmessige tiltak for å nå miljømål for Kristiansandsfjorden og leverte inn tiltaksplan til Miljødirektoratet 1.juni i 2018. I januar 2021 ble det sendt inn en revidert tiltaksplan med ekstra opplysninger. Bedriften avventer fortsatt svar på denne.

Siden miljøkartleggingen startet, er de totale utslippene av PAH til sjø fra Elkem Carbon AS redusert med mer enn 90%. Et nytt PAH renseanlegg ble startet opp i 2022. Anlegget tar imot prosessvann samt overflatevann fra områdene nærmest fabrikk og analyseresultater viser svært effektiv fjerning av PAH i vannet. I 2023 var bedriftens punktutslipp av PAH til sjø på 2,9 kg. Tilsvarende tall for 2022 var 5,6 kg.

Elkem Carbon AS har tillatelse til forurensende virksomhet fra Miljødirektoratet, sist revidert i februar 2018. I forbindelse med fornyelse av tillatelsen ble bedriften bedt om å utføre flere kartlegginger, blant annet tilstandsrapport om mulig forurensning av grunn og grunnvann og spredningsberegninger for utslipp til luft. Alle utredningspunkter ble besvart i løpet av 2020-2021 i hht frister gitt i tillatelsen.

Bedriften avventer fortsatt svar fra Miljødirektoratet mht opprydding i forurenset grunn basert på tilstandsrapport sendt inn i mars 2021.

Innsendte utredninger for utslipp til luft ble ferdigbehandlet av Miljødirektoratet i 2023 og resulterte i endrede vilkår i tillatelsen. Nye vilkår for utslipp til luft er gjeldende fra 28/2-23. og innrapportering av egenkontroll for 2023 viser at bedriftens utslipp er godt innenfor disse.

Alle utslippsdata for Elkem Carbon AS er offentlig tilgjengelig via nettsiden Norske Utslipp.

I henhold til åpenhetsloven vises det også til Elkem sin årlige ESG rapport.


Resultat i 2023 og fremtidsutsikter

De internasjonale markedene som Elkem Carbon AS opererer i var i 2023 preget av svakere marked sentiment i forhold til foregående år. Salgsvolum gikk ned i 2023 versus 2022. Elkem Carbon AS hadde noe høyere inntekter og driftresultat i 2023, hovedsakelig grunnet solid markedsposisjon, og fortsatt høye salgspriser på ferdigvarer, som er drevet av høyere råvarepriser. Priser på ferdigvarer og råvarer har blitt noe redusert gjennom andre halvdel av 2023. Markedsutsiktene for 2024 er gode, men med høy usikkerhet knyttet til lavere industriaktivitet spesielt innen ferrolegering, silisium og aluminium. Styrets vurdering er at langsiktige utsikter for Elkem Carbon AS er positivt. Selskapet har en dedikert og kompetent organisasjon, produkterne er spesialiserte og finansiell posisjon er robust.



DocuSign Envelope ID: 9738D4D3-B2F3-4FCC-991A-7D1B2267D983

Kristiansand, 29. Mai 2024


DocuSigned by:

5413B7170B2A4D1...
Odd Olsen
Daglig leder
Sign.

DocuSigned by:


BE88E686FF604DA...
Luiz Simao
Styrets leder
Sign.

DocuSigned by:

84376ED803FC482...
Jarle Hareland Karlsen
Styremedlem
Sign.

DocuSigned by:

28B86D5708149D...
Geir Hjemdahl
Styremedlem
Sign.

Hanne Galaasen
Styremedlem
Sign.

DocuSigned by:

BA1D3C20BCBC4D3...

DocuSigned by:
Cor Oldenzief
8B18E80AD07E498...
Cornelius Egge Oldenzief
Styremedlem
Sign.



KPMG AS
Sørkedalsveien 6
P.O. Box 7000 Majorstuen
N-0306 Oslo

Telephone +47 45 40 40 63
Internet www.kpmg.no
Enterprise 935 174 627 MVA

Til generalforsamlingen i Elkem Carbon AS

Uavhengig revisors beretning

Konklusjon

Vi har revidert årsregnskapet for Elkem Carbon AS som består av balanse per 31. desember 2023, resultatregnskap og kontantstrømpoppstilling for regnskapsåret avsluttet per denne datoen og noter til årsregnskapet, herunder et sammendrag av viktige regnskapsprinsipper.

Etter vår mening

- oppfyller årsregnskapet gjeldende lovkrav, og
- gir årsregnskapet et rettviseende bilde av selskapets finansielle stilling per 31. desember 2023, og av dets resultater og kontantstrømmer for regnskapsåret avsluttet per denne datoen i samsvar med regnskapslovens regler og god regnskapsskikk i Norge.

Grunnlag for konklusjonen

Vi har gjennomført revisjonen i samsvar med International Standards on Auditing (ISA-ene). Våre oppgaver og plikter i henhold til disse standardene er beskrevet nedenfor under *Revisors oppgaver og plikter ved revisjonen av årsregnskapet*. Vi er uavhengige av selskapet i samsvar med kravene i relevante lover og forskrifter i Norge og International Code of Ethics for Professional Accountants (inkludert internasjonale uavhengighetsstandarder) utstedt av International Ethics Standards Board for Accountants (IESBA-reglene), og vi har overholdt våre øvrige etiske forpliktelser i samsvar med disse kravene. Innhentet revisjonsbevis er etter vår vurdering tilstrekkelig og hensiktsmessig som grunnlag for vår konklusjon.

Øvrig informasjon

Styret og daglig leder (ledelsen) er ansvarlige for informasjonen i årsberetningen. Øvrig informasjon omfatter informasjon i årsrapporten bortsett fra årsregnskapet og den tilhørende revisjonsberetningen. Vår konklusjon om årsregnskapet ovenfor dekker ikke informasjonen i årsberetningen.

I forbindelse med revisjonen av årsregnskapet er det vår oppgave å lese årsberetningen. Formålet er å vurdere hvorvidt det foreligger vesentlig inkonsistens mellom årsberetningen og årsregnskapet og den kunnskap vi har opparbeidet oss under revisjonen av årsregnskapet, eller hvorvidt informasjon i årsberetningen ellers fremstår som vesentlig feil. Vi har plikt til å rapportere dersom årsberetningen fremstår som vesentlig feil. Vi har ingenting å rapportere i så henseende.

Basert på kunnskapen vi har opparbeidet oss i revisjonen, mener vi at årsberetningen

- er konsistent med årsregnskapet og
- inneholder de opplysninger som skal gis i henhold til gjeldende lovkrav.

Ledelsens ansvar for årsregnskapet

Ledelsen er ansvarlig for å utarbeide årsregnskapet og for at det gir et rettviseende bilde i samsvar med

Offices in:

© KPMG AS, a Norwegian limited liability company and a member firm of the KPMG global organization of independent member firms affiliated with KPMG International Limited, a private English company limited by guarantee. All rights reserved.

Statsautoriserte revisorer - medlemmer av Den norske Revisorforening

Oslo	Elverum	Mo i Rana	Tromsø
Alta	Finnsnes	Molde	Trondheim
Arendal	Hamar	Sandefjord	Tynset
Bergen	Haugesund	Stavanger	Ulsteinvik
Bode	Knarvik	Stord	Ålesund
Drammen	Kristiansand	Straume	

Penneo document key: 48VFFH-UYXQL-FD46T-PVJAF-EO25B-JUEJF



regnskapslovens regler og god regnskapsskikk i Norge. Ledelsen er også ansvarlig for slik internkontroll som den finner nødvendig for å kunne utarbeide et årsregnskap som ikke inneholder vesentlig feilinformasjon, verken som følge av misligheter eller utilsiktede feil.

Ved utarbeidelsen av årsregnskapet må ledelsen ta standpunkt til selskapets evne til fortsatt drift og opplyse om forhold av betydning for fortsatt drift. Forutsetningen om fortsatt drift skal legges til grunn for årsregnskapet så lenge det ikke er sannsynlig at virksomheten vil bli avviklet.

Revisors oppgaver og plikter ved revisjonen av årsregnskapet

Vårt mål er å oppnå betryggende sikkerhet for at årsregnskapet som helhet ikke inneholder vesentlig feilinformasjon, verken som følge av misligheter eller utilsiktede feil, og å avgjøre en revisjonsberetning som inneholder vår konklusjon. Betryggende sikkerhet er en høy grad av sikkerhet, men ingen garanti for at en revisjon utført i samsvar med ISA-ene, alltid vil avdekke vesentlig feilinformasjon. Feilinformasjon kan oppstå som følge av misligheter eller utilsiktede feil. Feilinformasjon er å anse som vesentlig dersom den enkeltvis eller samlet med rimelighet kan forventes å påvirke de økonomiske beslutningene som brukerne foretar på grunnlag av årsregnskapet.

Som del av en revisjon i samsvar med ISA-ene, utøver vi profesjonelt skjønn og utviser profesjonell skepsis gjennom hele revisjonen. I tillegg:

- identifiserer og vurderer vi risikoen for vesentlig feilinformasjon i regnskapet, enten det skyldes misligheter eller utilsiktede feil. Vi utformer og gjennomfører revisjonshandlinger for å håndtere slike risikoer, og innhenter revisjonsbevis som er tilstrekkelig og hensiktsmessig som grunnlag for vår konklusjon. Risikoen for at vesentlig feilinformasjon som følge av misligheter ikke blir avdekket, er høyere enn for feilinformasjon som skyldes utilsiktede feil, siden misligheter kan innebære samarbeid, forfalskning, bevisste utelatelser, uriktige fremstillinger eller overstyring av internkontroll.
- opparbeider vi oss en forståelse av intern kontroll som er relevant for revisjonen, for å utforme revisjonshandlinger som er hensiktsmessige etter omstendighetene, men ikke for å gi uttrykk for en mening om effektiviteten av selskapets interne kontroll.
- evaluerer vi om de anvendte regnskapsprinsippene er hensiktsmessige og om regnskapsestimaterne og tilhørende noteopplysninger utarbeidet av ledelsen er rimelige.
- konkluderer vi på om ledelsens bruk av fortsatt drift-forutsetningen er hensiktsmessig, og, basert på innhentede revisjonsbevis, hvorvidt det foreligger vesentlig usikkerhet knyttet til hendelser eller forhold som kan skape tvil av betydning om selskapets evne til fortsatt drift. Dersom vi konkluderer med at det eksisterer vesentlig usikkerhet, kreves det at vi i revisjonsberetningen henleder oppmerksomheten på tilleggsopplysningene i årsregnskapet, eller, dersom slike tilleggsopplysninger ikke er tilstrekkelige, at vi modifierer vår konklusjon. Våre konklusjoner er basert på revisjonsbevis innhentet frem til datoen for revisjonsberetningen. Etterfølgende hendelser eller forhold kan imidlertid medføre at selskapet ikke kan fortsette driften.
- evaluerer vi den samlede presentasjonen, strukturen og innholdet i årsregnskapet, inkludert tilleggsopplysningene, og hvorvidt årsregnskapet gir uttrykk for de underliggende transaksjonene og hendelsene på en måte som gir et rettviseende bilde.

Vi kommuniserer med styret blant annet om det planlagte innholdet i og tidspunkt for revisjonsarbeidet og eventuelle vesentlige funn i revisjonen, herunder vesentlige svakheter i intern kontroll som vi avdekker gjennom revisjonen.



Oslo, 29. mai 2024

KPMG AS

Stian Tørrestad
Statsautorisert revisor
(elektronisk signert)

Penneo document key: 48VFFH-UYXQL-FD46T-PVJAF-EO25B-JUEJF



PENNEO

Signaturene i dette dokumentet er juridisk bindende. Dokument signert med "Penneo™ - sikker digital signatur". De signerende parter sin identitet er registrert, og er listet nedenfor.

"Med min signatur bekrefter jeg alle datoer og innholdet i dette dokument."

Tørrestad, Stian

Statsautorisert revisor

På vegne av: KPMG AS

Serienummer: no_bankid:9578-5997-4-257132

IP: 90.9.xxx.xxx

2024-05-29 15:28:50 UTC



Penneo Dokumentnr: 48VFFH-UYXQL-FD46T-PVJAF-E025B-JUEJF

Dokumentet er signert digitalt, med **Penneo.com**. Alle digitale signatur-data i dokumentet er sikret og validert av den datamaskin-utregnede hash-verdien av det opprinnelige dokument. Dokumentet er låst og tids-stemplet med et sertifikat fra en betrodd tredjepart. All kryptografisk bevis er integrert i denne PDF, for fremtidig validering (hvis nødvendig).

Hvordan bekrefter at dette dokumentet er originalen?

Dokumentet er beskyttet av ett Adobe CDS sertifikat. Når du åpner dokumentet i

Adobe Reader, skal du kunne se at dokumentet er sertifisert av **Penneo e-signature service <penneo@penneo.com>**. Dette garanterer at innholdet i dokumentet ikke har blitt endret.

Det er lett å kontrollere de kryptografiske beviser som er lokalisert inne i dokumentet, med Penneo validator - <https://penneo.com/validator>