



## ÅRSREGNSKAPET FOR REGNSKAPSÅRET 2022 - GENERELL INFORMASJON

### Enheten

Organisasjonsnummer: 989 028 774  
Organisasjonsform: Aksjeselskap  
Foretaksnavn: AS INVEST AS  
Forretningsadresse: Gallebergveien 162  
3073 SANDE I VESTFOLD

### Regnskapsår

Årsregnskapets periode: 01.01.2022 - 31.12.2022

### Konsern

Morselskap i konsern: Nei

### Regnskapsregler

Regler for små foretak benyttet: Ja  
Benyttet ved utarbeidelsen av årsregnskapet til selskapet: Regnskapslovens alminnelige regler

### Årsregnskapet fastsatt av kompetent organ

Bekreftet av representant for selskapet: Arve Syvertsen  
Dato for fastsettelse av årsregnskapet: 30.10.2023

### Grunnlag for avgivelse

År 2022: Årsregnskapet er elektronisk innlevert  
År 2021: Tall er hentet fra elektronisk innlevert årsregnskap fra 2022

*Det er ikke krav til at årsregnskapet m.v. som sendes til Regnskapsregisteret er undertegnet. Kontrollen på at dette er utført ligger hos revisor/enhetens øverste organ. Sikkerheten ivaretas ved at innsender har rolle/rettighet for innsending av årsregnskapet via Altinn, og ved at det bekreftes at årsregnskapet er fastsatt av kompetent organ.*

Brønnøysundregistrene, 26.06.2024



### Resultatregnskap

Beløp i: NOK	Note	2022	2021
<b>RESULTATREGNSKAP</b>			
<b>Kostnader</b>			
Annen driftskostnad		115 638	23 633
<b>Sum kostnader</b>		<b>115 638</b>	<b>23 633</b>
<b>Driftsresultat</b>		<b>-115 638</b>	<b>-23 633</b>
<b>Finansinntekter og finanskostnader</b>			
Annen renteinntekt		36 426	1 360
Annen finansinntekt		5 300 000	
Verdiøkning av finansielle instrumenter			293 976
<b>Sum finansinntekter</b>		<b>5 336 426</b>	<b>295 336</b>
Verdireduksjon av finansielle instrumenter		244 999	
Annen rentekostnad		-142 212	208 443
Annen finanskostnad		-162 975	1 207 764
<b>Sum finanskostnader</b>		<b>-60 187</b>	<b>1 416 206</b>
<b>Netto finans</b>		<b>5 396 612</b>	<b>-1 120 870</b>
<b>Ordinært resultat før skattekostnad</b>		<b>5 280 975</b>	<b>-1 144 503</b>
<b>Ordinært resultat etter skattekostnad</b>		<b>5 280 976</b>	<b>-1 144 504</b>
<b>Årsresultat</b>		<b>5 280 975</b>	<b>-1 144 503</b>
<b>Overføringer og disponeringer</b>			
Tilleggsutbytte		2 860 000	300 000
Annen egenkapital		2 420 975	-1 444 503
<b>Sum overføringer og disponeringer</b>		<b>5 280 975</b>	<b>-1 144 503</b>



### Balanse

Beløp i: NOK	Note	2022	2021
<b>BALANSE - EIENDELER</b>			
<b>Anleggsmidler</b>			
<b>Immaterielle eiendeler</b>			
<b>Finansielle anleggsmidler</b>			
Lån til tilknyttet selskap og felles kontrollert virksomhet	1	4 569 135	10 989 135
Investeringer i aksjer og andeler	2	9 312 552	9 312 552
<b>Sum finansielle anleggsmidler</b>		<b>13 881 687</b>	<b>20 301 687</b>
<b>Sum anleggsmidler</b>		<b>13 881 687</b>	<b>20 301 687</b>
<b>Omløpsmidler</b>			
<b>Varer</b>			
<b>Fordringer</b>			
Andre fordringer	3	759	
<b>Sum fordringer</b>		<b>759</b>	
<b>Investeringer</b>			
Markedsbaserte aksjer	4	3 337 916	3 582 915
<b>Sum investeringer</b>		<b>3 337 916</b>	<b>3 582 915</b>
<b>Bankinnskudd, kontanter og lignende</b>			
Bankinnskudd, kontanter og lignende		9 755 752	6 874
<b>Sum bankinnskudd, kontanter og lignende</b>		<b>9 755 752</b>	<b>6 874</b>
<b>Sum omløpsmidler</b>		<b>13 094 426</b>	<b>3 589 789</b>
<b>SUM EIENDELER</b>		<b>26 976 113</b>	<b>23 891 476</b>
<b>BALANSE - EGENKAPITAL OG GJELD</b>			
<b>Egenkapital</b>			
<b>Innskutt egenkapital</b>			
Aksjekapital (100 aksjer à kr 1 000,00)	5	100 000	100 000



### Balanse

Beløp i: NOK	Note	2022	2021
<b>Sum innskutt egenkapital</b>		<b>100 000</b>	<b>100 000</b>
<b>Opptjent egenkapital</b>			
Annen egenkapital	5	23 778 372	21 357 398
<b>Sum opptjent egenkapital</b>		<b>23 778 372</b>	<b>21 357 398</b>
<b>Sum egenkapital</b>	5	<b>23 878 372</b>	<b>21 457 398</b>
<b>Sum langsiktig gjeld</b>		<b>0</b>	<b>0</b>
<b>Kortsiktig gjeld</b>			
Gjeld til kredittinstitusjoner		2 416 048	2 395 956
Leverandørgjeld		30 212	37 125
Utbytte		610 000	
Annen kortsiktig gjeld		41 481	998
<b>Sum kortsiktig gjeld</b>		<b>3 097 741</b>	<b>2 434 078</b>
<b>Sum gjeld</b>		<b>3 097 741</b>	<b>2 434 078</b>
<b>SUM EGENKAPITAL OG GJELD</b>		<b>26 976 113</b>	<b>23 891 476</b>



## Brønnøysundregistrene

### ÅRSREGNSKAP FOR REGNSKAPSÅRET 2022 - GENERELL INFORMASJON

Journalnummer: 2023 736206

#### Enheten

Organisasjonsnummer: 989 028 774  
Organisasjonsform: Aksjeselskap  
Foretaksnavn: AS INVEST AS  
Forretningsadresse: Gallebergveien 162  
3073 SANDE I VESTFOLD

#### Regnskapsår

Årsregnskapets periode: 01.01.2022 - 31.12.2022

#### Konsern

Morselskap i konsern: Nei

#### Regnskapsregler

Regler for små foretak benyttet: Ja  
Benyttet ved utarbeidelsen av  
årsregnskapet til selskapet: Regnskapslovens alminnelige regler

#### Årsregnskapet fastsatt av kompetent organ

Bekreftet av representant for selskapet: Arve Syvertsen  
Dato for fastsettelse av årsregnskapet: 30.10.2023

#### Revisjon

Årsregnskapet er utarbeidet av ekstern  
autorisert regnskapsfører: Ja  
Ekstern autorisert regnskapsfører har i  
løpet av regnskapsåret bistått ved den  
løpende regnskapsføringen eller utført  
andre tjenester for selskapet enn å  
utarbeide årsregnskapet: Ja

#### Grunnlag for avgivelse

År 2022: Årsregnskap er elektronisk innlevert.  
År 2021: Tall er hentet fra elektronisk innlevert årsregnskap fra 2022.

*Det er ikke krav til at årsregnskapet m.v. som sendes til Regnskapsregisteret er undertegnet. Kontrollen på at dette er utført ligger hos revisor/enhetens øverste organ. Sikkerheten ivaretas ved at innsender har rolle/rettighet for innsending av årsregnskapet via Altinn, og ved at det bekreftes at årsregnskapet er fastsatt av kompetent organ.*

Brønnøysundregistrene, 02.11.2023



Organisasjonsnr: 989 028 774  
AS INVEST AS

## RESULTATREGNSKAP

<b>Beløp i: NOK</b>	<b>Note</b>	<b>2022</b>	<b>2021</b>
<b>RESULTATREGNSKAP</b>			
<b>Kostnader</b>			
Annen driftskostnad		115 638	23 633
<b>Sum kostnader</b>		<b>115 638</b>	<b>23 633</b>
<b>Driftsresultat</b>		<b>-115 638</b>	<b>-23 633</b>
<b>Finansinntekter og finanskostnader</b>			
Annen renteinntekt		36 426	1 360
Annen finansinntekt		5 300 000	
Verdiøkning av finansielle instrumenter			293 976
<b>Sum finansinntekter</b>		<b>5 336 426</b>	<b>295 336</b>
Verdireduksjon av finansielle instrumenter		244 999	
Annen rentekostnad		-142 212	208 443
Annen finanskostnad		-162 975	1 207 764
<b>Sum finanskostnader</b>		<b>-60 187</b>	<b>1 416 206</b>
<b>Netto finans</b>		<b>5 396 612</b>	<b>-1 120 870</b>
<b>Ordinært resultat før skattekostnad</b>		<b>5 280 975</b>	<b>-1 144 503</b>
<b>Ordinært resultat etter skattekostnad</b>		<b>5 280 976</b>	<b>-1 144 504</b>
<b>Årsresultat</b>		<b>5 280 975</b>	<b>-1 144 503</b>
<b>Overføringer og disponeringer</b>			
Tilleggsutbytte		2 860 000	300 000
Annen egenkapital		2 420 975	-1 444 503
<b>Sum overføringer og disponeringer</b>		<b>5 280 975</b>	<b>-1 144 503</b>



Organisasjonsnr: 989 028 774  
AS INVEST AS

## BALANSE

**Beløp i: NOK** **Note** **2022** **2021**

### BALANSE - EIENDELER

#### Anleggsmidler

##### Immaterielle eiendeler

##### Finansielle anleggsmidler

##### Lån til tilknyttet

##### selskap og felles

##### kontrollert virksomhet

1

4 569 135

10 989 135

##### Investeringer i aksjer og

##### andeler

2

9 312 552

9 312 552

##### Sum finansielle

##### anleggsmidler

13 881 687

20 301 687

##### Sum anleggsmidler

13 881 687

20 301 687

#### Omløpsmidler

##### Varer

##### Fordringer

##### Andre fordringer

3

759

##### Sum fordringer

759

##### Investeringer

##### Markedsbaserte aksjer

4

3 337 916

3 582 915

##### Sum investeringer

3 337 916

3 582 915

##### Bankinnskudd, kontanter og lignende

##### Bankinnskudd, kontanter

##### og lignende

9 755 752

6 874

##### Sum bankinnskudd,

##### kontanter og lignende

9 755 752

6 874

##### Sum omløpsmidler

13 094 426

3 589 789

##### SUM EIENDELER

26 976 113

23 891 476

### BALANSE - EGENKAPITAL OG GJELD

#### Egenkapital

##### Innskutt egenkapital

##### Aksjekapital (100 aksjer

##### à kr 1 000,00)

5

100 000

100 000

##### Sum innskutt egenkapital

100 000

100 000

##### Opptjent egenkapital

##### Annen egenkapital

5

23 778 372

21 357 398



<b>Sum opptjent egenkapital</b>		<b>23 778 372</b>	<b>21 357 398</b>
<b>Sum egenkapital</b>	<b>5</b>	<b>23 878 372</b>	<b>21 457 398</b>
<b>Sum langsiktig gjeld</b>		<b>0</b>	<b>0</b>
<b>Kortsiktig gjeld</b>			
Gjeld til kredittinstitusjoner		2 416 048	2 395 956
Leverandørgjeld		30 212	37 125
Utbytte		610 000	
Annen kortsiktig gjeld		41 481	998
<b>Sum kortsiktig gjeld</b>		<b>3 097 741</b>	<b>2 434 078</b>
<b>Sum gjeld</b>		<b>3 097 741</b>	<b>2 434 078</b>
<b>SUM EGENKAPITAL OG GJELD</b>		<b>26 976 113</b>	<b>23 891 476</b>



Organisasjonsnr: 989 028 774  
AS INVEST AS

NOTEOPPLYSNINGER - SELSKAP - alle poster oppgitt i hele tall

## Note

### Regnskapsprinsipper

Årsregnskapet er satt opp i samsvar med regnskapsloven og god regnskapsskikk for små foretak. Klassifisering og vurdering av balanseposter Omløpsmidler og kortsiktig gjeld omfatter poster som knytter seg til varekretsløpet. For andre poster enn kundefordringer omfattes poster som forfaller til betaling innen ett år etter transaksjonsdagen. Anleggsmidler er eiendeler bestemt til varig eie og bruk. Langsiktig gjeld er gjeld som forfaller senere enn ett år etter transaksjonsdagen. Omløpsmidler vurderes til laveste av anskaffelseskost og virkelig verdi. Kortsiktig gjeld balanseføres til nominelt beløp på etableringstidspunktet. Fordringer Kundefordringer og andre fordringer er oppført i balansen til pålydende etter fradrag for avsetning til forventet tap. Avsetning til tap gjøres på grunnlag av individuelle vurderinger av de enkelte fordringene. I tillegg gjøres det for øvrige kundefordringer en uspesifisert avsetning for å dekke antatt tap. Forøvrig er følgende regnskapsprinsipper anvendt: FIFO-metoden for tilordning av anskaffelseskost for ombyttbare finansielle eiendeler. Markedsbaserte finansielle omløpsmidler er bokført til markedsverdi. Kostmetoden er benyttet for investeringer i datterselskap/tilknyttet selskap. Skatt Skattekostnaden i resultatregnskapet omfatter både periodens betalbare skatt og endring i utsatt skatt. Utsatt skatt er beregnet med 22% på grunnlag av de midlertidige forskjeller som eksisterer mellom regnskapsmessige og skattemessige verdier, samt skattemessig underskudd til fremføring ved utgangen av regnskapsåret. Skatteøkende og skattereduserende midlertidige forskjeller som reverserer eller kan reversere i samme periode er utlignet og skattevirkningen er beregnet på nettogrunnlaget. Utsatt skattefordel er av forsiktighetshensyn ikke balanseført. Selskapet har ikke endret regnskapsprinsipp fra 2021 til 2022.

## Note

Antall årsverk i regnskapsåret  
0.00

<u>Sum</u>	<u>Beløp</u>
Balanseført verdi 31.12.	Varige driftsmidler Immaterielle eiend.

## Konsernregnskap

Morselskapet sitt navn

Forretningskontor for morselskapet





Din Revisor

Til generalforsamlingen i

**AS Invest AS**

Din Revisor AS  
Statsautoriserte  
Revisorer

Bragernes Torg 6A  
Postboks 811  
3007 DRAMMEN

Tlf: 92 21 21 61  
NO 989 008 358 MVA

Medlemmer av  
Den norske  
Revisorforening

## UAVHENGIG REVISORS BERETNING

### *Konklusjon*

Vi har revidert AS Invest AS' årsregnskap som viser et overskudd på kr 5.280.975. Årsregnskapet består av balanse per 31. desember 2022, resultatregnskap for regnskapsåret avsluttet per denne datoen og noter til årsregnskapet, herunder et sammendrag av viktige regnskapsprinsipper.

### Etter vår mening

- oppfyller årsregnskapet gjeldende lovkrav, og
- gir årsregnskapet et rettviseende bilde av selskapets finansielle stilling per 31. desember 2022, og av dets resultat og kontantstrømmer for regnskapsåret avsluttet per denne datoen i samsvar med regnskapslovens regler og god regnskapsskikk i Norge.

### *Grunnlag for konklusjonen*

Vi har gjennomført revisjonen i samsvar med de internasjonale revisjonsstandardene International Standards on Auditing (ISA-ene). Våre oppgaver og plikter i henhold til disse standardene er beskrevet nedenfor under Revisors oppgaver og plikter ved revisjon av årsregnskapet. Vi er uavhengige av selskapet slik det kreves i lov, forskrift og International Code of Ethics for Professional Accountants (inkludert internasjonale uavhengighetsstandarder) utstedt av the International Code Ethics Standards Board for Accountants (IESBA-reglene) og vi har overholdt våre øvrige etiske forpliktelser i samsvar med disse kravene. Innhentet revisjonsbevis er etter vår vurdering tilstrekkelig og hensiktsmessig som grunnlag for vår konklusjon.

### *Ledelsens ansvar for årsregnskapet*

Styret (ledelsen) er ansvarlig for å utarbeide årsregnskapet og for at det gir et rettviseende bilde i samsvar med regnskapslovens regler og god regnskapsskikk i Norge. Ledelsen er også ansvarlig for slik intern kontroll som den finner nødvendig for å kunne utarbeide et årsregnskap som ikke inneholder vesentlig feilinformasjon, verken som følge av misligheter eller utilsiktede feil.

Ved utarbeidelsen av årsregnskapet må ledelsen ta standpunkt til selskapets evne til fortsatt drift og opplyse om forhold av betydning for fortsatt drift. Forutsetningen om fortsatt drift skal legges til grunn for årsregnskapet så lenge det ikke er sannsynlig at virksomheten vil bli avvirket.



*Revisors oppgaver og plikter ved revisjonen av årsregnskapet*

Vårt mål er å oppnå betryggende sikkerhet for at årsregnskapet som helhet ikke inneholder vesentlig feilinformasjon, verken som følge av misligheter eller utilsiktede feil, og å avgi en revisjonsberetning som inneholder vår konklusjon. Betryggende sikkerhet er en høy grad av sikkerhet, men ingen garanti for at en revisjon utført i samsvar med ISA-ene, alltid vil avdekke vesentlig feilinformasjon som eksisterer. Feilinformasjon kan oppstå som følge av misligheter eller utilsiktede feil. Feilinformasjon blir vurdert som vesentlig dersom den enkeltvis eller samlet med rimelighet kan forventes å påvirke økonomiske beslutninger som brukerne foretar basert på årsregnskapet.

For videre beskrivelse av revisors oppgaver og plikter vises det til <https://revisorforeningen.no/revisjonsberetninger>.

*Andre forhold*

Selskapets årsregnskap er avlagt etter utløpet av lovens frist for avleggelse av årsregnskap.

Drammen, 30. oktober 2023

Din Revisor AS

Per Espen Kristiansen  
Statsautorisert revisor



**Årsregnskap for 2022**

**AS INVEST AS  
3073 SANDE**

Innhold

Resultatregnskap  
Balanse  
Noter  
Årsberetning  
Revisjonsberetning


Utarbeidet av:  
Sparebank 1 Regnskapshuset Sørøst-Norge AS  
Hauges gate 2  
3019 DRAMMEN  
Org.nr. 998867770

Utarbeidet med:  
Total Årsoppgjør




## Resultatregnskap for 2022 AS INVEST AS

	Note	2022	2021
<b>Sum driftsinntekter</b>		<b>0</b>	<b>0</b>
Annen driftskostnad		-115 638	-23 633
<b>Sum driftskostnader</b>		<b>-115 638</b>	<b>-23 633</b>
<b>Driftsresultat</b>		<b>-115 638</b>	<b>-23 633</b>
Annen renteinntekt		36 426	1 360
Annen finansinntekt		5 300 000	0
Verdiøkning av finansielle instrumenter		0	293 976
<b>Sum finansinntekter</b>		<b>5 336 426</b>	<b>295 336</b>
Verdireduksjon av finansielle instrumenter		-244 999	0
Annen rentekostnad		142 212	-208 443
Annen finanskostnad		162 975	-1 207 764
<b>Sum finanskostnader</b>		<b>60 187</b>	<b>-1 416 206</b>
<b>Netto finans</b>		<b>5 396 612</b>	<b>-1 120 870</b>
<b>Resultat før skattekostnad</b>		<b>5 280 975</b>	<b>-1 144 503</b>
<b>Arsresultat</b>		<b>5 280 975</b>	<b>-1 144 503</b>
<b>Overføringer</b>			
Tilleggsutbytte		2 860 000	300 000
Annen egenkapital		2 420 975	-1 444 503
<b>Sum</b>		<b>5 280 975</b>	<b>-1 144 503</b>



## Balanse pr. 31. desember 2022 AS INVEST AS

	Note	2022	2021
<b>EIENDELER</b>			
<b>Anleggsmidler</b>			
<b>Finansielle anleggsmidler</b>			
Lån til tilknyttet selskap og felles kontrollert virksomhet	1	4 569 135	10 989 135
Investeringer i aksjer og andeler	2	9 312 552	9 312 552
<b>Sum finansielle anleggsmidler</b>		<b>13 881 687</b>	<b>20 301 687</b>
<b>Sum anleggsmidler</b>		<b>13 881 687</b>	<b>20 301 687</b>
<b>Omløpsmidler</b>			
<b>Fordringer</b>			
Andre fordringer	3	759	0
<b>Sum fordringer</b>		<b>759</b>	<b>0</b>
<b>Investeringer</b>			
Markedsbaserte aksjer	4	3 337 916	3 582 915
<b>Sum investeringer</b>		<b>3 337 916</b>	<b>3 582 915</b>
Bankinnskudd, kontanter og lignende		9 755 752	6 874
<b>Sum bankinnskudd, kontanter og lignende</b>		<b>9 755 752</b>	<b>6 874</b>
<b>Sum omløpsmidler</b>		<b>13 094 426</b>	<b>3 589 789</b>
<b>Sum eiendeler</b>		<b>26 976 113</b>	<b>23 891 476</b>

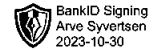


## Balanse pr. 31. desember 2022 AS INVEST AS

	Note	2022	2021
<b>EGENKAPITAL OG GJELD</b>			
<b>Egenkapital</b>			
<b>Innskutt egenkapital</b>			
Aksjekapital (100 aksjer à kr 1 000,00)	5	100 000	100 000
<b>Sum innskutt egenkapital</b>		<b>100 000</b>	<b>100 000</b>
<b>Opptjent egenkapital</b>			
Annen egenkapital	5	23 778 372	21 357 398
<b>Sum opptjent egenkapital</b>		<b>23 778 372</b>	<b>21 357 398</b>
<b>Sum egenkapital</b>	5	<b>23 878 372</b>	<b>21 457 398</b>
<b>Gjeld</b>			
<b>Kortsiktig gjeld</b>			
Gjeld til kredittinstitusjoner		2 416 048	2 395 956
Leverandørgjeld		30 212	37 125
Utbytte		610 000	0
Annen kortsiktig gjeld		41 481	998
<b>Sum kortsiktig gjeld</b>		<b>3 097 741</b>	<b>2 434 078</b>
<b>Sum gjeld</b>		<b>3 097 741</b>	<b>2 434 078</b>
<b>Sum egenkapital og gjeld</b>		<b>26 976 113</b>	<b>23 891 476</b>

Sande 30. oktober 2023

Arve Syvertsen (sign)  
Styrets leder / Daglig leder



## Noter 2022 AS INVEST AS

### Regnskapsprinsipper

Årsregnskapet er satt opp i samsvar med regnskapsloven og god regnskapsskikk for små foretak.

#### Klassifisering og vurdering av balanseposter

Omløpsmidler og kortsiktig gjeld omfatter poster som knytter seg til varekretsløpet. For andre poster enn kundefordringer omfattes poster som forfaller til betaling innen ett år etter transaksjonsdagen. Anleggsmidler er eiendeler bestemt til varig eie og bruk. Langsiktig gjeld er gjeld som forfaller senere enn ett år etter transaksjonsdagen.

Omløpsmidler vurderes til laveste av anskaffelseskost og virkelig verdi. Kortsiktig gjeld balanseføres til nominelt beløp på etableringstidspunktet.

#### Fordringer

Kundefordringer og andre fordringer er oppført i balansen til pålydende etter fradrag for avsetning til forventet tap. Avsetning til tap gjøres på grunnlag av individuelle vurderinger av de enkelte fordringene. I tillegg gjøres det for øvrige kundefordringer en uspesifisert avsetning for å dekke antatt tap.

Forøvrig er følgende regnskapsprinsipper anvendt:


FIFO-metoden for tilordning av anskaffelseskost for ombyttbare finansielle eiendeler. Markedsbaserte finansielle omløpsmidler er bokført til markedsverdi. Kostmetoden er benyttet for investeringer i datterselskap/tilknyttet selskap.

#### Skatt

Skattekostnaden i resultatregnskapet omfatter både periodens betalbare skatt og endring i utsatt skatt. Utsatt skatt er beregnet med 22% på grunnlag av de midlertidige forskjeller som eksisterer mellom regnskapsmessige og skattemessige verdier, samt skattemessig underskudd til fremføring ved utgangen av regnskapsåret. Skatteøkende og skattereduserende midlertidige forskjeller som reverserer eller kan reversere i samme periode er utlignet og skattevirkningen er beregnet på nettogrunnlaget.

Utsatt skattefordel er av forsiktighetshensyn ikke balanseført.

Selskapet har ikke endret regnskapsprinsipp fra 2021 til 2022.



## Note 1 - Konsernlån annet foretak

Type	2022	2021
Foretak i samme konsern		
Tilknyttet selskap	4 569 135	10 989 134
Felles kontrollert virksomhet		

## Note 2 - Aksjer og andeler (med selskapsverdi)

Selskap	Antall aksjer	Balansført verdi
Electro Management AS	63	9 298 548
SSS Holding AS	10	14 000
Netoil Capital Ltd	454	4
<b>Balansført verdi</b>		<b>9 312 552</b>

## Note 3 - Lån og sikkerhetsstillelse til ledende personer

Selskapet har ikke gitt lån eller sikkerhetsstillelse til ledende personer, aksjeeiere med videre.

## Note 4 - Kortsiktige investeringer

Spesifikasjon	Anskaffelseskost	Markedsverdi
Aksjer		
Andeler	3 000 000	3 337 916
Obligasjoner		
Andre markedsbaserte finansielle instrumenter		
<b>Sum</b>	<b>3 000 000</b>	<b>3 337 916</b>

## Note 5 - Egenkapital

	Aksjekapital	Annen EK	Sum
Egenkapital 01.01.2022	100 000	21 357 398	21 457 398
Tilleggsutbytte		-2 860 000	-2 860 000
Årets resultat		5 280 975	5 280 975
<b>Egenkapital 31.12.2022</b>	<b>100 000</b>	<b>23 778 372</b>	<b>23 878 372</b>

## Note 6 - Antall årsverk

Selskapet har ikke hatt noen årsverk sysselsatt i regnskapsåret.

## Note 7 - Skatt

	2022	2021
Ordinært resultat før skattekostnad	5 280 975	-1 144 503
+/- Permanente forskjeller	-5 058 976	911 332
- Fremførbart underskudd	-221 999	
<b>Årets skattegrunnlag</b>	<b>0</b>	<b>-233 171</b>
<b>Skattekostnad i resultatregnskapet</b>	<b>0</b>	<b>0</b>
<b>Betalbar skatt i balansen</b>	<b>0</b>	<b>0</b>



## Note 8 - Midl. forskjeller - Utsatt skatt/skattefordel

Utsatt skatt/utsatt skattefordel i balansen avsettes på grunnlag av forskjeller mellom regnskapsmessige og skattemessige verdier i henhold til norsk regnskapsstandard for skatt. Midlertidige skatteøkende og skattereduserende forskjeller som kan utlignes er nettoført.

<b>Midlertidige forskjeller knyttet til:</b>	<b>01.01.2022</b>	<b>31.12.2022</b>	<b>Endring</b>
Skattemessig fremførbart underskudd	-3 542 631	-3 320 632	-221 999
Netto forskjeller	-3 542 631	-3 320 632	-221 999
Skattereduserende forskjeller som ikke kan utlignes	3 542 631	3 320 632	221 999
Sum midlertidige forskjeller	0	0	0
<b>Utsatt skattefordel 31.12.22. basert på 22%</b>	<b>0</b>	<b>0</b>	<b>0</b>

Ut fra forsiktighetshensyn balanseføres ikke utsatt skattefordel på kr 730 539