



## ÅRSREGNSKAPET FOR REGNSKAPSÅRET 2020 - GENERELL INFORMASJON

### Enheten

Organisasjonsnummer: 988 999 598  
Organisasjonsform: Aksjeselskap  
Foretaksnavn: JFRM AS  
Forretningsadresse: Møllefaret 46C  
0750 OSLO

### Regnskapsår

Årsregnskapets periode: 01.01.2020 - 31.12.2020

### Konsern

Morselskap i konsern: Nei

### Regnskapsregler

Regler for små foretak benyttet: Ja  
Benyttet ved utarbeidelsen av årsregnskapet til selskapet: Regnskapslovens alminnelige regler

### Årsregnskapet fastsatt av kompetent organ

Bekreftet av representant for selskapet: Johan Fredrik Rieber-Mohn  
Dato for fastsettelse av årsregnskapet: 07.07.2021

### Grunnlag for avgivelse

År 2020: Årsregnskapet er elektronisk innlevert  
År 2019: Tall er hentet fra elektronisk innlevert årsregnskap fra 2020

*Det er ikke krav til at årsregnskapet m.v. som sendes til Regnskapsregisteret er undertegnet. Kontrollen på at dette er utført ligger hos revisor/enhetens øverste organ. Sikkerheten ivaretas ved at innsender har rolle/rettighet for innsending av årsregnskapet via Altinn, og ved at det bekreftes at årsregnskapet er fastsatt av kompetent organ.*

Brønnøysundregistrene, 13.07.2021



## Resultatregnskap

Beløp i: NOK	Note	2020	2019
<b>RESULTATREGNSKAP</b>			
<b>Kostnader</b>			
Annen driftskostnad	1	338 682	274 821
<b>Sum kostnader</b>		<b>338 682</b>	<b>274 821</b>
<b>Driftsresultat</b>		<b>-338 682</b>	<b>-274 821</b>
<b>Finansinntekter og finanskostnader</b>			
Annen renteinntekt		673	97 235
Annen finansinntekt		4 188 238	786 086
<b>Sum finansinntekter</b>		<b>4 188 911</b>	<b>883 321</b>
Annen finanskostnad		4 606 046	1 350 145
<b>Sum finanskostnader</b>		<b>4 606 046</b>	<b>1 350 145</b>
<b>Netto finans</b>		<b>-417 135</b>	<b>-466 824</b>
<b>Ordinært resultat før skattekostnad</b>	3	<b>-755 817</b>	<b>-741 645</b>
<b>Ordinært resultat etter skattekostnad</b>		<b>-755 817</b>	<b>-741 645</b>
<b>Årsresultat</b>		<b>-755 817</b>	<b>-741 645</b>
<b>Årsresultat etter minoritetsinteresser</b>		<b>-755 817</b>	<b>-741 645</b>
<b>Totalresultat</b>		<b>-755 817</b>	<b>-741 645</b>
<b>Overføringer og disponeringer</b>			
Avsatt til annen egenkapital	2	-755 817	-741 645
<b>Sum overføringer og disponeringer</b>		<b>-755 817</b>	<b>-741 645</b>



## Balanse

Beløp i: NOK	Note	2020	2019
<b>BALANSE - EIENDELER</b>			
<b>Anleggsmidler</b>			
<b>Immaterielle eiendeler</b>			
<b>Finansielle anleggsmidler</b>			
Investeringer i aksjer og andeler	7	604 812	
<b>Sum finansielle anleggsmidler</b>		<b>604 812</b>	
<b>Sum anleggsmidler</b>		<b>604 812</b>	<b>0</b>
<b>Omløpsmidler</b>			
<b>Varer</b>			
<b>Fordringer</b>			
Andre kortsiktige fordringer		131 284	126 284
<b>Sum fordringer</b>		<b>131 284</b>	<b>126 284</b>
<b>Investeringer</b>			
Markedsbaserte aksjer	7	3 804 488	3 799 371
Markedsbaserte obligasjoner			1 056 431
<b>Sum investeringer</b>		<b>3 804 488</b>	<b>4 855 802</b>
<b>Bankinnskudd, kontanter og lignende</b>			
Bankinnskudd, kontanter o.l.	4	2 206 285	2 516 346
<b>Sum bankinnskudd, kontanter og lignende</b>		<b>2 206 285</b>	<b>2 516 346</b>
<b>Sum omløpsmidler</b>		<b>6 142 056</b>	<b>7 498 432</b>
<b>SUM EIENDELER</b>		<b>6 746 869</b>	<b>7 498 432</b>
<b>BALANSE - EGENKAPITAL OG GJELD</b>			
<b>Egenkapital</b>			
<b>Innskutt egenkapital</b>			
Aksjekapital	5	317 000	317 000



## Balanse

<b>Beløp i: NOK</b>	<b>Note</b>	<b>2020</b>	<b>2019</b>
Overkurs		18 975	18 975
<b>Sum innskutt egenkapital</b>		<b>335 975</b>	<b>335 975</b>
<b>Opptjent egenkapital</b>			
Annen egenkapital		6 224 178	6 979 995
<b>Sum opptjent egenkapital</b>		<b>6 224 178</b>	<b>6 979 995</b>
<b>Sum egenkapital</b>	2	<b>6 560 153</b>	<b>7 315 970</b>
<b>Sum langsiktig gjeld</b>		<b>0</b>	<b>0</b>
<b>Kortsiktig gjeld</b>			
Leverandørgjeld		595	
Annen kortsiktig gjeld	6	186 120	182 462
<b>Sum kortsiktig gjeld</b>		<b>186 715</b>	<b>182 462</b>
<b>Sum gjeld</b>		<b>186 715</b>	<b>182 462</b>
<b>SUM EGENKAPITAL OG GJELD</b>		<b>6 746 869</b>	<b>7 498 432</b>



## Brønnøysundregistrene

### ÅRSREGNSKAP FOR REGNSKAPSÅRET 2020 - GENERELL INFORMASJON

Journalnummer: 2021 564327

#### Enheten

Organisasjonsnummer: 988 999 598  
Organisasjonsform: Aksjeselskap  
Foretaksnavn: JFRM AS  
Forretningsadresse: Møllefaret 46C  
0750 OSLO

#### Regnskapsår

Årsregnskapets periode: 01.01.2020 - 31.12.2020

#### Konsern

Morselskap i konsern: Nei

#### Regnskapsregler

Regler for små foretak benyttet: Ja  
Benyttet ved utarbeidelsen av  
årsregnskapet til selskapet: Regnskapslovens alminnelige regler

#### Årsregnskapet fastsatt av kompetent organ

Bekreftet av representant for selskapet: Johan Fredrik Rieber-Mohn  
Dato for fastsettelse av årsregnskapet: 07.07.2021

#### Revisjon

Selskapet har besluttet at årsregnskapet  
ikke skal revideres: Ja  
Årsregnskapet er utarbeidet av ekstern  
autorisert regnskapsfører: Ja  
Ekstern autorisert regnskapsfører har i  
løpet av regnskapsåret bistått ved den  
løpende regnskapsføringen eller utført  
andre tjenester for selskapet enn å  
utarbeide årsregnskapet: Ja

#### Grunnlag for avgivelse

År 2020: Årsregnskap er elektronisk innlevert.  
År 2019: Tall er hentet fra elektronisk innlevert årsregnskap fra 2020.

*Det er ikke krav til at årsregnskapet m.v. som sendes til Regnskapsregisteret er undertegnet. Kontrollen på at dette er utført ligger hos revisor/enhetens øverste organ. Sikkerheten ivaretas ved at innsender har rolle/rettighet for innsending av årsregnskapet via Altinn, og ved at det bekreftes at årsregnskapet er fastsatt av kompetent organ.*

Brønnøysundregistrene, 12.07.2021

---

Brønnøysundregistrene  
Postadresse: Postboks 900, 8910 Brønnøysund  
Telefon: 75 00 75 00  
E-post: firmapost@brreg.no Internett: www.brreg.no  
Organisasjonsnummer: 974 760 673



Organisasjonsnr: 988 999 598  
JFRM AS

## RESULTATREGNSKAP

<b>Beløp i: NOK</b>	<b>Note</b>	<b>2020</b>	<b>2019</b>
<b>RESULTATREGNSKAP</b>			
<b>Kostnader</b>			
Annen driftskostnad	1	338 682	274 821
<b>Sum kostnader</b>		<b>338 682</b>	<b>274 821</b>
<b>Driftsresultat</b>		<b>-338 682</b>	<b>-274 821</b>
<b>Finansinntekter og finanskostnader</b>			
Annen renteinntekt		673	97 235
Annen finansinntekt		4 188 238	786 086
<b>Sum finansinntekter</b>		<b>4 188 911</b>	<b>883 321</b>
Annen finanskostnad		4 606 046	1 350 145
<b>Sum finanskostnader</b>		<b>4 606 046</b>	<b>1 350 145</b>
<b>Netto finans</b>		<b>-417 135</b>	<b>-466 824</b>
<b>Ordinært resultat før skattekostnad</b>	3	<b>-755 817</b>	<b>-741 645</b>
<b>Ordinært resultat etter skattekostnad</b>		<b>-755 817</b>	<b>-741 645</b>
<b>Årsresultat</b>		<b>-755 817</b>	<b>-741 645</b>
<b>Årsresultat etter minoritetsinteresser</b>		<b>-755 817</b>	<b>-741 645</b>
<b>Totalresultat</b>		<b>-755 817</b>	<b>-741 645</b>
<b>Overføringer og disponeringer</b>			
Avsatt til annen egenkapital	2	-755 817	-741 645
<b>Sum overføringer og disponeringer</b>		<b>-755 817</b>	<b>-741 645</b>



Organisasjonsnr: 988 999 598  
JFRM AS

## BALANSE

Beløp i: NOK Note 2020 2019

### BALANSE - EIENDELER

#### Anleggsmidler Immaterielle eiendeler

#### Finansielle anleggsmidler

Investeringer i aksjer og andeler	7	604 812	
Sum finansielle anleggsmidler		604 812	
Sum anleggsmidler		604 812	0

#### Omløpsmidler Varer

#### Fordringer

Andre kortsiktige fordringer		131 284	126 284
Sum fordringer		131 284	126 284

#### Investeringer

Markedsbaserte aksjer	7	3 804 488	3 799 371
Markedsbaserte obligasjoner			1 056 431
Sum investeringer		3 804 488	4 855 802

#### Bankinnskudd, kontanter og lignende

Bankinnskudd, kontanter o. l.	4	2 206 285	2 516 346
Sum bankinnskudd, kontanter og lignende		2 206 285	2 516 346

Sum omløpsmidler 6 142 056 7 498 432

SUM EIENDELER 6 746 869 7 498 432

### BALANSE - EGENKAPITAL OG GJELD

#### Egenkapital

#### Innskutt egenkapital

Aksjekapital	5	317 000	317 000
Overkurs		18 975	18 975
Sum innskutt egenkapital		335 975	335 975

#### Opptjent egenkapital

Annen egenkapital		6 224 178	6 979 995
Sum opptjent egenkapital		6 224 178	6 979 995



Sum egenkapital	2	6 560 153	7 315 970
Sum langsiktig gjeld		0	0
<b>Kortsiktig gjeld</b>			
Leverandørgjeld		595	
Annen kortsiktig gjeld	6	186 120	182 462
Sum kortsiktig gjeld		186 715	182 462
Sum gjeld		186 715	182 462
<b>SUM EGENKAPITAL OG GJELD</b>		<b>6 746 869</b>	<b>7 498 432</b>



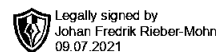
Organisasjonsnr: 988 999 598  
JFRM AS

NOTEOPPLYSNINGER - SELSKAP - alle poster oppgitt i hele tall

Note

Antall årsverk i regnskapsåret

Virksomheten har hatt følgende antall årsverk:  
0.00



# Årsregnskap 2020 JFRM AS

**Resultatregnskap  
Balanse  
Noter til regnskapet**

**Org.nr.: 988 999 598**



## Resultatregnskap

JFRM AS

<b>Driftsinntekter og driftskostnader</b>	<b>Note</b>	<b>2020</b>	<b>2019</b>
Annen driftskostnad	1	338 682	274 821
<b>Sum driftskostnader</b>		<b>338 682</b>	<b>274 821</b>
<b>Driftsresultat</b>		<b>-338 682</b>	<b>-274 821</b>
<b>Finansinntekter og finanskostnader</b>			
Annen renteinntekt		673	97 235
Annen finansinntekt		4 188 238	786 086
Annen finanskostnad		4 606 046	1 350 145
<b>Resultat av finansposter</b>		<b>-417 135</b>	<b>-466 824</b>
Ordinært resultat før skattekostnad	3	-755 817	-741 645
<b>Ordinært resultat</b>		<b>-755 817</b>	<b>-741 645</b>
<b>Årsresultat</b>		<b>-755 817</b>	<b>-741 645</b>
<b>Overføringer</b>			
Avsatt til annen egenkapital	2	-755 817	-741 645
<b>Sum overføringer</b>		<b>-755 817</b>	<b>-741 645</b>



## Balanse

JFRM AS

Eiendeler	Note	2020	2019
<b>Anleggsmidler</b>			
<b>Finansielle anleggsmidler</b>			
Investeringer i aksjer og andeler	7	604 812	0
<b>Sum finansielle anleggsmidler</b>		<b>604 812</b>	<b>0</b>
<b>Sum anleggsmidler</b>		<b>604 812</b>	<b>0</b>
<b>Omløpsmidler</b>			
<b>Fordringer</b>			
Andre kortsiktige fordringer		131 284	126 284
<b>Sum fordringer</b>		<b>131 284</b>	<b>126 284</b>
<b>Investeringer</b>			
Markedsbaserte aksjer	7	3 804 488	3 799 371
Markedsbaserte obligasjoner		0	1 056 431
<b>Sum investeringer</b>		<b>3 804 488</b>	<b>4 855 802</b>
Bankinnskudd, kontanter o.l.	4	2 206 285	2 516 346
<b>Sum omløpsmidler</b>		<b>6 142 056</b>	<b>7 498 432</b>
<b>Sum eiendeler</b>		<b>6 746 869</b>	<b>7 498 432</b>



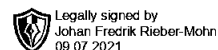
## Balanse

JFRM AS

	Note	2020	2019
<b>Egenkapital og gjeld</b>			
<b>Innskutt egenkapital</b>			
Aksjekapital	5	317 000	317 000
Overkurs		18 975	18 975
<b>Sum innskutt egenkapital</b>		<b>335 975</b>	<b>335 975</b>
<b>Opptjent egenkapital</b>			
Annen egenkapital		6 224 178	6 979 995
<b>Sum opptjent egenkapital</b>		<b>6 224 178</b>	<b>6 979 995</b>
<b>Sum egenkapital</b>	<b>2</b>	<b>6 560 153</b>	<b>7 315 970</b>
<b>Gjeld</b>			
<b>Avsetning for forpliktelser</b>			
<b>Kortsiktig gjeld</b>			
Leverandørgjeld		595	0
Annen kortsiktig gjeld	6	186 120	182 462
<b>Sum kortsiktig gjeld</b>		<b>186 715</b>	<b>182 462</b>
<b>Sum gjeld</b>		<b>186 715</b>	<b>182 462</b>
<b>Sum egenkapital og gjeld</b>		<b>6 746 869</b>	<b>7 498 432</b>

Oslo, 07.07.2021  
Styret i JFRM AS

Johan Fredrik Rieber-Mohn  
styreleder/daglig leder



## Regnskapsprinsipper

Årsregnskapet er satt opp i samsvar med regnskapsloven og NRS 8 - God regnskapsskikk for små foretak.

### Skatt

Skattekostnaden i resultatregnskapet omfatter både periodens betalbare skatt og endring i utsatt skatt. Utsatt skatt er beregnet med 22 % på grunnlag av de midlertidige forskjeller som eksisterer mellom regnskapsmessige og skattemessige verdier, samt ligningsmessig underskudd til fremføring ved utgangen av regnskapsåret. Skatteøkende og skattereduserende midlertidige forskjeller som reverserer eller kan reverseres i samme periode er utlignet og nettoført.

### Klassifisering og vurdering av omløpsmidler

Omløpsmidler og kortsiktig gjeld omfatter normalt poster som forfaller til betaling innen ett år etter balansedagen, samt poster som knytter seg til varekretsløpet. Omløpsmidler vurderes til laveste verdi av anskaffelseskost og virkelig verdi.

### Investeringer i aksjer og andeler

Kortsiktige investeringer (omløpsmidler) verdsettes i utgangspunktet til laveste verdis prinsipp (obligasjoner, investeringer i ikke noterte aksjer etc). Markedsbaserte aksjer og verdipapirfond vurderes etter porteføljeprinsippet og verdsettes til virkelig verdi.

### Fordringer

Kundefordringer og andre fordringer oppføres til pålydende etter fradrag for avsetning til forventet tap. Avsetning til tap gjøres på grunnlag av en individuell vurdering av de enkelte fordringene.

## Note 1 Lønnskostnader, antall ansatte, godtgjørelser, lån til ansatte m.m.

### Lønn

Selskapet har ingen ansatte. Det er ikke utbetalt godtgjørelse til styret eller daglig leder.

### Obligatorisk tjenestepensjon

Foretaket er ikke pliktig til å ha tjenestepensjonsordning etter lov om obligatorisk tjenestepensjon.

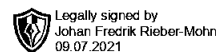
### Revisor

Selskapets har fravalgt revisor og har følgelig ingen kostnader forbundet med revisjon.

## Note 2 Egenkapital

	Aksjekapital	Overkurs- fond	Annen egenkapital	Sum egenkapital
Pr. 31.12.2019	317 000	18 975	6 979 995	7 315 970
<b>Pr 01.01.2020</b>	<b>317 000</b>	<b>18 975</b>	<b>6 979 995</b>	<b>7 315 970</b>
Pr. 01.01.2020	317 000	18 975	6 979 995	7 315 970
Årets resultat			-755 817	-755 817
<b>Pr 31.12.2020</b>	<b>317 000</b>	<b>18 975</b>	<b>6 224 178</b>	<b>6 560 153</b>

Årsregnskapet for 2020 er satt opp under forutsetning av fortsatt drift. Det bekreftes at denne forutsetningen er til stede.



## Note 3 Skatt

<b>Årets skattekostnad</b>	<b>2020</b>	<b>2019</b>
Resultatført skatt på ordinært resultat:		
Betalbar skatt	0	0
Endring i utsatt skattefordel	0	0
<b>Skattekostnad ordinært resultat</b>	<b>0</b>	<b>0</b>
Skattepliktig inntekt:		
Ordinært resultat før skatt	-755 817	-741 645
Permanente forskjeller	425 369	601 272
<b>Skattepliktig inntekt</b>	<b>-330 447</b>	<b>-140 373</b>
Betalbar skatt i balansen:		
Betalbar skatt på årets resultat	0	0
<b>Sum betalbar skatt i balansen</b>	<b>0</b>	<b>0</b>

Skatteeffekten av midlertidige forskjeller og underskudd til fremføring som har gitt opphav til utsatt skatt og utsatte skattefordeler, spesifisert på typer av midlertidige forskjeller

	<b>2020</b>	<b>2019</b>	<b>Endring</b>
Akkumulert fremførbart underskudd	-2 104 704	-1 774 256	330 447
Inngår ikke i beregningen av utsatt skatt	2 104 704	1 774 256	-330 447
<b>Utsatt skattefordel (22 %)</b>	<b>0</b>	<b>0</b>	<b>0</b>

I henhold til God regnskapsskikk for små foretak balanseføres ikke utsatt skattefordel.

## Note 4 Bundne midler

I posten bankinnskudd inngår konto for bundne skattetrekkmidler med kr 91 495

## Note 5 Aksjonærer

Aksjekapitalen i JFRM AS pr. 31.12 består av:

	<b>Antall</b>	<b>Pålydende</b>	<b>Bokført</b>
Ordinære aksjer	317	1 000,0	317 000
<b>Sum</b>	<b>317</b>		<b>317 000</b>

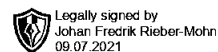
## Eierstruktur

De største aksjonærene i % pr. 31.12 var:

	<b>Ordinære</b>	<b>Eierandel</b>	<b>Stemmeandel</b>
Johan Fredrik Rieber-Mohn	317	100,0	100,0

Aksjer og opsjoner eiet av medlemmer i styret og daglig leder:

<b>Navn</b>	<b>Verv</b>	<b>Ordinære</b>
Johan Fredrik Rieber-Mohn	styreleder/daglig leder	317
<b>Totalt antall aksjer</b>		<b>317</b>

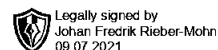


## Note 6 Mellomværende aksjonær

Av annen kortsiktig gjeld pr 31.12 2020 utgjør kr 186 120 lån fra aksjonær.  
Det er ikke belastet renter for lånet.

## Note 7 Verdipapirer

	<b>Anskaffelses kost</b>	<b>Markeds verdi</b>	<b>Balansført verdi</b>
Langsiktige investeringer	3 710 686	1 160 342	604 812
Markedsbaserte aksjer og obligasj.	4 621 525	3 804 488	3 804 488
<b>Sum</b>	<b>8 332 211</b>	<b>4 964 830</b>	<b>4 409 300</b>



# Generalforsamlingsprotokoll for JFRM AS org.nr 988 999 598

Ordinær generalforsamling i JFRM AS ble avholdt 07.07.2021 uten møte.

Aksjonærene har fått saksunderlag og forslag til vedtak elektronisk, med frist på en uke for å komme med eventuelle innsigelser og til å avgi stemme.

Følgende aksjonærer har avgitt stemme:

Navn:	Antall aksjer:	Møtt med fullmektig:
Johan Fredrik Rieber-Mohn	317	

Således var 100 % av aksjekapitalen representert. Følgende saker ble behandlet:

#### Godkjenning av behandlingsform og dagsorden

Samtlige aksjonærer samtykket i at Generalforsamlingen ble avholdt i henhold til reglene i Aksjeloven § 5-7.

#### Godkjenning av årsregnskap

Selskapets årsregnskap for 2020 ble gjennomgått. Det fremlagte resultatregnskap, balanse og noter ble godkjent som selskapets offisielle regnskap for 2020.

#### Disponering av årsresultatet

Vedtak vedrørende disponering og utbytte: Årets negative resultat, kr 755 817, overføres fra annen egenkapital. Det deles ikke ut aksjeutbytte.

OSLO, 07.07.2021

---

Johan Fredrik Rieber-Mohn  
styreleder/daglig leder