



ÅRSREGNSKAPET FOR REGNSKAPSÅRET 2020 - GENERELL INFORMASJON

Enheten

Organisasjonsnummer: 924 710 446
Organisasjonsform: Aksjeselskap
Foretaksnavn: H F ANLEGG OG SKOG AS
Forretningsadresse: Kaldåkerveien 7
1954 SETSKOG

Regnskapsår

Årsregnskapets periode: 01.01.2020 - 31.12.2020

Konsern

Morselskap i konsern: Nei

Regnskapsregler

Regler for små foretak benyttet: Ja
Benyttet ved utarbeidelsen av årsregnskapet til selskapet: Regnskapslovens alminnelige regler

Årsregnskapet fastsatt av kompetent organ

Bekreftet av representant for selskapet: Erik Heggedal
Dato for fastsettelse av årsregnskapet: 07.05.2021

Grunnlag for avgivelse

År 2020: Årsregnskapet er elektronisk innlevert
År 2019: Tall er hentet fra elektronisk innlevert årsregnskap fra 2020

Det er ikke krav til at årsregnskapet m.v. som sendes til Regnskapsregisteret er undertegnet. Kontrollen på at dette er utført ligger hos revisor/enhetens øverste organ. Sikkerheten ivaretas ved at innsender har rolle/rettighet for innsending av årsregnskapet via Altinn, og ved at det bekreftes at årsregnskapet er fastsatt av kompetent organ.

Brønnøysundregistrene, 31.07.2022



Resultatregnskap

Beløp i: NOK	Note	2020	2019
RESULTATREGNSKAP			
Inntekter			
Salgsinntekt	13	84 567 060	79 726 740
Annen driftsinntekt		4 488 469	2 724 535
Sum inntekter		89 055 528	82 451 275
Kostnader			
Varekostnad		40 665 992	35 877 988
Lønnskostnad	2	16 904 874	16 157 313
Avskrivning av driftsmidler og immaterielle eiendeler	5, 6	1 647 994	1 111 689
Annen driftskostnad	2	22 946 047	23 178 883
Sum kostnader		82 164 907	76 325 873
Driftsresultat		6 890 621	6 125 402
Finansinntekter og finanskostnader			
Annen renteinntekt		68 534	84 307
Annen finansinntekt			86 228
Sum finansinntekter		68 534	170 535
Annen rentekostnad		214 601	51 195
Annen finanskostnad		1	1 645
Sum finanskostnader		214 603	52 840
Netto finans		-146 069	117 694
Ordinært resultat før skattekostnad		6 744 552	6 243 096
Skattekostnad på ordinært resultat	1	1 483 802	1 373 481
Ordinært resultat etter skattekostnad		5 260 750	4 869 615
Årsresultat		5 260 750	4 869 615
Årsresultat etter minoritetsinteresser		5 260 750	4 869 615
Totalresultat		5 260 750	4 869 615



Resultatregnskap

Beløp i: NOK	Note	2020	2019
Overføringer og disponeringer			
Konsernbidrag		188 174	
Avsatt til annen egenkapital		5 072 576	4 869 616
Sum overføringer og disponeringer	7	5 260 750	4 869 616



Balanse

Beløp i: NOK	Note	2020	2019
BALANSE - EIENDELER			
Anleggsmidler			
Immaterielle eiendeler			
Utsatt skattefordel	1	119 421	53 075
Sum immaterielle eiendeler		119 421	53 075
Varige driftsmidler			
Tomter, bygninger o.a. fast eiendom	5, 6, 9	3 519 958	2 819 958
Maskiner og anlegg	5, 6, 9	10 322 562	2 050 442
Skip og flytende installasjoner	9		
Driftsløsøre, inventar o.a. utstyr	5, 6, 9	640 364	249 279
Sum varige driftsmidler		14 482 884	5 119 680
Finansielle anleggsmidler			
Investering i datterselskap	10		
Investering i annet foretak i samme konsern	10		
Lån til foretak i samme konsern	8	50 000	
Lån til tilknyttet selskap og felles kontrollert virksomhet	8		
Investeringer i aksjer og andeler	10	593 888	593 888
Andre langsiktige fordringer		207 750	207 750
Sum finansielle anleggsmidler		851 638	801 638
Sum anleggsmidler		15 453 943	5 974 393
Omløpsmidler			
Varer			
Lager av varer og annen beholdning	9		3 072 639
Sum varer			3 072 639
Fordringer			
Kundefordringer	3, 9	19 944 381	25 586 994
Andre kortsiktige fordringer		3 948 067	5 166 709
Konsernfordringer	8		
Sum fordringer		23 892 449	30 753 704
Bankinnskudd, kontanter og lignende			



Balanse

Beløp i: NOK	Note	2020	2019
Bankinnskudd, kontanter o.l.	11	8 821 142	7 857 597
Sum bankinnskudd, kontanter og lignende		8 821 142	7 857 597
Sum omløpsmidler		32 713 590	41 683 940
SUM EIENDELER		48 167 534	47 658 332

BALANSE - EGENKAPITAL OG GJELD

Egenkapital

Innskutt egenkapital

Aksjekapital	4, 7	60 000	546 000
Beholdning av egne aksjer	4, 7		-300 000
Overkurs	7	17 476 760	954 000
Annen innskutt egenkapital	7		
Sum innskutt egenkapital		17 536 760	1 200 000

Opptjent egenkapital

Annen egenkapital	7	4 613 238	15 930 497
Udisponert resultat			-1
Udekket tap	7		
Sum opptjent egenkapital		4 613 238	15 930 496

Sum egenkapital

22 149 998 **17 130 496**

Gjeld

Langsiktig gjeld

Utsatt skatt	1		
Annen langsiktig gjeld			
Gjeld til kredittinstitusjoner	9	3 142 328	3 894 156
Langsiktig konserngjeld	8		
Øvrig langsiktig gjeld	6	7 508 451	
Sum annen langsiktig gjeld		10 650 779	3 894 156

Sum langsiktig gjeld

10 650 779 **3 894 156**

Kortsiktig gjeld



Balanse

Beløp i: NOK	Note	2020	2019
Gjeld til kredittinstitusjoner	9		
Leverandørgjeld		4 482 903	9 735 677
Betalbar skatt	1	1 550 148	1 202 162
Skyldig offentlige avgifter		2 184 090	2 023 161
Kortsiktig konserngjeld	8	241 249	
Annen kortsiktig gjeld		6 908 367	13 672 680
Sum kortsiktig gjeld		15 366 757	26 633 680
Sum gjeld		26 017 535	30 527 836
SUM EGENKAPITAL OG GJELD		48 167 534	47 658 332
POSTER UTENOM BALANSEN			
Garantistillelser	12		
Pantstillelser	12		



Brønnøysundregistrene

ÅRSREGNSKAP FOR REGNSKAPSÅRET 2020 - GENERELL INFORMASJON

Journalnummer: 2021 307174

Enheten

Organisasjonsnummer: 924 710 446
Organisasjonsform: Aksjeselskap
Foretaksnavn: H F ANLEGG OG SKOG AS
Forretningsadresse: Kaldåkerveien 7
1954 SETSKOG

Regnskapsår

Årsregnskapets periode: 01.01.2020 - 31.12.2020

Konsern

Morselskap i konsern: Nei

Regnskapsregler

Regler for små foretak benyttet: Ja
Benyttet ved utarbeidelsen av
årsregnskapet til selskapet: Regnskapslovens alminnelige regler

Årsregnskapet fastsatt av kompetent organ

Bekreftet av representant for selskapet: Erik Heggedal
Dato for fastsettelse av årsregnskapet: 07.05.2021

Grunnlag for avgivelse

År 2020: Årsregnskap er elektronisk innlevert.
År 2019: Tall er hentet fra elektronisk innlevert årsregnskap fra 2020.

Det er ikke krav til at årsregnskapet m.v. som sendes til Regnskapsregisteret er undertegnet. Kontrollen på at dette er utført ligger hos revisor/enhetens øverste organ. Sikkerheten ivaretas ved at innsender har rolle/rettighet for innsending av årsregnskapet via Altinn, og ved at det bekreftes at årsregnskapet er fastsatt av kompetent organ.

Brønnøysundregistrene, 14.06.2021



Organisasjonsnr: 924 710 446
H F ANLEGG OG SKOG AS

RESULTATREGNSKAP

Beløp i: NOK	Note	2020	2019
RESULTATREGNSKAP			
Inntekter			
Salgsinntekt	13	84 567 060	79 726 740
Annen driftsinntekt		4 488 469	2 724 535
Sum inntekter		89 055 528	82 451 275
Kostnader			
Varekostnad		40 665 992	35 877 988
Lønnskostnad	2	16 904 874	16 157 313
Avskrivning av driftsmidler og immaterielle eiendeler	5, 6	1 647 994	1 111 689
Annen driftskostnad	2	22 946 047	23 178 883
Sum kostnader		82 164 907	76 325 873
Driftsresultat		6 890 621	6 125 402
Finansinntekter og finanskostnader			
Annen renteinntekt		68 534	84 307
Annen finansinntekt			86 228
Sum finansinntekter		68 534	170 535
Annen rentekostnad		214 601	51 195
Annen finanskostnad		1	1 645
Sum finanskostnader		214 603	52 840
Netto finans		-146 069	117 694
Ordinært resultat før skattekostnad			
Skattekostnad på ordinært resultat	1	1 483 802	1 373 481
Ordinært resultat etter skattekostnad		5 260 750	4 869 615
Årsresultat		5 260 750	4 869 615
Årsresultat etter minoritetsinteresser		5 260 750	4 869 615
Totalresultat		5 260 750	4 869 615
Overføringer og disponeringer			
Konsernbidrag		188 174	
Avsatt til annen egenkapital		5 072 576	4 869 616
Sum overføringer og disponeringer	7	5 260 750	4 869 616





Organisasjonsnr: 924 710 446
H F ANLEGG OG SKOG AS

BALANSE

Beløp i: NOK **Note** **2020** **2019**

BALANSE - EIENDELER

Anleggsmidler

Immaterielle eiendeler

Utsatt skattefordel	1	119 421	53 075
Sum immaterielle eiendeler		119 421	53 075

Varige driftsmidler

Tomter, bygninger o.a. fast eiendom	5, 6, 9	3 519 958	2 819 958
Maskiner og anlegg	5, 6, 9	10 322 562	2 050 442
Skip og flytende installasjoner	9		
Driftsløsøre, inventar o. a. utstyr	5, 6, 9	640 364	249 279
Sum varige driftsmidler		14 482 884	5 119 680

Finansielle anleggsmidler

Investering i datterselskap	10		
Investering i annet foretak i samme konsern	10		
Lån til foretak i samme konsern	8	50 000	
Lån til tilknyttet selskap og felles kontrollert virksomhet	8		
Investeringer i aksjer og andeler	10	593 888	593 888
Andre langsiktige fordringer		207 750	207 750
Sum finansielle anleggsmidler		851 638	801 638
Sum anleggsmidler		15 453 943	5 974 393

Omløpsmidler

Varer

Lager av varer og annen beholdning	9		3 072 639
Sum varer			3 072 639

Fordringer

Kundefordringer	3, 9	19 944 381	25 586 994
Andre kortsiktige fordringer		3 948 067	5 166 709
Konsernfordringer	8		
Sum fordringer		23 892 449	30 753 704

Bankinnskudd, kontanter og lignende



Bankinnskudd, kontanter o. l.	11	8 821 142	7 857 597
Sum bankinnskudd, kontanter og lignende		8 821 142	7 857 597
Sum omløpsmidler		32 713 590	41 683 940
SUM EIENDELER		48 167 534	47 658 332
BALANSE - EGENKAPITAL OG GJELD			
Egenkapital			
Innskutt egenkapital			
Aksjekapital	4, 7	60 000	546 000
Beholdning av egne aksjer	4, 7		-300 000
Overkurs	7	17 476 760	954 000
Annen innskutt egenkapital	7		
Sum innskutt egenkapital		17 536 760	1 200 000
Opptjent egenkapital			
Annen egenkapital	7	4 613 238	15 930 497
Udisponert resultat			-1
Udekket tap	7		
Sum opptjent egenkapital		4 613 238	15 930 496
Sum egenkapital		22 149 998	17 130 496
Gjeld			
Langsiktig gjeld			
Utsatt skatt	1		
Annen langsiktig gjeld			
Gjeld til			
kredittinstitusjoner	9	3 142 328	3 894 156
Langsiktig konserngjeld	8		
Øvrig langsiktig gjeld	6	7 508 451	
Sum annen langsiktig gjeld		10 650 779	3 894 156
Sum langsiktig gjeld		10 650 779	3 894 156
Kortsiktig gjeld			
Gjeld til			
kredittinstitusjoner	9		
Leverandørgjeld		4 482 903	9 735 677
Betalbar skatt	1	1 550 148	1 202 162
Skyldig offentlige avgifter		2 184 090	2 023 161
Kortsiktig konserngjeld	8	241 249	
Annen kortsiktig gjeld		6 908 367	13 672 680
Sum kortsiktig gjeld		15 366 757	26 633 680
Sum gjeld		26 017 535	30 527 836
SUM EGENKAPITAL OG GJELD		48 167 534	47 658 332
POSTER UTENOM BALANSEN			
Garantistillelser	12		
Pantstillelser	12		





Organisasjonsnr: 924 710 446
H F ANLEGG OG SKOG AS

NOTEOPPLYSNINGER - SELSKAP - alle poster oppgitt i hele tall

Note

Regnskapsprinsipper

Note

Antall aksjer og aksjeeiere

<u>Aksjeklasse</u>	<u>Ant. aksjer</u>	<u>Pålydende</u>	<u>Bokført verdi</u>
Ordinære aksjer	300.00	200.00	60000.00

<u>Aksjeeiere - fritekst</u>	<u>Antall</u>	<u>Eierandel</u>	<u>Aksjeklasse</u>
H-3 Holding AS	300.00	100.00%	Ordinære aksjer

<u>Sum</u>	<u>Sum antall</u>	<u>Sum eierandel</u>
	300.00	100.00%

Note

Ytelser til ledende personer

Er det gitt ytelser til ledende person: Nei

Ytelser til daglig leder

<u>Ytelser</u>	<u>Lønn</u>	<u>Pensj.forpl.</u>	<u>Andre godtgj.</u>
----------------	-------------	---------------------	----------------------

Note

Antall årsverk i regnskapsåret

Virksomheten har hatt følgende antall årsverk:
26.00

Note

Lån og sikkerhetsstillelse til ledende personer og aksjeeiere

Er det gitt lån eller sikkerhetsstillelse til ledende personer: Nei



Furusethgata 10
2050 Jessheim
www.bdo.no

Uavhengig revisors beretning

Til generalforsamlingen i H F Anlegg og Skog AS

Uttalelse om revisjonen av årsregnskapet

Konklusjon

Vi har revidert årsregnskapet til H F Anlegg og Skog AS.

Årsregnskapet består av:

- Balanse per 31. desember 2020
- Resultatregnskap for 2020
- Kontantstrømoppstilling for regnskapsåret avsluttet per 31. desember 2020
- Noter til årsregnskapet, herunder et sammendrag av viktige regnskapsprinsipper.

Etter vår mening:

Er årsregnskapet avgitt i samsvar med lov og forskrifter og gir et rettviseende bilde av selskapets finansielle stilling per 31. desember 2020, og av dets resultater og kontantstrømmer for regnskapsåret avsluttet per denne datoen i samsvar med regnskapslovens regler og god regnskapsskikk i Norge.

Grunnlag for konklusjonen

Vi har gjennomført revisjonen i samsvar med lov, forskrift og god revisjonsskikk i Norge, herunder de internasjonale revisjonsstandardene International Standards on Auditing (ISA-ene). Våre oppgaver og plikter i henhold til disse standardene er beskrevet i Revisors oppgaver og plikter ved revisjon av årsregnskapet. Vi er uavhengige av selskapet slik det kreves i lov og forskrift, og har overholdt våre øvrige etiske forpliktelser i samsvar med disse kravene. Etter vår oppfatning er innhentet revisjonsbevis tilstrekkelig og hensiktsmessig som grunnlag for vår konklusjon.

Annen informasjon

Ledelsen er ansvarlig for annen informasjon. Annen informasjon består av årsberetningen.

Vår uttalelse om revisjonen av årsregnskapet dekker ikke annen informasjon, og vi attesterer ikke den andre informasjonen.

I forbindelse med revisjonen av årsregnskapet er det vår oppgave å lese annen informasjon identifisert ovenfor med det formål å vurdere hvorvidt det foreligger vesentlig inkonsistens mellom annen informasjon og årsregnskapet, kunnskap vi har opparbeidet oss under revisjonen, eller hvorvidt den tilsynelatende inneholder vesentlig feilinformasjon.

Dersom vi, på bakgrunn av arbeidet vi har utført, konkluderer med at disse andre opplysningene inneholder vesentlig feilinformasjon, er vi pålagt å uttale oss om dette. Vi har ingenting å rapportere i så henseende.

Styret og daglig leders ansvar for årsregnskapet

Styret og daglig leder (ledelsen) er ansvarlig for å utarbeide årsregnskapet i samsvar med lov og forskrifter, herunder for at det gir et rettviseende bilde i samsvar med regnskapslovens regler og god regnskapsskikk i Norge. Ledelsen er også ansvarlig for slik intern kontroll som den finner nødvendig for å kunne utarbeide et årsregnskap som ikke inneholder vesentlig feilinformasjon, verken som følge av misligheter eller utilsiktede feil.

Ved utarbeidelsen av årsregnskapet må ledelsen ta standpunkt til selskapets evne til fortsatt drift og opplyse om forhold av betydning for fortsatt drift. Forutsetningen om fortsatt drift skal legges til grunn for årsregnskapet så lenge det ikke er sannsynlig at virksomheten vil bli avviklet.



Revisors oppgaver og plikter ved revisjonen av årsregnskapet

Vårt mål er å oppnå betryggende sikkerhet for at årsregnskapet som helhet ikke inneholder vesentlig feilinformasjon, verken som følge av misligheter eller utilsiktede feil, og å avgi en revisjonsberetning som inneholder vår konklusjon. Betryggende sikkerhet er en høy grad av sikkerhet, men ingen garanti for at en revisjon utført i samsvar med lov, forskrift og god revisjonsskikk i Norge, herunder ISA-ene, alltid vil avdekke vesentlig feilinformasjon som eksisterer. Feilinformasjon kan oppstå som følge av misligheter eller utilsiktede feil. Feilinformasjon blir vurdert som vesentlig dersom den enkeltvis eller samlet med rimelighet kan forventes å påvirke økonomiske beslutninger som brukerne foretar basert på årsregnskapet.

For videre beskrivelse av revisors oppgaver og plikter vises det til:
<https://revisorforeningen.no/revisjonsberetninger>

Uttalelse om andre lovmessige krav

Konklusjon om årsberetningen

Basert på vår revisjon av årsregnskapet som beskrevet ovenfor, mener vi at opplysningene i årsberetningen om årsregnskapet, forutsetningen om fortsatt drift og forslaget til anvendelse av overskuddet er konsistente med årsregnskapet og i samsvar med lov og forskrifter.

Konklusjon om registrering og dokumentasjon

Basert på vår revisjon av årsregnskapet som beskrevet ovenfor, og kontrollhandlinger vi har funnet nødvendig i henhold til internasjonal standard for attestasjonsoppdrag (ISAE) 3000 «Attestasjonsoppdrag som ikke er revisjon eller forenklet revisorkontroll av historisk finansiell informasjon», mener vi at ledelsen har oppfylt sin plikt til å sørge for ordentlig og oversiktlig registrering og dokumentasjon av selskapets regnskapsopplysninger i samsvar med lov og god bokføringskikk i Norge.

BDO AS

Elisabeth Moum
statsautorisert revisor
(elektronisk signert)

Penneo Dokumentnøkkel: SE55Z-GX3X6-051YN-0VC80-ZZ0TE-08T5



PENNEO

Signaturene i dette dokumentet er juridisk bindende. Dokument signert med "Penneo™ - sikker digital signatur".
De signerende parter sin identitet er registrert, og er listet nedenfor.

"Med min signatur bekrefter jeg alle datoer og innholdet i dette dokument."

Elisabeth Moum

Partner

På vegne av: BDO AS

Serienummer: 9578-5999-4-1980801

IP: 188.95.xxx.xxx

2021-05-18 12:02:03Z



Penneo Dokumentnøkkel: SE55Z-GX3X6-051YN-0VC80-ZZ0TE-08TIS

Dokumentet er signert digitalt, med **Penneo.com**. Alle digitale signatur-data i dokumentet er sikret og validert av den datamaskin-utregnede hash-verdien av det opprinnelige dokument. Dokumentet er låst og tids-stemplet med et sertifikat fra en betrodd tredjepart. All kryptografisk bevis er integrert i denne PDF, for fremtidig validering (hvis nødvendig).

Hvordan bekrefter at dette dokumentet er originalen?

Dokumentet er beskyttet av ett Adobe CDS sertifikat. Når du åpner dokumentet i

Adobe Reader, skal du kunne se at dokumentet er sertifisert av **Penneo e-signature service <penneo@penneo.com>**. Dette garanterer at innholdet i dokumentet ikke har blitt endret.

Det er lett å kontrollere de kryptografiske beviser som er lokalisert inne i dokumentet, med Penneo validator - <https://penneo.com/validate>



H F Anlegg og Skog AS

ÅRSBERETNING 2020

Virksomhetens art og hvor den drives

Selskapets formål er entrepenørvirksomhet innen bygg, anlegg og skog inkl. alt som står i forbindelse med dette. Selskapet har sitt hovedkontor på Setskog i Aurskog-Høland kommune

Rettvisende oversikt over utvikling og resultat

Selskapet har hatt en omsetningsøkning på 8 % i forhold til i fjor. Resultatgraden er på 7,57 %, noe som er akkurat det samme som i fjor. Selskapet har en egenkapitalandel på 46,1 %, og likviditeten er meget god. Utviklingen i omsetning, resultatgrad og egenkapitalandel er som forventet.

Styret mener at årsregnskapet gir et rettvisende bilde av selskapets eiendeler og gjeld, finansielle stilling og resultat.

Sentrale risikoer og usikkerhetsfaktorer

Koronasituasjonen har ikke påvirket selskapet i 2020. Alle anleggsplasser og all drift har gått tilnærmet normalt. Men den langsiktige effekten av koronaviruset er usikkert. Selskapet er avhengig av fortsatt utvikling og utbygging i nærområdet.

Finansiell risiko

Virksomheten har i hovedsak langtidskontrakter som strekker seg over 2-3 år. Dette krever trygghet i kapitaltilgangen over tid, og selskapet har som mål å være vurdert til å ha god kredittverdighet av sine långivere. Pga omorganiseringen har vi mistet historikken på offisielle ratingsider. Vi fikk derfor i 2020 utført en kredittvurdering av et ratingbyrå og ble vurdert til 4 etter den norske standarden, og A etter den internasjonale standarden.

Selskapet vurderer utbytte ut ifra forventet fremtidig kapitalbehov. Selv om likviditeten er meget god krever kontraktene store utlegg over lengre perioder. Og for å redusere risiko for lånebehov så er det ikke utbetalt utbytte i 2020. Vår likviditetsrisiko reduseres gjennom å sørge for at konsernet til enhver tid har finansieringsrammer og likviditet tilpasset drifts- og investeringsplaner

Fortsatt drift

Årsregnskapet for 2020 er satt opp under forutsetning av fortsatt drift. Det bekreftes herved at forutsetningen for fortsatt drift er til stede.

Arbeidsmiljø

Sykefraværet i selskapet var på totalt 50 dager i 2020, noe som utgjorde 0,8 % av total arbeidstid. Styret anser dette som tilfredsstillende, men vil fortsette arbeidet med å redusere antall sykedager.

Det har ikke forekommet eller blitt rapportert alvorlige arbeidsuhell eller ulykker i løpet av året, som har resultert i store materielle skader eller personskader.

Arbeidsmiljøet betraktes som godt, og det iverksettes løpende tiltak for forbedringer.

Ytre miljø

Selskapets virksomhet er ikke regulert av konsesjoner eller pålegg. Bedriften forurenser ikke det ytre miljø.

Redegjørelse for årsregnskapet og resultatdisponering

Etter styrets oppfatning gir fremlagt resultatregnskap og balanse med noter uttrykk for virksomhetens resultat for 2020 og økonomiske stilling ved årsskiftet.

Det er ikke inntrådt forhold etter regnskapsårets slutt som er av betydning for bedømmelsen av regnskapet.

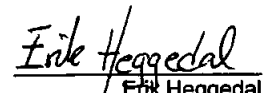


Virksomheten har for 2020 hatt et overskudd på kr 5.260.750,- som foreslåes anvendt ved:

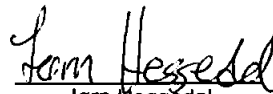
Avsatt utbytte	kr	0,-
Avsatt konsernbidrag	kr	188.174,-
Overført annen egenkapital	kr	5.072.576,-
Sum disponert	kr	5.260.750,-

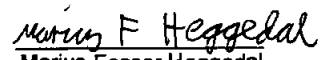
Setskog,


Sigmund Heggedal
styrets leder


Erik Heggedal
daglig leder
Styremedlem


Tor Heggedal
styremedlem


Jørn Heggedal
styremedlem


Marius F. Heggedal
styremedlem



Resultatregnskap

H F Anlegg og Skog AS

Driftsinntekter og driftskostnader	Note	2020	2019
Salgsinntekt	13	84 567 060	79 726 740
Annen driftsinntekt		4 488 469	2 724 535
Sum driftsinntekter		89 055 528	82 451 275
Varekostnad		40 665 992	35 877 988
Lønnskostnad	2	16 904 874	16 157 313
Avskrivning av driftsmidler og immaterielle eiendeler	5, 6	1 647 994	1 111 689
Annen driftskostnad	2	22 946 047	23 178 883
Sum driftskostnader		82 164 907	76 325 873
Driftsresultat		6 890 621	6 125 402
Finansinntekter og finanskostnader			
Annen renteinntekt		68 534	84 307
Annen finansinntekt		0	86 228
Annen rentekostnad		214 601	51 195
Annen finanskostnad		1	1 645
Resultat av finansposter		-146 069	117 694
Ordinært resultat før skattekostnad		6 744 552	6 243 096
Skattekostnad på ordinært resultat	1	1 483 802	1 373 481
Årsresultat		5 260 750	4 869 615
Overføringer			
Avsatt konsernbidrag		188 174	0
Avsatt til annen egenkapital		5 072 576	4 869 616
Sum overføringer	7	5 260 750	4 869 616



Balanse

H F Anlegg og Skog AS

Eiendeler	Note	2020	2019
Anleggsmidler			
<i>Immaterielle eiendeler</i>			
Utsatt skattefordel	1	119 421	53 075
Sum immaterielle eiendeler		119 421	53 075
<i>Varige driftsmidler</i>			
Tomter, bygninger o.a. fast eiendom	5, 6, 9	3 519 958	2 819 958
Maskiner og anlegg	5, 6, 9	10 322 562	2 050 442
Driftsløsøre, inventar o.a. utstyr	5, 6, 9	640 364	249 279
Sum varige driftsmidler		14 482 884	5 119 680
<i>Finansielle anleggsmidler</i>			
Lån til foretak i samme konsern	8	50 000	0
Investeringer i aksjer og andeler	10	593 888	593 888
Andre langsiktige fordringer		207 750	207 750
Sum finansielle anleggsmidler		851 638	801 638
Sum anleggsmidler		15 453 943	5 974 393
Omløpsmidler			
<i>Varer</i>			
Lager av varer og annen beholdning	9	0	3 072 639
Sum varer		0	3 072 639
<i>Fordringer</i>			
Kundefordringer	3, 9	19 944 381	25 586 994
Andre kortsiktige fordringer		3 948 067	5 166 709
Sum fordringer		23 892 449	30 753 704
<i>Bankinnskudd, kontanter o.l</i>			
Bankinnskudd, kontanter o.l.	11	8 821 142	7 857 597
Sum bankinnskudd, kontanter o.l		8 821 142	7 857 597
Sum omløpsmidler		32 713 590	41 683 940
Sum eiendeler		48 167 534	47 658 332



Balanse H F Anlegg og Skog AS

Egenkapital og gjeld	Note	2020	2019
Egenkapital			
<i>Innskutt egenkapital</i>			
Aksjekapital	4, 7	60 000	546 000
Egne aksjer	4, 7	0	-300 000
Overkurs	7	17 476 760	954 000
Sum innskutt egenkapital		17 536 760	1 200 000
<i>Opptjent egenkapital</i>			
Annen egenkapital	7	4 613 238	15 930 497
Udisponert resultat		0	-1
Sum opptjent egenkapital		4 613 238	15 930 496
Sum egenkapital		22 149 998	17 130 496
Gjeld			
<i>Avsetning for forpliktelser</i>			
<i>Annen langsiktig gjeld</i>			
Gjeld til kredittinstitusjoner	9	3 142 328	3 894 156
Øvrig langsiktig gjeld	6	7 508 451	0
Sum annen langsiktig gjeld		10 650 779	3 894 156
<i>Kortsiktig gjeld</i>			
Leverandørgjeld		4 482 903	9 735 677
Betalbar skatt	1	1 550 148	1 202 162
Skyldig offentlige avgifter		2 184 090	2 023 161
Kortsiktig konserngjeld	8	241 249	0
Annen kortsiktig gjeld		6 908 367	13 672 680
Sum kortsiktig gjeld		15 366 757	26 633 680
Sum gjeld		26 017 535	30 527 836
Sum egenkapital og gjeld		48 167 534	47 658 332



Balanse

H F Anlegg og Skog AS

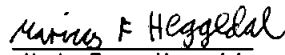
Setskog, / -2021

Styret i H F Anlegg og Skog AS


Sigmund Heggedal
styreleder


Thor Heggedal
styremedlem


Erik Heggedal
styremedlem/daglig leder


Marius Foss Heggedal
styremedlem


Jørn Heggedal
styremedlem



H F Anlegg og Skog AS
KONTANTSTRØMANALYSE

	2020
Kontantstrøm fra driften	
Resultat før skattekostnad	6 744 552
Betalte skatter (avsatt året før)	-1 202 162
Gevinst ved avgang driftsmidler (kto 3010, 3152, 3800 og 7810)	-1 138 692
Ordinære avskrivninger	899 221
Endring varelager	3 072 639
Endring kundefordringer	5 642 613
Endring andre kortsiktige fordringer	1 168 642
Endring leverandørgjeld	-5 252 774
Endring gjeld konsernselskap	0
Endring offentlig gjeld	163 882
Andre tidsavgrensninger	-313 057
Endring i annen kortsiktig gjeld	-6 767 266
Netto kontantstrøm fra operasjonelle aktiviteter	3 017 598
Kontantstrøm fra investeringsaktiviteter	
Innbetalinger ved salg av driftsmidler	1 776 000
Utbetaling ved kjøp av varige driftsmidler	-1 562 727
Utbetaling ved finansiell leasing	-1 515 500
Innbetaling langsiktig lånefordring	0
Endring i investering i datterselskap	0
Reversert nedskrivning aksjer	0
Forskudd ved salg av aksjer	0
Utbetaling ved kjøp av andre aksjer og andeler	0
Endring investeringer	0
Netto kontantstrøm fra investeringsaktiviteter	-1 302 227
Kontantstrøm fra finansieringsaktiviteter	
Endring av kortsiktig konserngjeld	0
Endring gjeld til kredittinstitusjoner	-751 828
Netto endring i kassekreditt	0
Tilbakebetaling av egenkapital	0
Innbetaling av egenkapital	0
Avgitt konsernbidrag	0
Avsatt ikke utbetalt utbytte	0
Utbetalt utbytte	0
Korrigert direkte mot egenkapitalen	0
Netto kontantstrøm fra finansieringsaktiviteter	-751 828
Netto likviditetsendring gjennom året	963 545
Likviditetsbeholdning pr 1.januar	7 857 597
Likviditetsbeholdning pr. 31. desember	8 821 142
Netto likviditetsendring gjennom året	963 545



Noter til regnskapet 2020

Regnskapsprinsipper

Årsregnskapet er satt opp i samsvar med regnskapsloven og god regnskapsskikk for øvrige foretak. Forutsetningen om fortsatt drift er lagt til grunn ved utarbeidelsen.

Bruk av estimater

Utarbeidelse av regnskap i samsvar med regnskapsloven krever bruk av estimater. Videre krever anvendelse av selskapets regnskapsprinsipper at ledelsen må utøve skjønn. Områder som i stor grad inneholder slike skjønsmessige vurderinger, høy grad av kompleksitet, eller områder hvor forutsetninger og estimater er vesentlige for årsregnskapet, er beskrevet i notene.

Salgsinntekter

Inntekter ved salg av varer og tjenester vurderes til virkelig verdi av vederlaget, netto etter fradrag for merverdiavgift, returer, rabatter og andre avslag.

Salg av varer inntektsføres når risiko og kontroll i all hovedsak er overført kjøperen. Med risiko menes eiendelens gevinst og tapspotensiale mens kontroll defineres som beslutnings og råderett.

Salg av tjenester inntektsføres etter hvert som de er levert.

Anleggskontrakter

Arbeid under utførelse knyttet til fastpriskontrakter med lang tilvirkningstid behandles ved at fortjeneste tas løpende i forbindelse med fakturering, basert på estimert total fortjeneste. I de tilfeller det er naturlig, deles kontrakten opp, og andel fortjeneste per oppdelt kontrakt tas løpende. Ved periodeslutt periodiseres andel av påløpt leveranse med påslag for estimert fortjeneste. Totalkostnaden vurderes løpende. Når kontraktens utfall ikke kan estimeres pålitelig, vil kun inntekter tilsvarende påløpt prosjektkostnader inntektsføres. For prosjekter som antas å gi tap, kostnadsføres hele det beregnede tapet umiddelbart.

Klassifisering og vurdering av balanseposter

Eiendeler bestemt til varig eie eller bruk er klassifisert som anleggsmidler. Anleggsmidler er vurdert til anskaffelseskost. Omløpsmidler og kortsiktig gjeld omfatter normalt poster som forfaller til betaling innen ett år etter balansedagen, samt poster som knytter seg til varekretsløpet. Omløpsmidler vurderes til laveste verdi av anskaffelseskost og antatt virkelig verdi. Fordringer klassifiseres som omløpsmidler hvis de skal tilbakebetales i løpet av ett år. For gjeld er analoge kriterier lagt til grunn. Første års avdrag på langsiktige fordringer og langsiktig gjeld klassifiseres likevel ikke som omløpsmiddel og kortsiktig gjeld. Enkelte poster er vurdert etter andre regler. Postene det gjelder vil være blant de postene som omhandles nedenfor.

Varige driftsmidler

Varige driftsmidler balanseføres og avskrives lineært til restverdi over driftsmidlenes forventede utnyttbare levetid. Ved endring i avskrivningsplan fordeles virkningen over gjenværende avskrivningstid ("knekkpunktmetoden"). Vedlikehold av driftsmidler kostnadsføres løpende. Påkostninger eller forbedringer tillegges driftsmidlets kostpris og avskrives i takt med driftsmidlet. Skillet mellom vedlikehold og påkostning/forbedring regnes i forhold til driftsmidlets stand ved kjøp av driftsmidlet. Tomter avskrives ikke.

Leide (leasede) driftsmidler balanseføres som driftsmidler hvis leiekontrakten anses som finansiell. Utgifter til leie av øvrige driftsmidler kostnadsføres som operasjonell. Forskuddsbetalinger balanseføres som forskuddsbetalt kostnad, og fordeles over leieperioden.

Investeringer i andre selskaper

Kostmetoden brukes som prinsipp for investeringer i andre selskaper. Kostprisen økes når midler tilføres ved kapitalutvidelse, eller når det gis konsernbidrag til datterselskap. Mottatte utdelinger resultatføres i utgangspunktet som inntekt. Utbytte/konsernbidrag fra datterselskap regnskapsføres det samme året som datterselskapet avsetter beløpet. Utbytte fra andre selskaper regnskapsføres som finansinntekt når utbyttet er vedtatt. Investeringene blir nedskrevet til virkelig verdi dersom verdifallet ikke er forbigående.



Noter til regnskapet 2020

Fordringer

Kundefordringer og andre fordringer er oppført i balansen til pålydende etter fradrag for avsetning til forventet tap. Avsetning for tap gjøres på grunnlag av individuelle vurderinger av de enkelte fordringene. I tillegg gjøres det for øvrige kundefordringer en uspesifisert avsetning for å dekke antatt tap.

Pensjoner

Selskapet har etablert pensjonsordning i henhold til lov om Obligatorisk Tjenestepensjon (OTP). Pensjonsordninger finansiert via sikrede ordninger er ikke balanseført. Pensjonspremien anses i disse tilfeller som pensjonskostnad og klassifiseres som lønnskostnader.

Skatt

Skattekostnaden i resultatregnskapet omfatter både periodens betalbare skatt og endring i utsatt skatt. Utsatt skatt beregnes med 22 % på grunnlag av de midlertidige forskjeller som eksisterer mellom regnskapsmessige og skattemessige verdier, samt eventuelt ligningsmessig underskudd til fremføring ved utgangen av regnskapsåret. Skatteøkende og skattereduserende midlertidige forskjeller som reverserer eller kan reversere i samme periode er utlignet og nettoført.

Kontantstrømoppstilling

Kontantstrømoppstillingen utarbeides etter den indirekte metoden. Kontanter og kontantekvivalenter omfatter kontanter, bankinnskudd og andre kortsiktige likvide plasseringer som umiddelbart og med uvesentlig kursrisiko kan konverteres til kjente kontantbeløp og med gjenværende løpetid mindre enn tre måneder fra anskaffelsesdato.

Garantier, servicearbeid og reklamasjoner

Ikke opptjent inntekt som er knyttet til garanti- og servicearbeid for avsluttede prosjekter/salg vurderes til antatt kostnad for slikt arbeid. Estimater beregnes med utgangspunkt i historiske tall for servicearbeid og garantireparasjoner. Beløpet balanseføres under annen kortsiktig gjeld og inntektsføres lineært over garanti- og serviceperioden.

Endring av regnskapsprinsipp

Fra og med regnskapsåret 2020 anses H F Anlegg og Skog AS i henhold til regnskapsloven § 1-6 anses H F Anlegg og Skog AS som øvrig foretak. Dette medfører at tidligere leieavtaler som er håndtert som operasjonelle, men i henhold til i NRS 14 pkt. 26 og 27 anses som finansielle, nå er omarbeidet og klassifisert som finansielle leieavtaler og aktivert i balansen.

H F Anlegg og Skog AS har valgt å benytte seg av unntaksreglene og kun omarbeidet årets inngåtte leieavtaler. Det er dermed ikke påkrevd å omarbeide inngående balanse, jf. NRS 8 punkt 9.1.1.

Omorganisering

I forbindelsen med omorganiseringen i HF Anlegg og Skog AS, org.nr 992 156 368, ble det i 2020 stiftet et nytt selskap H F Anlegg og Skog AS, org.nr 924 710 446. Etter konsernfusjonen er driften i HF Anlegg og Skog AS, org.nr 992 156 368, videreført i det nystiftede selskapet, org.nr 924 710 446, og det er derav presentert sammenligningstall for 2019.



Noter til regnskapet 2020

Note 1 Skatt

	2020	2019
Årets skattekostnad		
Resultatført skatt på ordinært resultat:		
Betalbar skatt	1 603 223	1 202 162
Endring i utsatt skattefordel	-119 421	171 319
Skattekostnad ordinært resultat	1 483 802	1 373 481
Skattepliktig inntekt:		
Ordinært resultat før skatt	6 744 552	6 243 096
Permanente forskjeller	0	0
Endring i midlertidige forskjeller	542 824	0
Avgitt konsernbidrag	-241 249	0
Skattepliktig inntekt	7 046 126	6 243 096
Betalbar skatt i balansen:		
Betalbar skatt på årets resultat	1 603 223	1 202 162
Betalbar skatt på avgitt konsernbidrag	-53 075	0
Sum betalbar skatt i balansen	1 550 148	1 202 162

Skatteeffekten av midlertidige forskjeller som har gitt opphav til utsatt skatt og utsatte skattefordeler, spesifisert på typer av midlertidige forskjeller

	2020	2019	Endring
Varige driftsmidler	81 427	458 751	377 323
Fordringer	-300 000	-458 751	-158 751
Balanseførte leieavtaler	1 191 249	0	-1 191 249
Andre forskjeller	-1 515 500	0	1 515 500
Sum	-542 824	-1	542 824
Grunnlag for utsatt skattefordel	-542 824	-1	542 824
Utsatt skattefordel (22 %)	-119 421	0	119 421



Noter til regnskapet 2020

Note 2 Lønnskostnader, antall ansatte, godtgjørelser, lån til ansatte mm

Lønnskostnader	2020	2019
Lønninger	14 411 170	13 617 609
Arbeidsgiveravgift	2 011 413	2 051 459
Pensjonskostnader	351 725	208 749
Andre ytelser	130 566	279 496
Sum	16 904 874	16 157 313

Gjennomsnittlig antall årsverk sysselsatt i regnskapsåret 26 26

Ytelser til ledende personer	Daglig leder	Styret
Lønn	748 598	0
Pensjonsutgifter	6 809	0
Styrehonorar	0	0
Annen godtgjørelse	59 820	0
Sum	815 228	0

OTP

Selskapet er pliktig til å ha tjenstepensjonsordning etter lov om obligatorisk tjenstepensjon. Selskapets pensjonsordninger tilfredsstiller kravene i denne lov.

Revisor

Kostnadsført honorar til revisor for 2020 utgjør kr 112 666,- ekskl.mva.

Lovpålagt revisjon	57 250
Andre tjenester	55 416
Sum honorar til revisor	112 666

Note 3 Kundefordringer

	2020	2019
Kundefordringer til pålydende	20 244 381	26 286 994
Avsetning til tap	-300 000	-700 000
Balansført verdi av kundefordringer 31.12	20 544 381	26 986 994
Endring i avsetning til tap	-400 000	400 000
Sum resultatførte tap på krav	-400 000	400 000

Kostnadsført tap er klassifisert som annen driftskostnad i regnskapet.



Noter til regnskapet 2020

Note 4 Aksjonærer

Aksjekapitalen i H F Anlegg og Skog AS pr. 31.12 består av:

	Antall	Pålydende	Bokført
Ordinære aksjer	300	200,0	60 000
Sum	300		60 000

Eierstruktur

De største aksjonærene i % pr. 31.12 var:

	Ordinære	Eierandel	Stemmeandel
H-3 Holding AS	300	100,0	100,0

Note 5 Varige driftsmidler

	Tomter, bygninger o.a fast eiendom	Maskiner og anlegg	Driftsløsøre, inventar o.a utstyr	Totalt
Anskaffelseskost 01.01	3 069 958	6 727 479	2 675 372	12 472 809
Tilgang	700 000	862 727	0	1 562 727
Avgang	0	0	0	0
Anskaffelseskost 31.12	3 769 958	7 590 206	2 675 372	14 035 536
Akk. av-/nedskrivninger 31.12	-250 000	-5 446 469	-2 555 882	-8 252 351
Balanseført verdi 31.12	3 519 958	2 143 737	119 490	5 783 185
Årets avskrivninger	0	-769 432	-129 789	-899 221
Avskrivningssats	0 %	20 %	20 - 25 %	
Avskrivningsplan	Avskrives ikke	Saldo	Saldo	
Økonomisk levetid		5 år	4 - 5 år	

Note 6 Finansiell leasing

Finansielle leasingavtaler:

Balanseført verdi av leieavtaler	2020	2019
Maskiner og anlegg	8 870 000	0
Driftsløsøre, inventar o.a utstyr	578 472	0
Akk. avskrivninger 31.12	-748 773	0
Balanseført verdi 31.12	8 699 699	0
Årets avskrivning på balanseførte leieavtaler	748 773	0

Tilhørende leasingforpliktelse er balanseført med NOK -7 508 451 som øvrig langsiktig gjeld.

H F Anlegg og Skog AS har valgt å benytte seg av unntaksreglene og kun omarbeidet årets inngåtte leieavtaler. Det er dermed ikke påkrevd å omarbeide inngående balanse, jf. NRS 8 punkt 9.1.1.



Noter til regnskapet 2020

Note 7 Egenkapital

	Aksjekapital	Egne aksjer	Overkurs	Annen egenkapital	Sum egenkapital
Pr. 01.01	546 000	-300 000	954 000	15 930 497	17 130 497
Konsernfusjon	-516 000	300 000	-954 000	-15 930 497	-17 100 497
Endring ifbm konsernfusjon				-459 338	-459 338
Gjeldskonvertering	30 000	0	17 476 760	0	17 506 760
Avgitt konsernbidrag				-188 174	-188 174
Årets resultat				5 260 750	5 260 750
Pr 31.12	<u>60 000</u>	<u>0</u>	<u>17 476 760</u>	<u>4 613 238</u>	<u>22 149 998</u>

I forbindelsen med omorganiseringen i HF Anlegg og Skog AS, org.nr 992 156 368, ble det i 2020 stiftet et nytt selskap H F Anlegg og Skog AS, org.nr 924 710 446. Etter konsernfusjonen er driften i HF Anlegg og Skog AS, org.nr 992 156 368, videreført i det nystiftede selskapet, org.nr 924 710 446, og det er derav presentert sammenligningstall for 2019.

Note 8 Mellomværende med selskap i samme konsern

	2020
Fordringer	
Andre fordringer	110 000
Sum fordringer	110 000

Note 9 Fordringer, gjeld, pantstillelser og garantier m.v

Gjeld som er sikret ved pant o.l.	2020	2019
Gjeld til kredittinstitusjoner	3 142 328	3 894 156
Sum	3 142 328	3 894 156

Balanseført verdi av pantsatte eiendeler	2020	2019
Tomter, bygninger o.a fast eiendom	3 519 958	2 819 958
Maskiner og anlegg	2 143 736	2 050 442
Driftsløsøre, inventar og utstyr	119 490	249 279
Kundefordringer	14 100 225	21 117 139
Sum	19 883 410	26 236 818



Noter til regnskapet 2020

Note 10 Investering i datterselskap og tilknyttet selskap bokført etter EK-metoden

Investeringene i datterselskap, tilknyttet selskap og felleskontrollert virksomhet regnskapsføres etter kostmetoden.

Selskap	Forretnings- kontor	Eier- /stemmeandel	EK pr. 01.01	Årets resultat	EK pr. 31.12
Setten Hyttepark AS	Bjørkelangen	34 %	2 486 750	29 230	2 509 497

Note 11 Bankinnskudd

	2020	2019
Bundne skattetrekksmidler	630 020	558 547

Note 12 Garantiforpliktelser

H F Anlegg og Skog AS kjøper garanti fra tredjepart som gjelder for hele prosjektperioden. Dette kostnadsføres løpende og det er derav ikke beregnet service og garantiforpliktelser for regnskapet 2020. Garantikostnaden i 2020 utgjør NOK 31 078. Tilsvarende garantikostnad i 2019 var NOK 132 539.

Note 13 Salgsinntekter

Selskapets omsetning skjer i all hovedsak i Norge. Varer og tjenester som omsettes er:

Salgsinntekter	2020	2019
Salgsinntekt tjenester, avgiftspliktig	-70 495 550	-66 048 965
Salgsinntekter skog avg.pl.	-14 071 509	-13 644 404
Opptjent, ikke fakturert	-3 255 100	-1 214 130
Sum	-87 822 159	-80 907 499

Annen driftsinntekt	2020	2019
Salg av anleggsmidler, avgiftspliktig	-1 776 000	-1 510 405
Salg av anleggsmidler, avgiftsfri	-3 797 222	0
Motkonto, balanseverdi solgte anleggsmidler	4 339 853	0
Sum	-1 233 369	-1 510 405