



ÅRSREGNSKAPET FOR REGNSKAPSÅRET 2023 - GENERELL INFORMASJON

Enheten

Organisasjonsnummer: 989 243 179
Organisasjonsform: Aksjeselskap
Foretaksnavn: SVANEN HOLDING AS
Forretningsadresse: Husøyvegen 123
4262 AVALDSNES

Regnskapsår

Årsregnskapets periode: 01.01.2023 - 31.12.2023

Konsern

Morselskap i konsern: Nei

Regnskapsregler

Regler for små foretak benyttet: Ja
Benyttet ved utarbeidelsen av årsregnskapet til selskapet: Regnskapslovens alminnelige regler

Årsregnskapet fastsatt av kompetent organ

Bekreftet av representant for selskapet: Bjørn M. Apeland
Dato for fastsettelse av årsregnskapet: 28.06.2024

Grunnlag for avgivelse

År 2023: Årsregnskapet er elektronisk innlevert
År 2022: Tall er hentet fra elektronisk innlevert årsregnskap fra 2023

Det er ikke krav til at årsregnskapet m.v. som sendes til Regnskapsregisteret er undertegnet. Kontrollen på at dette er utført ligger hos revisor/enhetens øverste organ. Sikkerheten ivaretas ved at innsender har rolle/rettighet for innsending av årsregnskapet via Altinn, og ved at det bekreftes at årsregnskapet er fastsatt av kompetent organ.

Brønnøysundregistrene, 05.07.2025



Resultatregnskap

Beløp i: NOK	Note	2023	2022
RESULTATREGNSKAP			
Inntekter			
Salgsinntekt			261 705
Sum inntekter			261 705
Kostnader			
Avskrivninger	2	4 620	21 876
Annen driftskostnad	3	44 269	1 816 754
Sum kostnader		48 889	1 838 630
Driftsresultat		-48 889	-1 576 925
Finansinntekter og finanskostnader			
Annen renteinntekt		281	3 000
Sum finansinntekter		281	3 000
Annen rentekostnad		2 202	165 420
Sum finanskostnader		2 202	165 420
Netto finans		-1 920	-162 420
Ordinært resultat før skattekostnad		-50 809	-1 739 345
Skattekostnad på resultat	4		7 348
Ordinært resultat etter skattekostnad		-50 809	-1 746 692
Årsresultat	5	-50 809	-1 746 692
Årsresultat etter minoritetsinteresser		-50 809	-1 746 692
Totalresultat		-50 809	-1 746 692
Overføringer og disponeringer			
Tilleggsutbytte			1 019 000
Konsernbidrag		-790	-2 765 692
Udekket tap		-50 019	
Sum overføringer og disponeringer		-50 809	-1 746 692



Resultatregnskap

Beløp i: NOK	Note	2023	2022
---------------------	-------------	-------------	-------------



Balanse

Beløp i: NOK	Note	2023	2022
BALANSE - EIENDELER			
Anleggsmidler			
Immaterielle eiendeler			
Utsatt skattefordel	4		
Varige driftsmidler			
Driftsløsøre, inventar, verktøy, kontormaskiner o.l.		18 480	23 100
Sum varige driftsmidler	2	18 480	23 100
Finansielle anleggsmidler			
Investering i annet foretak i samme konsern	6		
Investeringer i tilknyttet selskap	6		
Investeringer i aksjer og andeler	6	27 370	27 370
Sum finansielle anleggsmidler		27 370	27 370
Sum anleggsmidler		45 850	50 470
Omløpsmidler			
Varer			
Fordringer			
Kundefordringer		15 281	
Andre kortsiktige fordringer			2 019
Sum fordringer		15 281	2 019
Investeringer			
Aksjer og andeler i foretak i samme konsern	6		
Bankinnskudd, kontanter og lignende			
Bankinnskudd, kontanter o.l.			121 872
Sum bankinnskudd, kontanter og lignende			121 872
Sum omløpsmidler		15 281	123 891
SUM EIENDELER		61 131	174 361



Balanse

Beløp i: NOK	Note	2023	2022
BALANSE - EGENKAPITAL OG GJELD			
Egenkapital			
Innskutt egenkapital			
Aksjekapital (100 aksjer á kr 700)	7	70 000	70 000
Sum innskutt egenkapital		70 000	70 000
Opptjent egenkapital			
Annen egenkapital			790
Udekket tap		50 019	
Sum opptjent egenkapital		-50 019	790
Sum egenkapital	5	19 981	70 790
Gjeld			
Langsiktig gjeld			
Utsatt skatt	4		
Annen langsiktig gjeld			
Øvrig langsiktig gjeld		41 150	
Sum annen langsiktig gjeld		41 150	
Sum langsiktig gjeld		41 150	0
Kortsiktig gjeld			
Betalbar skatt	4		
Annen kortsiktig gjeld			103 571
Sum kortsiktig gjeld			103 571
Sum gjeld		41 150	103 571
SUM EGENKAPITAL OG GJELD		61 131	174 361



Brønnøysundregistrene

ÅRSREGNSKAP FOR REGNSKAPSÅRET 2023 - GENERELL INFORMASJON

Journalnummer: 2024 703205

Enheten

Organisasjonsnummer: 989 243 179
Organisasjonsform: Aksjeselskap
Foretaksnavn: SVANEN HOLDING AS
Forretningsadresse: Husøyvegen 123
4262 AVALDSNES

Regnskapsår

Årsregnskapets periode: 01.01.2023 - 31.12.2023

Konsern

Morselskap i konsern: Nei

Regnskapsregler

Regler for små foretak benyttet: Ja
Benyttet ved utarbeidelsen av
årsregnskapet til selskapet: Regnskapslovens alminnelige regler

Årsregnskapet fastsatt av kompetent organ

Bekreftet av representant for selskapet: Bjørn M. Apeland
Dato for fastsettelse av årsregnskapet: 28.06.2024

Revisjon

Selskapet har besluttet at årsregnskapet
ikke skal revideres: Ja

Grunnlag for avgivelse

År 2023: Årsregnskap er elektronisk innlevert.
År 2022: Tall er hentet fra elektronisk innlevert årsregnskap fra 2023.

Det er ikke krav til at årsregnskapet m.v. som sendes til Regnskapsregisteret er undertegnet. Kontrollen på at dette er utført ligger hos revisor/enhetens øverste organ. Sikkerheten ivaretas ved at innsender har rolle/rettighet for innsending av årsregnskapet via Altinn, og ved at det bekreftes at årsregnskapet er fastsatt av kompetent organ.

Brønnøysundregistrene, 02.08.2024



Organisasjonsnr: 989 243 179
SVANEN HOLDING AS

RESULTATREGNSKAP

Beløp i: NOK	Note	2023	2022
RESULTATREGNSKAP			
Inntekter			
Salgsinntekt			261 705
Sum inntekter			261 705
Kostnader			
Avskrivninger	2	4 620	21 876
Annen driftskostnad	3	44 269	1 816 754
Sum kostnader		48 889	1 838 630
Driftsresultat		-48 889	-1 576 925
Finansinntekter og finanskostnader			
Annen renteinntekt		281	3 000
Sum finansinntekter		281	3 000
Annen rentekostnad		2 202	165 420
Sum finanskostnader		2 202	165 420
Netto finans		-1 920	-162 420
Ordinært resultat før skattekostnad			
Skattekostnad på resultat	4	-50 809	-1 739 345
Ordinært resultat etter skattekostnad		-50 809	-1 746 692
Årsresultat	5	-50 809	-1 746 692
Årsresultat etter minoritetsinteresser		-50 809	-1 746 692
Totalresultat		-50 809	-1 746 692
Overføringer og disponeringer			
Tilleggsutbytte			1 019 000
Konsernbidrag		-790	-2 765 692
Udekket tap		-50 019	
Sum overføringer og disponeringer		-50 809	-1 746 692



Organisasjonsnr: 989 243 179
SVANEN HOLDING AS

BALANSE

Beløp i: NOK	Note	2023	2022
BALANSE - EIENDELER			
Anleggsmidler			
Immaterielle eiendeler			
Utsatt skattefordel	4		
Varige driftsmidler			
Driftsløsøre, inventar, verktøy, kontormaskiner o. l.			
		18 480	23 100
Sum varige driftsmidler	2	18 480	23 100
Finansielle anleggsmidler			
Investering i annet foretak i samme konsern			
	6		
Investeringer i tilknyttet selskap			
	6		
Investeringer i aksjer og andeler			
	6	27 370	27 370
Sum finansielle anleggsmidler		27 370	27 370
Sum anleggsmidler		45 850	50 470
Omløpsmidler			
Varer			
Fordringer			
Kundefordringer			
		15 281	
Andre kortsiktige fordringer			
			2 019
Sum fordringer		15 281	2 019
Investeringer			
Aksjer og andeler i foretak i samme konsern			
	6		
Bankinnskudd, kontanter og lignende			
Bankinnskudd, kontanter o. l.			
			121 872
Sum bankinnskudd, kontanter og lignende			121 872
Sum omløpsmidler		15 281	123 891
SUM EIENDELER		61 131	174 361
BALANSE - EGENKAPITAL OG GJELD			



Egenkapital			
Innskutt egenkapital			
Aksjekapital (100 aksjer á kr 700)	7	70 000	70 000
Sum innskutt egenkapital		70 000	70 000
Opptjent egenkapital			
Annen egenkapital			790
Udekket tap		50 019	
Sum opptjent egenkapital		-50 019	790
Sum egenkapital	5	19 981	70 790
Gjeld			
Langsiktig gjeld			
Utsatt skatt	4		
Annen langsiktig gjeld			
Øvrig langsiktig gjeld		41 150	
Sum annen langsiktig gjeld		41 150	
Sum langsiktig gjeld		41 150	0
Kortsiktig gjeld			
Betalbar skatt	4		
Annen kortsiktig gjeld			103 571
Sum kortsiktig gjeld			103 571
Sum gjeld		41 150	103 571
SUM EGENKAPITAL OG GJELD		61 131	174 361



Organisasjonsnr: 989 243 179
SVANEN HOLDING AS

NOTEOPPLYSNINGER - SELSKAP - alle poster oppgitt i hele tall

Note
2

Antall årsverk i regnskapsåret
0.00

<u>Sum</u>	<u>Beløp</u>
<u>Balanseført verdi 31.12.</u>	<u>Varige driftsmidler Immaterielle eiend.</u>

Konsernregnskap

Morselskapet sitt navn

Forretningskontor for morselskapet

Begrunnelse for at datterselskap er utelatt fra konsolideringen

<u>Samlet beløp - tilknyttet selskap</u>	<u>Årets</u>	<u>Fjorårets</u>
--	--------------	------------------

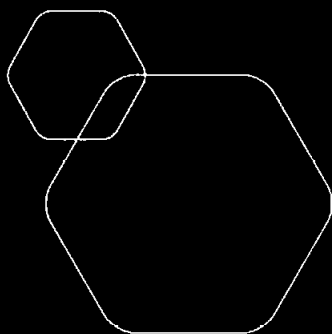
<u>Samlet beløp - foretak i samme konsern</u>	<u>Årets</u>	<u>Fjorårets</u>
---	--------------	------------------

<u>Samlet beløp - foretak i samme konsern</u>	<u>Årets</u>	<u>Fjorårets</u>
---	--------------	------------------

<u>Samlet beløp - felles kontrollert virksomhet</u>	<u>Årets</u>	<u>Fjorårets</u>
---	--------------	------------------

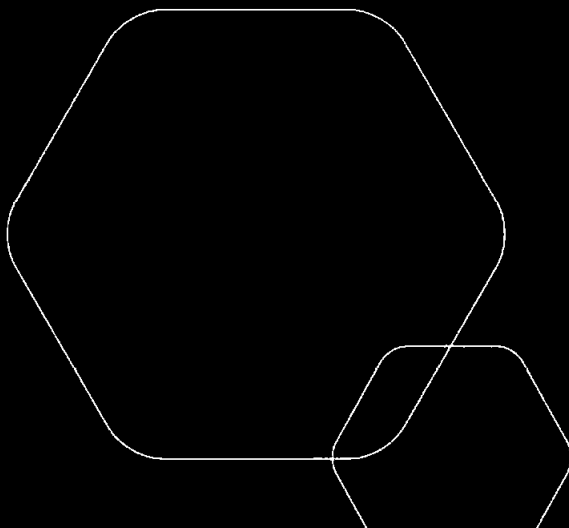
<u>Pantstillelse</u>	<u>Beløp</u>
----------------------	--------------

<u>Beholdning av egne aksjer</u>	<u>Antall</u>	<u>Pålydende</u>	<u>Andel av aksjek.</u>
----------------------------------	---------------	------------------	-------------------------



Årsregnskap 2023 Svanen Holding AS

Resultatregnskap
Balanse
Noter til regnskapet



Org.nr.: 989 243 179



Svanen Holding AS

Resultatregnskap

NOTE	DRIFTSINNEKTER OG DRIFTSKOSTNADER	2023	2022
	Salgsinntekt	0	261 705
	Sum driftsinntekter	0	261 705
2	Avskrivninger	4 620	21 876
3	Annen driftskostnad	44 269	1 816 754
	Sum driftskostnader	48 889	1 838 630
	Driftsresultat	-48 889	-1 576 925
	FINANSINNEKTER OG FINANSKOSTNADER		
	Annen renteinntekt	281	3 000
	Annen rentekostnad	-2 202	-165 420
	Netto finansresultat	-1 920	-162 420
	Ordinært resultat før skattekostnad	-50 809	-1 739 345
4	Skattekostnad på resultat	0	-7 348
5	ÅRSRESULTAT	-50 809	-1 746 692
	OVERFØRINGER		
	Overført fra annen egenkapital	-790	-2 765 692
	Tilleggsutbytte	0	1 019 000
	Overført til udekket tap	-50 019	0
	Sum overføringer	-50 809	-1 746 692



Svanen Holding AS

Balanse pr. 31. desember

NOTE	EIENDELER	2023	2022
	Anleggsmidler		
	Immaterielle eiendeler		
	Driftsløsøre, inventar, verktøy, kontormaskiner o.l.	18 480	23 100
2	Sum varige driftsmidler	18 480	23 100
	Finansielle anleggsmidler		
6	Investeringer i aksjer og andeler	27 370	27 370
	Sum finansielle anleggsmidler	27 370	27 370
	Sum anleggsmidler	45 850	50 470
	Omløpsmidler		
	Kundefordringer	15 281	0
	Andre kortsiktige fordringer	0	2 019
	Sum fordringer	15 281	2 019
	Bankinnskudd, kontanter o.l.	0	121 872
	Sum omløpsmidler	15 281	123 891
	SUM EIENDELER	61 131	174 361


EGENKAPITAL OG GJELD

	Egenkapital		
	Innskutt egenkapital		
7	Aksjekapital (100 aksjer á kr 700)	70 000	70 000
	Sum innskutt egenkapital	70 000	70 000
	Opptjent egenkapital		
	Annen egenkapital	0	790
	Udekket tap	-50 019	0
	Sum opptjent egenkapital	-50 019	790
5	Sum egenkapital	19 981	70 790
	Øvrig langsiktig gjeld	41 150	0
	Sum annen langsiktig gjeld	41 150	0
	Annen kortsiktig gjeld	0	103 571
	Sum kortsiktig gjeld	0	103 571
	Sum gjeld	41 150	103 571
	SUM EGENKAPITAL OG GJELD	61 131	174 361

28.06.2024
Styret i Svanen Holding AS


Bjørn Mathias Apeland (1974-03-05)
Bjørn Mathias Apeland
styreleder


Bjørnar Apeland (1974-03-05)
Bjørnar Apeland
styremedlem


Håvard Apeland (1974-03-05)
Håvard Apeland
styremedlem



0

Noter til regnskapet 2023

Note 1 Regnskapsprinsipper

Årsregnskapet er utarbeidet i samsvar med regnskapsloven av 1998 og god regnskapsskikk for små foretak i Norge.

Inntekter

Inntekt regnskapsføres når den er opptjent, altså når både risiko og kontroll i hovedsak er overført til kunden. Dette vil normalt være tilfellet når varen er levert til kunden. Inntektene regnskapsføres med verdien av vederlaget på transaksjonstidspunktet.

Kostnader

Kostnader regnskapsføres som hovedregel i samme periode som tilhørende inntekt. I de tilfeller det ikke er en klar sammenheng mellom utgifter og inntekter fastsettes fordelingen etter skjønnsmessige kriterier. Øvrige unntak fra sammenstillingsprinsippet er angitt der det er aktuelt.

Skatter

Skattekostnaden sammenstilles med regnskapsmessig resultat før skatt. Skatt knyttet til egenkapitaltransaksjoner, for eksempel konsernbidrag, føres mot egenkapitalen.

Skattekostnaden består av betalbar skatt (skatt på årets direkte skattepliktige inntekt) og endring i netto utsatt skatt. Skattekostnaden fordeles på ordinært resultat og virkning av prinsippendring og korrigerende av feil i henhold til skattegrunnlaget. Utsatt skatt og utsatt skattefordel er presentert netto i balansen.

Hovedregel for vurdering og klassifisering av eiendeler og gjeld

Eiendeler bestemt til varig eie eller bruk er klassifisert som anleggsmidler. Andre eiendeler er klassifisert som omløpsmidler. Fordringer som skal tilbakebetales innen et år er klassifisert som omløpsmidler. Ved klassifisering av kortsiktig og langsiktig gjeld er tilsvarende kriterier lagt til grunn.

Omløpsmidler vurderes til laveste av anskaffelseskost og virkelig verdi.

Anleggsmidler vurderes til anskaffelseskost, men nedskrives til gjenvinnbart beløp dersom dette er lavere enn bokført verdi, og verdifallet forventes ikke å være forbigående. Anleggsmidler med begrenset økonomisk levetid avskrives planmessig.

Aksjer og andeler i tilknyttet selskap og datterselskap

Investeringer i datterselskaper vurderes etter kostmetoden. Investeringene blir nedskrevet til virkelig verdi dersom verdifallet ikke er forbigående og det må anses nødvendig etter god regnskapsskikk. Mottatt utbytte og konsernbidrag fra datterselskapene er inntektsført som annen finansinntekt. Tilsvarende gjelder for investeringer i tilknyttede selskaper

Fordringer

Kundefordringer og andre fordringer er oppført til pålydende etter fradrag for avsetning til forventet tap. Avsetning til tap gjøres på grunnlag av en individuell vurdering av de enkelte fordringer.

Bankinnskudd, kontanter og lignende

Bankinnskudd, kontanter ol. inkluderer kontanter, bankinnskudd og andre betalingsmidler med forfallsdato som er kortere enn tre måneder fra anskaffelse.

0

Side 4



0

Noter til regnskapet 2023

Note 2 Anleggsmidler

	Bygninger og tomter	Driftsløsøre, inventar ol.	Sum
Anskaffelseskost pr. 01.01.23		102 300	102 300
= Anskaffelseskost 31.12.23		102 300	102 300
Akkumulerte avskrivninger 31.12.23		83 820	83 820
= Bokført verdi 31.12.23		18 480	18 480
Årets ordinære avskrivninger		4 620	4 620
Økonomisk levetid		5 år	
Avskrivningsplan		Lineær	

Note 3 Lønnskostnader og ytelser, godtgjørelser til daglig leder, styret og revisor

Selskapet har i 2023 ingen ansatte og har ikke utbetalt lønn eller andre ytelser til selskapets styre.

0

Side 5



0

Noter til regnskapet 2023

Note 4 Skatt

Årets skattekostnad	2023	2022
Resultatført skatt på ordinært resultat:		
Betalbar skatt	0	0
Endring i utsatt skattefordel	0	7 348
Skattekostnad ordinært resultat	0	7 348
Skattepliktig inntekt:		
Resultat før skatt	-50 809	-1 739 345
Permanente forskjeller	0	0
Endring i midlertidige forskjeller	-242 000	1 199 697
Anvendelse av fremførbart underskudd	0	-138 581
Skattepliktig inntekt	-292 809	-678 229
Betalbar skatt i balansen:		
Betalbar skatt på årets resultat	0	0
Sum betalbar skatt i balansen	0	0

Skatteeffekten av midlertidige forskjeller og underskudd til fremføring som har gitt opphav til utsatt skatt og utsatte skattefordeler, spesifisert på typer av midlertidige forskjeller

	2023	2022	Endring
Varige driftsmidler	-31 100	-33 099	-2 000
Gevinst – og tapskonto	-960 000	-1 200 000	-240 000
Sum	-991 100	-1 233 099	-242 000
Akkumulert fremførbart underskudd	-832 457	-539 648	292 809
Inngår ikke i beregningen av utsatt skatt	1 823 556	1 772 747	-50 809
Utsatt skattefordel (22 %)	0	0	0

I henhold til God regnskapsskikk for små foretak balanseføres ikke utsatt skattefordel.

0

Side 6



0

Noter til regnskapet 2023

Note 5 Egenkapital

	Aksjekapital	Overkurs	Annen innskutt egenkapital	Annen egenkapital	Sum egenkapital
Pr. 31.12.2022	70 000	0	0	790	70 790
Pr 01.01.2023	70 000	0	0	790	70 790
Årets resultat				-50 809	-50 809
Ekstraordinært utbytte				0	0
Pr 31.12.2023	70 000	0	0	-50 019	19 981

Note 6 Datterselskap, TS og FKV

	Kontor- kommune	Eier- Andel egenkapital andel	Andel resultat
DS/FKV/TS			
Amar Group AS	Tysvær	28,6%	115 891 807 40 644 746
Sum			115 891 807 40 644 746

Note 7 Aksjonærer

Aksjekapitalen i Svanen Holding AS pr. 31.12 består av:

	Antall	Pålydende	Bokført
Ordinære aksjer	100	700,0	70 000
Sum	100		70 000

Eierstruktur

De største aksjonærene i % pr. 31.12 var:

	Ordinære	Eierandel	Stemmeandel
Bjørn M. Apeland	100	100,0	100,0

0

Side 7














Offentlig regnskap Svanen Holding AS 2023

Final Audit Report

2024-07-05

Created:	2024-07-04
By:	Bjørnar Apeland (bjornar@amar.no)
Status:	Signed
Transaction ID:	CBJCHBCAABAAjHHPtEWZYw5Ef2yQJf5mSDZbOLo_O55

"Offentlig regnskap Svanen Holding AS 2023" History

-  Document created by Bjørnar Apeland (bjornar@amar.no)
2024-07-04 - 11:11:49 AM GMT
-  Document emailed to Håvard Apeland (havard.apeland@gmail.com) for signature
2024-07-04 - 11:11:53 AM GMT
-  Document emailed to Bjørn M Apeland (bjorn.apeland@amar.no) for signature
2024-07-04 - 11:11:54 AM GMT
-  Document emailed to Bjørnar Apeland (bjornar@amar.no) for signature
2024-07-04 - 11:11:54 AM GMT
-  Email viewed by Bjørnar Apeland (bjornar@amar.no)
2024-07-04 - 11:14:07 AM GMT
-  Document e-signed by Bjørnar Apeland (bjornar@amar.no)
Signature Date: 2024-07-04 - 11:15:16 AM GMT - Time Source: server
-  Email viewed by Bjørn M Apeland (bjorn.apeland@amar.no)
2024-07-04 - 1:35:19 PM GMT
-  Document e-signed by Bjørn M Apeland (bjorn.apeland@amar.no)
Signature Date: 2024-07-04 - 1:35:38 PM GMT - Time Source: server
-  Email viewed by Håvard Apeland (havard.apeland@gmail.com)
2024-07-05 - 8:26:50 PM GMT
-  Document e-signed by Håvard Apeland (havard.apeland@gmail.com)
Signature Date: 2024-07-05 - 8:28:15 PM GMT - Time Source: server
-  Agreement completed.
2024-07-05 - 8:28:15 PM GMT

