



ÅRSREGNSKAPET FOR REGNSKAPSÅRET 2021 - GENERELL INFORMASJON

Enheten

Organisasjonsnummer: 912 340 686
Organisasjonsform: Aksjeselskap
Foretaksnavn: AGRIPPA SOLUTIONS AS
Forretningsadresse: Kolbergveien 14
3121 NØTTERØY

Regnskapsår

Årsregnskapets periode: 01.01.2021 - 31.12.2021

Konsern

Morselskap i konsern: Ja
Konsernregnskap lagt ved: Nei

Regnskapsregler

Regler for små foretak benyttet: Ja
Benyttet ved utarbeidelsen av årsregnskapet til selskapet: Regnskapslovens alminnelige regler

Årsregnskapet fastsatt av kompetent organ

Bekreftet av representant for selskapet: Christian Svendsen
Dato for fastsettelse av årsregnskapet: 08.03.2022

Grunnlag for avgivelse

År 2021: Årsregnskapet er elektronisk innlevert
År 2020: Tall er hentet fra elektronisk innlevert årsregnskap fra 2021

Det er ikke krav til at årsregnskapet m.v. som sendes til Regnskapsregisteret er undertegnet. Kontrollen på at dette er utført ligger hos revisor/enhetens øverste organ. Sikkerheten ivaretas ved at innsender har rolle/rettighet for innsending av årsregnskapet via Altinn, og ved at det bekreftes at årsregnskapet er fastsatt av kompetent organ.

Brønnøysundregistrene, 28.03.2023



Resultatregnskap

Beløp i: NOK	Note	2021	2020
RESULTATREGNSKAP			
Inntekter			
Salgsinntekt		25 461 941	20 505 480
Sum inntekter		25 461 941	20 505 480
Kostnader			
Varekostnad		8 501 843	5 980 949
Lønnskostnad	2	6 029 409	4 298 172
Annen driftskostnad	2	4 780 851	4 436 691
Sum kostnader		19 312 103	14 715 812
Driftsresultat		6 149 838	5 789 668
Finansinntekter og finanskostnader			
Annen renteinntekt		22 676	1 298
Sum finansinntekter		22 676	1 298
Annen rentekostnad		18 441	18 421
Annen finanskostnad		5 210	682
Sum finanskostnader		23 651	19 103
Netto finans		-975	-17 805
Ordinært resultat før skattekostnad		6 148 863	5 771 863
Skattekostnad på ordinært resultat	1	1 221 246	1 158 339
Ordinært resultat etter skattekostnad		4 927 617	4 613 524
Årsresultat		4 927 617	4 613 524
Årsresultat etter minoritetsinteresser		4 927 617	4 613 524
Totalresultat		4 927 617	4 613 524
Overføringer og disponeringer			
Ordinært utbytte			1 000 000
Avsatt til annen egenkapital		4 927 617	3 613 524



Resultatregnskap

Beløp i: NOK	Note	2021	2020
Sum overføringer og disponeringer		4 927 617	4 613 524



Balanse

Beløp i: NOK	Note	2021	2020
BALANSE - EIENDELER			
Anleggsmidler			
Immaterielle eiendeler			
Finansielle anleggsmidler			
Investering i datterselskap	7	11 820	11 820
Sum finansielle anleggsmidler		11 820	11 820
Sum anleggsmidler		11 820	11 820
Omløpsmidler			
Varer			
Fordringer			
Kundefordringer		2 675 532	5 197 899
Andre kortsiktige fordringer		822 371	186 780
Sum fordringer		3 497 903	5 384 679
Bankinnskudd, kontanter og lignende			
Bankinnskudd, kontanter o.l.	4	11 987 711	6 176 405
Sum bankinnskudd, kontanter og lignende		11 987 711	6 176 405
Sum omløpsmidler		15 485 614	11 561 084
SUM EIENDELER		15 497 434	11 572 904
BALANSE - EGENKAPITAL OG GJELD			
Egenkapital			
Innskutt egenkapital			
Aksjekapital	3	150 000	150 000
Sum innskutt egenkapital		150 000	150 000
Opptjent egenkapital			
Annen egenkapital	5	10 745 010	5 817 393



Balanse

Beløp i: NOK	Note	2021	2020
Sum opptjent egenkapital		10 745 010	5 817 393
Sum egenkapital		10 895 010	5 967 393
Gjeld			
Langsiktig gjeld			
Utsatt skatt	1		
Annen langsiktig gjeld			
Øvrig langsiktig gjeld	6		300 000
Sum annen langsiktig gjeld			300 000
Sum langsiktig gjeld		0	300 000
Kortsiktig gjeld			
Leverandørgjeld		925 128	928 781
Betalbar skatt	1	639 583	673 295
Skyldig offentlige avgifter		1 665 984	1 558 536
Utbytte			1 000 000
Annen kortsiktig gjeld		1 371 729	1 144 899
Sum kortsiktig gjeld		4 602 424	5 305 511
Sum gjeld		4 602 424	5 605 511
SUM EGENKAPITAL OG GJELD		15 497 434	11 572 904



Brønnøysundregistrene

ÅRSREGNSKAP FOR REGNSKAPSÅRET 2021 - GENERELL INFORMASJON

Journalnummer: 2022 142129

Enheten

Organisasjonsnummer: 912 340 686
Organisasjonsform: Aksjeselskap
Foretaksnavn: AGRIPPA SOLUTIONS AS
Forretningsadresse: Kolbergveien 14
3121 NØTTERØY

Regnskapsår

Årsregnskapets periode: 01.01.2021 - 31.12.2021

Konsern

Morselskap i konsern: Ja
Konsernregnskap lagt ved: Nei

Regnskapsregler

Regler for små foretak benyttet: Ja
Benyttet ved utarbeidelsen av
årsregnskapet til selskapet: Regnskapslovens alminnelige regler

Årsregnskapet fastsatt av kompetent organ

Bekreftet av representant for selskapet: Christian Svendsen
Dato for fastsettelse av årsregnskapet: 08.03.2022

Grunnlag for avgivelse

År 2021: Årsregnskap er elektronisk innlevert.
År 2020: Tall er hentet fra elektronisk innlevert årsregnskap fra 2021.

Det er ikke krav til at årsregnskapet m.v. som sendes til Regnskapsregisteret er undertegnet. Kontrollen på at dette er utført ligger hos revisor/enhetens øverste organ. Sikkerheten ivaretas ved at innsender har rolle/rettighet for innsending av årsregnskapet via Altinn, og ved at det bekreftes at årsregnskapet er fastsatt av kompetent organ.

Brønnøysundregistrene, 14.03.2022



Organisasjonsnr: 912 340 686
AGRIPPA SOLUTIONS AS

RESULTATREGNSKAP

Beløp i: NOK	Note	2021	2020
RESULTATREGNSKAP			
Inntekter			
Salgsinntekt		25 461 941	20 505 480
Sum inntekter		25 461 941	20 505 480
Kostnader			
Varekostnad		8 501 843	5 980 949
Lønnskostnad	2	6 029 409	4 298 172
Annen driftskostnad	2	4 780 851	4 436 691
Sum kostnader		19 312 103	14 715 812
Driftsresultat		6 149 838	5 789 668
Finansinntekter og finanskostnader			
Annen renteinntekt		22 676	1 298
Sum finansinntekter		22 676	1 298
Annen rentekostnad		18 441	18 421
Annen finanskostnad		5 210	682
Sum finanskostnader		23 651	19 103
Netto finans		-975	-17 805
Ordinært resultat før skattekostnad		6 148 863	5 771 863
Skattekostnad på ordinært resultat	1	1 221 246	1 158 339
Ordinært resultat etter skattekostnad		4 927 617	4 613 524
Årsresultat		4 927 617	4 613 524
Årsresultat etter minoritetsinteresser		4 927 617	4 613 524
Totalresultat		4 927 617	4 613 524
Overføringer og disponeringer			
Ordinært utbytte			1 000 000
Avsatt til annen egenkapital		4 927 617	3 613 524
Sum overføringer og disponeringer		4 927 617	4 613 524



Organisasjonsnr: 912 340 686
AGRIPPA SOLUTIONS AS

BALANSE

Beløp i: NOK	Note	2021	2020
--------------	------	------	------

BALANSE - EIENDELER

Anleggsmidler Immaterielle eiendeler

Finansielle anleggsmidler

Investering i datterselskap 7		11 820	11 820
Sum finansielle anleggsmidler		11 820	11 820
Sum anleggsmidler		11 820	11 820

Omløpsmidler

Varer

Fordringer

Kundefordringer		2 675 532	5 197 899
Andre kortsiktige fordringer		822 371	186 780
Sum fordringer		3 497 903	5 384 679

Bankinnskudd, kontanter og lignende

Bankinnskudd, kontanter o. l.	4	11 987 711	6 176 405
Sum bankinnskudd, kontanter og lignende		11 987 711	6 176 405

Sum omløpsmidler		15 485 614	11 561 084
-------------------------	--	-------------------	-------------------

SUM EIENDELER		15 497 434	11 572 904
----------------------	--	-------------------	-------------------

BALANSE - EGENKAPITAL OG GJELD

Egenkapital

Innskutt egenkapital

Aksjekapital	3	150 000	150 000
Sum innskutt egenkapital		150 000	150 000

Opptjent egenkapital

Annen egenkapital	5	10 745 010	5 817 393
Sum opptjent egenkapital		10 745 010	5 817 393

Sum egenkapital		10 895 010	5 967 393
------------------------	--	-------------------	------------------

Gjeld

Langsiktig gjeld

Utsatt skatt	1		
--------------	---	--	--



Annen langsiktig gjeld		
Øvrig langsiktig gjeld	6	300 000
Sum annen langsiktig gjeld		300 000
Sum langsiktig gjeld	0	300 000
Kortsiktig gjeld		
Leverandørgjeld	925 128	928 781
Betalbar skatt	639 583	673 295
Skyldig offentlige avgifter	1 665 984	1 558 536
Utbytte		1 000 000
Annen kortsiktig gjeld	1 371 729	1 144 899
Sum kortsiktig gjeld	4 602 424	5 305 511
Sum gjeld	4 602 424	5 605 511
SUM EGENKAPITAL OG GJELD	15 497 434	11 572 904



Organisasjonsnr: 912 340 686
AGRIPPA SOLUTIONS AS

NOTEOPPLYSNINGER - SELSKAP - alle poster oppgitt i hele tall

Note

Antall aksjer og aksjeeiere

Note

2

Antall årsverk i regnskapsåret

Virksomheten har hatt følgende antall årsverk:
8.00

Omløpsmidler Startdato Sluttdato Endring

Skattemessig fremf.undersk. Startdato Sluttdato Endring

Kortsiktig gjeld Startdato Sluttdato Endring



ENTER REVISJON

Til generalforsamlingen i
Agrippa Solutions AS

Enter Revisjon AS
Tlf: +47 33 00 30 60
E-post: post@enterrevisjon.no
Org.nr.: 987 597 046 MVA
Foretaksregisteret

Enter Revisjon avd. Tønsberg
Kilengt. 1, 3117 Tønsberg

Enter Revisjon avd. Horten
C. Andersensgt. 11 A, 3181 Horten

Partnere
Villy Lysgard
Ole Martin Bekkevold
Raymond Meinerty
Statsautoriserte revisorer

Uavhengig revisors beretning for 2021

Konklusjon

Vi har revidert Agrippa Solutions AS' årsregnskap som viser et overskudd på kr 4 927 617. Årsregnskapet består av balanse per 31. desember 2021, resultatregnskap for regnskapsåret avsluttet per denne datoen og noter til årsregnskapet, herunder et sammendrag av viktige regnskapsprinsipper.

Etter vår mening oppfyller årsregnskapet gjeldende lovkrav, og gir et rettviseende bilde av selskapets finansielle stilling per 31. desember 2021, og av dets resultater for regnskapsåret avsluttet per denne datoen i samsvar med regnskapslovens regler og god regnskapsskikk i Norge.

Grunnlag for konklusjonen

Vi har gjennomført revisjonen i samsvar med de internasjonale revisjonsstandardene International Standards on Auditing (ISA-ene). Våre oppgaver og plikter i henhold til disse standardene er beskrevet i *Revisors oppgaver og plikter ved revisjon av årsregnskapet*. Vi er uavhengige av selskapet slik det kreves i lov og forskrift og International Code of Ethics for Professional Accountants (inkludert internasjonale uavhengighetsstandarder) utstedt av the International Ethics Standards Board for Accountants (IESBA-reglene), og vi har overholdt våre øvrige etiske forpliktelser i samsvar med disse kravene. Innhentet revisjonsbevis er etter vår vurdering tilstrekkelig og hensiktsmessig som grunnlag for vår konklusjon.

Øvrig informasjon

Styret og daglig leder (ledelsen) er ansvarlig for øvrig informasjon som er publisert sammen med årsregnskapet. Øvrig informasjon omfatter årsberetning for 2021. Vår konklusjon om årsregnskapet ovenfor dekker ikke øvrig informasjonen.

I forbindelse med revisjonen av årsregnskapet er det vår oppgave å lese øvrig informasjon. Formålet er å vurdere hvorvidt det foreligger vesentlig inkonsistens mellom øvrig informasjon og årsregnskapet og den kunnskap vi har opparbeidet oss under revisjonen av årsregnskapet, eller hvorvidt informasjon i øvrig informasjon ellers fremstår som vesentlig feil. Vi har plikt til å rapportere dersom øvrig informasjon fremstår som vesentlig feil. Vi har ingenting å rapportere i så henseende.



**ENTER
REVISJON**

Ledelsens ansvar for årsregnskapet

Ledelsen er ansvarlig for å utarbeide årsregnskapet og for at det gir et rettviseende bilde i samsvar med regnskapslovens regler og god regnskapsskikk i Norge. Ledelsen er også ansvarlig for slik intern kontroll som den finner nødvendig for å kunne utarbeide et årsregnskap som ikke inneholder vesentlig feilinformasjon, verken som følge av misligheter eller utilsiktede feil.

Ved utarbeidelsen av årsregnskapet må ledelsen ta standpunkt til selskapets evne til fortsatt drift og opplyse om forhold av betydning for fortsatt drift. Forutsetningen om fortsatt drift skal legges til grunn for årsregnskapet så lenge det ikke er sannsynlig at virksomheten vil bli avvirket.


Revisors oppgaver og plikter ved revisjonen av årsregnskapet

Vårt mål er å oppnå betryggende sikkerhet for at årsregnskapet som helhet ikke inneholder vesentlig feilinformasjon, verken som følge av misligheter eller utilsiktede feil, og å avgi en revisjonsberetning som inneholder vår konklusjon. Betryggende sikkerhet er en høy grad av sikkerhet, men ingen garanti for at en revisjon utført i samsvar med lov, forskrift og god revisjonsskikk i Norge, herunder ISA-ene, alltid vil avdekke vesentlig feilinformasjon som eksisterer. Feilinformasjon kan oppstå som følge av misligheter eller utilsiktede feil. Feilinformasjon blir vurdert som vesentlig dersom den enkeltvis eller samlet med rimelighet kan forventes å påvirke økonomiske beslutninger som brukerne foretar basert på årsregnskapet.

For videre beskrivelse av revisors oppgaver og plikter vises det til <https://revisorforeningen.no/revisjonsberetninger>.

Tønsberg, 8. mars 2022

Enter Revisjon AS


Raymond Meinert
statsautorisert revisor



Agrippa Solutions AS

Årsberetning 2021

Virksomhetens art.

Selskapets virksomhetsområde er outsourcing av IT-kompetanse, softwareutvikling, prosjektledelse og annet konsulentarbeid

Utvikling i resultat og stilling.

	2021	2020
Driftsinntekter	25 461 941	20 505 480
Driftsresultat	6 149 838	5 789 688
Årsresultat	4 927 617	4 613 524
Balansesum	15 485 614	11 561 084
Egenkapital	10 745 010	5 817 393
Egenkapitalprosent	69,3%	50,3%

Det har ikke inntruffet andre forhold etter regnskapsårets slutt som har betydning for det fremlagte årsregnskapet. ARR er for 2021 på ca 8 mill.

Årsregnskapet gir en rettvise oversikt over utviklingen i foretaket, for resultatet i regnskapsåret og stillingen ved regnskapsårets slutt.

Fortsatt drift

Årsoppgjøret er avlagt under forutsetning om fortsatt drift. Til grunn for antagelsen ligger god omsetning og drift Selskapets økonomiske og finansielle stilling kan beskrives som god.

Forsknings- og utviklingsaktiviteter

Selskapet driver med utviklingsaktiviteter av egen software. Selskapet har i den forbindelse søkt og fått innvilget skattefunn- midler i perioden 2020-2022.

Arbeidsmiljø og personale

Arbeidsmiljøet betraktes som godt. Det har i regnskapsåret ikke forekommet skader.


Likestilling mellom kjønnene


Selskapet hadde pr årsskiftet 8 ansatte, 7 menn og 1 kvinne. Styret har ikke funnet det nødvendig å iverksette likestillingstiltak.

Miljørapport


Det er ingen forhold ved selskapets virksomhet som har påvirkning på det ytre miljø.

Nøtterøy, 8. mars 2022.


Jø Øistein Thon Røppe
Styreleder


Atle Norum Larsen
Styremedlem


Christian Svendsen
Styremedlem


Trond Engebretsen
Daglig leder



Resultatregnskap			
Agrippa Solutions AS			
	Note	2021	2020
Driftsinntekter og driftskostnader			
Salgsinntekt		25 461 941	20 505 480
Sum driftsinntekter		25 461 941	20 505 480
Varekostnad		8 501 843	5 980 949
Lønnskostnad	2	6 029 409	4 298 172
Annen driftskostnad	2	4 780 851	4 436 691
Sum driftskostnader		19 312 103	14 715 812
Driftsresultat		6 149 838	5 789 668
Finansinntekter og finanskostnader			
Annen renteinntekt		22 676	1 298
Annen rentekostnad		18 441	18 421
Annen finanskostnad		5 210	682
Resultat av finansposter		-975	-17 805
Ordinært resultat før skattekostnad		6 148 863	5 771 863
Skattekostnad på ordinært resultat	1	1 221 246	1 158 339
Ordinært resultat		4 927 617	4 613 524
Årsresultat		4 927 617	4 613 524
Overføringer			
Avsatt til utbytte		0	1 000 000
Avsatt til annen egenkapital		4 927 617	3 613 524
Sum overføringer		4 927 617	4 613 524





**Balanse****Agrippa Solutions AS**

Eiendeler	Note	2021	2020
Investeringer i datterselskap	7	<u>11 820</u>	<u>11 820</u>
Sum finansielle anleggsmidler		<u>11 820</u>	<u>11 820</u>
Sum anleggsmidler		<u>11 820</u>	<u>11 820</u>
Omløpsmidler			
Fordringer			
Kundefordringer		2 675 532	5 197 899
Andre kortsiktige fordringer		822 371	186 780
Sum fordringer		<u>3 497 903</u>	<u>5 384 679</u>
Bankinnskudd, kontanter o.l.	4	11 987 711	6 176 405
Sum omløpsmidler		<u>15 485 614</u>	<u>11 561 084</u>
Sum eiendeler		<u>15 497 434</u>	<u>11 572 904</u>



Balanse			
Agrippa Solutions AS			
Egenkapital og gjeld	Note	2021	2020
Egenkapital			
Innskutt egenkapital			
Aksjekapital	3	<u>150 000</u>	<u>150 000</u>
Sum innskutt egenkapital		<u>150 000</u>	<u>150 000</u>
Opptjent egenkapital			
Annen egenkapital	5	<u>10 745 010</u>	<u>5 817 393</u>
Sum opptjent egenkapital		<u>10 745 010</u>	<u>5 817 393</u>
Sum egenkapital		<u>10 895 010</u>	<u>5 967 393</u>
Gjeld			
Annen langsiktig gjeld			
Øvrig langsiktig gjeld	6	<u>0</u>	<u>300 000</u>
Sum annen langsiktig gjeld		<u>0</u>	<u>300 000</u>
Kortsiktig gjeld			
Leverandørgjeld		925 128	928 781
Betalbar skatt	1	639 583	673 295
Skyldig offentlige avgifter		1 665 984	1 558 536
Utbytte		0	1 000 000
Annen kortsiktig gjeld		1 371 729	1 144 899
Sum kortsiktig gjeld		<u>4 602 424</u>	<u>5 305 511</u>
Sum gjeld		<u>4 602 424</u>	<u>5 605 511</u>
Sum egenkapital og gjeld		<u>15 497 434</u>	<u>11 572 904</u>

Nøtterøy, 08.03.2022
Styret i Agrippa Solutions AS

 Atle Norum Larsen styremedlem	 Jo Øistein Thon Reppe styreleder
 Christian Svendsen styremedlem	 Trond Engebretsen daglig leder

Agrippa Solutions AS Side 3



Noter 2021

Agrippa Solutions AS

Regnskapsprinsipper

I årsregnskapet er alle poster verdsatt og periodisert i overensstemmelse med regnskapslovens bestemmelser og reglene som følger av god regnskapsskikk for små foretak.

Klassifisering

Eiendeler bestemt til varig eie eller bruk, samt fordringer med forfall mer enn ett år etter balansedagen er medtatt som anleggsmidler. Øvrige eiendeler er klassifisert som omløpsmidler. Gjeld som forfaller senere enn ett år etter regnskapsperiodens utløp er oppført som langsiktig gjeld.

Varige driftsmidler

Varige driftsmidler er vurdert til anskaffelseskost etter fradrag for bedriftsøkonomiske avskrivninger som er beregnet på grunnlag av kostpris og antatt økonomisk levetid.

Valuta

Pengeposter (fordringer, gjeld og bankinnskudd) i utenlandsk valuta er omregnet til balansedagens kurs.

Fordringer

Fordringer er oppført i balansen med fordringens pålydende etter fradrag for konstaterte og forventede tap.

Skattekostnad og utsatt skatt

Skattekostnaden er knyttet til det regnskapsmessige resultat og består av betalbar skatt og endring i netto utsatt skatt/utsatt skattefordel.

Utsatt skatt/utsatt skattefordel i resultatregnskapet er skatt beregnet på endringer i midlertidige forskjeller mellom skattemessige og regnskapsmessige verdier. I stedet for å vise årets skattemessige disposisjoner brutto i regnskapet, bokføres skatteeffekten som en del av årets skattekostnad. Utsatt skatt avsettes som langsiktig gjeld i balansen. I den grad utsatt skattefordel overstiger utsatt skatt, medtas ikke utsatt skattefordel i balansen iht god regnskapsskikk for små foretak.

Driftsinntekter og kostnader

Inntektsføring skjer etter opptjeningsprinsippet som normalt vil være leveringstidspunktet for varer og tjenester. Kostnader medtas etter sammenstillingsprinsippet, dvs at kostnader medtas i samme periode som tilhørende inntekter inntektsføres.

Konsern

Agrippa Solutions AS er morselskap i konsern. Det vises til note 7 i regnskapet. Konsernregnskap utarbeides ikke, jf. unntaksregel for små foretak.



Noter 2021

Agrippa Solutions AS

Note 1 – Skattekostnad

Årets skattekostnad består av:

Betalbar skatt	1 221 246
Endring utsatt skatt	0
Netto skattekostnad	1 221 246

Utsatt skatt /utsatt skattefordel:	31.12.21	31.12.20	Endring
Netto grunnlag	-76 748	-95 935	19 187
Utsatt skatt (+)/skattefordel (-) 22 %	-16 885	-21 106	4 221

Alle midlertidige forskjeller kan utlignes og dette er gjennomført i beregningen av utsatt skatt /utsatt skattefordel. I henhold til God regnskapskikk for små foretak balanseføres ikke utsatt skattefordel

Betalbar skatt i balansen er kr 639 583 (betalbar skatt kr 1 221 246 redusert med skattefunn kr 581 663)

Note 2 - Lønnskostnad, antall ansatte, godtgjørelser, med mer

Lønnskostnader består av følgende poster:

Lønnskostnader	2021	2020
Lønninger	5 241 220	3 832 419
Arbeidsgiveravgift	786 479	550 047
Pensjonskostnader	306 004	227 957
Andre ytelser	71 430	65 270
SkatteFunn	-375 725	-377 521
Sum	6 029 409	4 298 172

Gjennomsnittlig antall årsverk 8 7

Innskuddsbaserte pensjonsordninger

Selskapet er pliktig til å ha tjenstepensjonsordning etter lov om obligatorisk tjenstepensjon. Selskapet har pensjonsordning som oppfyller kravene etter denne loven.



Noter 2021
Agrida Solutions AS

Note 3 – Antall aksjer, aksjonærer

Aksjeklasse	Antall	Pålydende	Balanseført
Ordinære aksjer	150	1 000	150 000

Selskapets aksjonærer er:	Antall aksjer	Eierandel
Forum Forvaltning AS, v/Christian Svendsen, styreleder	75	50 %
Norumkonsult AS, v/Atle Norum Larsen, styremedlem	38	25 %
Engbret Invest AS, v/ Trond Engbretsen, daglig leder	37	25 %

Note 4 – Bundne midler

I posten inngår bundne bankinnskudd med kr 288 109

Note 5 – Egenkapital

	Aksjekapital	Annen EK	Sum
Årets endring i egenkapital:			
Egenkapital 01.01	150 000	5 817 393	5 967 393
Avsatt utbytte			0
Årets resultat		4 927 617	4 927 617
Egenkapital 31.12	150 000	10 745 010	10 895 010

Note 6 – Mellomværende med konsernselskap

	2021	2020
Gjeld til selskap i samme konsern	0	300 000

Note 7 – Investering i datterselskap

Selskapsnavn	Forretningssted	Bokført verdi	Eierandel	Resultat 2021	EK 31.12.21
Agrida Solutions SP z.o.o.	Krakow, Polen	11 820	100 %	173 686	1 035 875

Note 8 – Mellomværende med konsernselskap

	2021	2020
Leverandørgjeld til selskap i samme konsern	506 842	492 925

Kjøp av tjenester fra datterselskap er kr 6 812 3155