



## ÅRSREGNSKAPET FOR REGNSKAPSÅRET 2020 - GENERELL INFORMASJON

### Enheten

Organisasjonsnummer: 970 959 599  
Organisasjonsform: Aksjeselskap  
Foretaksnavn: EUROPEAN OIL CHANGE AS  
Forretningsadresse: Kirkeveien 172  
0455 OSLO

### Regnskapsår

Årsregnskapets periode: 01.01.2020 - 31.12.2020

### Konsern

Morselskap i konsern: Nei

### Regnskapsregler

Regler for små foretak benyttet: Ja  
Benyttet ved utarbeidelsen av årsregnskapet til selskapet: Regnskapslovens alminnelige regler

### Årsregnskapet fastsatt av kompetent organ

Bekreftet av representant for selskapet: RANDØL MARKUS  
Dato for fastsettelse av årsregnskapet: 15.04.2021

### Grunnlag for avgivelse

År 2020: Årsregnskapet er elektronisk innlevert  
År 2019: Tall er hentet fra elektronisk innlevert årsregnskap fra 2020

*Det er ikke krav til at årsregnskapet m.v. som sendes til Regnskapsregisteret er undertegnet. Kontrollen på at dette er utført ligger hos revisor/enhetens øverste organ. Sikkerheten ivaretas ved at innsender har rolle/rettighet for innsending av årsregnskapet via Altinn, og ved at det bekreftes at årsregnskapet er fastsatt av kompetent organ.*

Brønnøysundregistrene, 02.08.2022



### Resultatregnskap

Beløp i: NOK	Note	2020	2019
<b>RESULTATREGNSKAP</b>			
<b>Inntekter</b>			
Salgsinntekt		10 427 718	9 819 254
<b>Sum inntekter</b>		<b>10 427 718</b>	<b>9 819 254</b>
<b>Kostnader</b>			
Varekostnad		3 800 743	3 691 437
Lønnskostnad	3	3 424 219	3 172 392
Avskrivning av driftsmidler og immaterielle eiendeler	7	44 851	31 485
Annen driftskostnad		1 696 752	1 861 953
<b>Sum kostnader</b>		<b>8 966 565</b>	<b>8 757 267</b>
<b>Driftsresultat</b>		<b>1 461 152</b>	<b>1 061 988</b>
<b>Finansinntekter og finanskostnader</b>			
Annen renteinntekt		1 861	708
<b>Sum finansinntekter</b>		<b>1 861</b>	<b>708</b>
Annen rentekostnad		359	65
<b>Sum finanskostnader</b>		<b>359</b>	<b>65</b>
<b>Netto finans</b>		<b>1 502</b>	<b>643</b>
<b>Ordinært resultat før skattekostnad</b>		<b>1 462 654</b>	<b>1 062 631</b>
Skattekostnad på ordinært resultat	5	319 322	233 572
<b>Ordinært resultat etter skattekostnad</b>		<b>1 143 332</b>	<b>829 059</b>
<b>Årsresultat</b>	4	<b>1 143 332</b>	<b>829 059</b>
<b>Årsresultat etter minoritetsinteresser</b>		<b>1 143 332</b>	<b>829 059</b>
<b>Totalresultat</b>		<b>1 143 332</b>	<b>829 059</b>
<b>Overføringer og disponeringer</b>			
Tilleggsutbytte		1 000 000	
Avsatt til annen egenkapital		143 332	829 059



## Resultatregnskap

<b>Beløp i: NOK</b>	<b>Note</b>	<b>2020</b>	<b>2019</b>
Sum overføringer og disponeringer		1 143 332	829 059



## Balanse

Beløp i: NOK	Note	2020	2019
<b>BALANSE - EIENDELER</b>			
<b>Anleggsmidler</b>			
<b>Immaterielle eiendeler</b>			
Utsatt skattefordel	5	4 569	3 651
<b>Sum immaterielle eiendeler</b>		<b>4 569</b>	<b>3 651</b>
<b>Varige driftsmidler</b>			
Maskiner og anlegg	7	31 875	57 375
Driftsløsøre, inventar o.a. utstyr	7	46 104	6 180
<b>Sum varige driftsmidler</b>	7	<b>77 980</b>	<b>63 555</b>
<b>Sum anleggsmidler</b>		<b>82 549</b>	<b>67 206</b>
<b>Omløpsmidler</b>			
<b>Varer</b>			
<b>Sum varer</b>		<b>1 081 423</b>	<b>1 150 686</b>
<b>Fordringer</b>			
Kundefordringer		12 398	31 691
Andre kortsiktige fordringer		44 871	125 955
<b>Sum fordringer</b>		<b>57 269</b>	<b>157 646</b>
<b>Investeringer</b>			
Markedsbaserte aksjer		25 000	25 000
<b>Sum investeringer</b>		<b>25 000</b>	<b>25 000</b>
<b>Bankinnskudd, kontanter og lignende</b>			
Bankinnskudd, kontanter o.l.	6	3 857 378	3 565 413
<b>Sum bankinnskudd, kontanter og lignende</b>		<b>3 857 378</b>	<b>3 565 413</b>
<b>Sum omløpsmidler</b>		<b>5 021 070</b>	<b>4 898 745</b>
<b>SUM EIENDELER</b>		<b>5 103 618</b>	<b>4 965 951</b>

## BALANSE - EGENKAPITAL OG GJELD



## Balanse

Beløp i: NOK	Note	2020	2019
<b>Egenkapital</b>			
<b>Innskutt egenkapital</b>			
Aksjekapital	2	100 000	100 000
<b>Sum innskutt egenkapital</b>		<b>100 000</b>	<b>100 000</b>
<b>Opptjent egenkapital</b>			
Annen egenkapital		3 628 135	3 484 804
<b>Sum opptjent egenkapital</b>		<b>3 628 135</b>	<b>3 484 804</b>
<b>Sum egenkapital</b>	4	<b>3 728 135</b>	<b>3 584 804</b>
<b>Sum langsiktig gjeld</b>		<b>0</b>	<b>0</b>
<b>Kortsiktig gjeld</b>			
Leverandørgjeld		102 160	359 037
Betalbar skatt	5	320 240	230 394
Skyldig offentlige avgifter		574 387	488 355
Annen kortsiktig gjeld		378 696	303 362
<b>Sum kortsiktig gjeld</b>		<b>1 375 483</b>	<b>1 381 148</b>
<b>Sum gjeld</b>		<b>1 375 483</b>	<b>1 381 148</b>
<b>SUM EGENKAPITAL OG GJELD</b>		<b>5 103 618</b>	<b>4 965 951</b>



## Brønnøysundregistrene

### ÅRSREGNSKAP FOR REGNSKAPSÅRET 2020 - GENERELL INFORMASJON

Journalnummer: 2021 526640

#### Enheten

Organisasjonsnummer: 970 959 599  
Organisasjonsform: Aksjeselskap  
Foretaksnavn: EUROPEAN OIL CHANGE AS  
Forretningsadresse: Kirkeveien 172  
0455 OSLO

#### Regnskapsår

Årsregnskapets periode: 01.01.2020 - 31.12.2020

#### Konsern

Morselskap i konsern: Nei

#### Regnskapsregler

Regler for små foretak benyttet: Ja  
Benyttet ved utarbeidelsen av  
årsregnskapet til selskapet: Regnskapslovens alminnelige regler

#### Årsregnskapet fastsatt av kompetent organ

Bekreftet av representant for selskapet: RANDØL MARKUS  
Dato for fastsettelse av årsregnskapet: 15.04.2021

#### Grunnlag for avgivelse

År 2020: Årsregnskap er elektronisk innlevert.  
År 2019: Tall er hentet fra elektronisk innlevert årsregnskap fra 2020.

*Det er ikke krav til at årsregnskapet m.v. som sendes til Regnskapsregisteret er undertegnet. Kontrollen på at dette er utført ligger hos revisor/enhetens øverste organ. Sikkerheten ivaretas ved at innsender har rolle/rettighet for innsending av årsregnskapet via Altinn, og ved at det bekreftes at årsregnskapet er fastsatt av kompetent organ.*

Brønnøysundregistrene, 22.07.2021



Organisasjonsnr: 970 959 599  
EUROPEAN OIL CHANGE AS

## RESULTATREGNSKAP

<b>Beløp i: NOK</b>	<b>Note</b>	<b>2020</b>	<b>2019</b>
<b>RESULTATREGNSKAP</b>			
<b>Inntekter</b>			
Salgsinntekt		10 427 718	9 819 254
<b>Sum inntekter</b>		<b>10 427 718</b>	<b>9 819 254</b>
<b>Kostnader</b>			
Varekostnad		3 800 743	3 691 437
Lønnskostnad	3	3 424 219	3 172 392
Avskrivning av driftsmidler og immaterielle eiendeler	7	44 851	31 485
Annen driftskostnad		1 696 752	1 861 953
<b>Sum kostnader</b>		<b>8 966 565</b>	<b>8 757 267</b>
<b>Driftsresultat</b>		<b>1 461 152</b>	<b>1 061 988</b>
<b>Finansinntekter og finanskostnader</b>			
Annen renteinntekt		1 861	708
<b>Sum finansinntekter</b>		<b>1 861</b>	<b>708</b>
Annen rentekostnad		359	65
<b>Sum finanskostnader</b>		<b>359</b>	<b>65</b>
<b>Netto finans</b>		<b>1 502</b>	<b>643</b>
<b>Ordinært resultat før skattekostnad</b>			
Skattekostnad på ordinært resultat	5	319 322	233 572
<b>Ordinært resultat etter skattekostnad</b>		<b>1 143 332</b>	<b>829 059</b>
<b>Årsresultat</b>	4	<b>1 143 332</b>	<b>829 059</b>
<b>Årsresultat etter minoritetsinteresser</b>		<b>1 143 332</b>	<b>829 059</b>
<b>Totalresultat</b>		<b>1 143 332</b>	<b>829 059</b>
<b>Overføringer og disponeringer</b>			
Tilleggsutbytte		1 000 000	
Avsatt til annen egenkapital		143 332	829 059
<b>Sum overføringer og disponeringer</b>		<b>1 143 332</b>	<b>829 059</b>



Organisasjonsnr: 970 959 599  
EUROPEAN OIL CHANGE AS

## BALANSE

Beløp i: NOK	Note	2020	2019
<b>BALANSE - EIENDELER</b>			
<b>Anleggsmidler</b>			
<b>Immaterielle eiendeler</b>			
Utsatt skattefordel	5	4 569	3 651
<b>Sum immaterielle eiendeler</b>		<b>4 569</b>	<b>3 651</b>
<b>Varige driftsmidler</b>			
Maskiner og anlegg	7	31 875	57 375
Driftsløsøre, inventar o. a. utstyr	7	46 104	6 180
<b>Sum varige driftsmidler</b>	7	<b>77 980</b>	<b>63 555</b>
<b>Sum anleggsmidler</b>		<b>82 549</b>	<b>67 206</b>
<b>Omløpsmidler</b>			
<b>Varer</b>			
<b>Sum varer</b>		<b>1 081 423</b>	<b>1 150 686</b>
<b>Fordringer</b>			
Kundefordringer		12 398	31 691
Andre kortsiktige fordringer		44 871	125 955
<b>Sum fordringer</b>		<b>57 269</b>	<b>157 646</b>
<b>Investeringer</b>			
Markedsbaserte aksjer		25 000	25 000
<b>Sum investeringer</b>		<b>25 000</b>	<b>25 000</b>
<b>Bankinnskudd, kontanter og lignende</b>			
Bankinnskudd, kontanter o. l.	6	3 857 378	3 565 413
<b>Sum bankinnskudd, kontanter og lignende</b>		<b>3 857 378</b>	<b>3 565 413</b>
<b>Sum omløpsmidler</b>		<b>5 021 070</b>	<b>4 898 745</b>
<b>SUM EIENDELER</b>		<b>5 103 618</b>	<b>4 965 951</b>
<b>BALANSE - EGENKAPITAL OG GJELD</b>			
<b>Egenkapital</b>			
<b>Innskutt egenkapital</b>			
Aksjekapital	2	100 000	100 000
<b>Sum innskutt egenkapital</b>		<b>100 000</b>	<b>100 000</b>
<b>Opptjent egenkapital</b>			



Annen egenkapital		3 628 135	3 484 804
<b>Sum opptjent egenkapital</b>		<b>3 628 135</b>	<b>3 484 804</b>
<b>Sum egenkapital</b>	<b>4</b>	<b>3 728 135</b>	<b>3 584 804</b>
<b>Sum langsiktig gjeld</b>		<b>0</b>	<b>0</b>
<b>Kortsiktig gjeld</b>			
Leverandørgjeld		102 160	359 037
Betalbar skatt	5	320 240	230 394
Skyldig offentlige avgifter		574 387	488 355
Annen kortsiktig gjeld		378 696	303 362
<b>Sum kortsiktig gjeld</b>		<b>1 375 483</b>	<b>1 381 148</b>
<b>Sum gjeld</b>		<b>1 375 483</b>	<b>1 381 148</b>
<b>SUM EGENKAPITAL OG GJELD</b>		<b>5 103 618</b>	<b>4 965 951</b>



Organisasjonsnr: 970 959 599  
EUROPEAN OIL CHANGE AS

NOTEOPPLYSNINGER - SELSKAP - alle poster oppgitt i hele tall

**Note**

**Antall aksjer og aksjeeiere**

<u>Aksjeklasse</u>	<u>Ant. aksjer</u>	<u>Pålydende</u>	<u>Bokført verdi</u>
Ordinære aksjer	80000.00	1.25	100000.00

<u>Aksjeeiere - fritekst</u>	<u>Antall</u>	<u>Eierandel</u>	<u>Aksjeklasse</u>
KRASNICI AJET	40000.00	50.00%	Ordinære aksjer
RANDØL MARKUS	40000.00	50.00%	Ordinære aksjer

<u>Sum</u>	<u>Sum antall</u>	<u>Sum eierandel</u>
	80000.00	100.00%

**Note**

**Antall årsverk i regnskapsåret**

Virksomheten har hatt følgende antall årsverk:  
10.00




## Årsregnskap 2020 European Oil Change AS

Resultatregnskap  
Balanse  
Noter til regnskapet

Org.nr.: 970 959 599




<b>Resultatregnskap</b>			
<b>European Oil Change AS</b>			
<b>Driftsinntekter og driftskostnader</b>	<b>Note</b>	<b>2020</b>	<b>2019</b>
Salgsinntekt		10 427 718	9 819 254
<b>Sum driftsinntekter</b>		<b>10 427 718</b>	<b>9 819 254</b>
Varekostnad		3 800 743	3 691 437
Lønnskostnad	3	3 424 219	3 172 392
Avskrivning av driftsmidler og immaterielle eiendeler	7	44 851	31 485
Annen driftskostnad		1 696 752	1 861 953
<b>Sum driftskostnader</b>		<b>8 966 565</b>	<b>8 757 267</b>
<b>Driftsresultat</b>		<b>1 461 152</b>	<b>1 061 988</b>
<b>Finansinntekter og finanskostnader</b>			
Annen renteinntekt		1 861	708
Annen rentekostnad		359	65
<b>Resultat av finansposter</b>		<b>1 502</b>	<b>643</b>
Ordinært resultat før skattekostnad		1 462 654	1 062 631
Skattekostnad på ordinært resultat	5	319 322	233 572
<b>Ordinært resultat</b>		<b>1 143 332</b>	<b>829 059</b>
<b>Årsresultat</b>	4	<b>1 143 332</b>	<b>829 059</b>
<b>Overføringer</b>			
Tilleggsutbytte		1 000 000	0
Avsatt til annen egenkapital		143 332	829 059
<b>Sum overføringer</b>		<b>1 143 332</b>	<b>829 059</b>






<b>Balanse</b>			
<b>European Oil Change AS</b>			
<b>Eiendeler</b>	<b>Note</b>	<b>2020</b>	<b>2019</b>
<b>Anleggsmidler</b>			
<b>Immaterielle eiendeler</b>			
Utsatt skattefordel	5	4 569	3 651
<b>Sum immaterielle eiendeler</b>		<b>4 569</b>	<b>3 651</b>
<b>Varige driftsmidler</b>			
Maskiner og anlegg	7	31 875	57 375
Driftsløsøre, inventar o.a. utstyr	7	46 104	6 180
<b>Sum varige driftsmidler</b>	7	<b>77 980</b>	<b>63 555</b>
<b>Finansielle anleggsmidler</b>			
<b>Sum anleggsmidler</b>		<b>82 549</b>	<b>67 206</b>
<b>Omløpsmidler</b>			
Lager av varer og annen beholdning		1 081 423	1 150 686
<b>Fordringer</b>			
Kundefordringer		12 398	31 691
Andre kortsiktige fordringer		44 871	125 955
<b>Sum fordringer</b>		<b>57 269</b>	<b>157 646</b>
<b>Investeringer</b>			
Markedsbaserte aksjer		25 000	25 000
<b>Sum investeringer</b>		<b>25 000</b>	<b>25 000</b>
Bankinnskudd, kontanter o.l.	6	3 857 378	3 565 413
<b>Sum omløpsmidler</b>		<b>5 021 070</b>	<b>4 898 745</b>
<b>Sum eiendeler</b>		<b>5 103 618</b>	<b>4 965 951</b>





<b>Balanse</b>			
<b>European Oil Change AS</b>			
<b>Egenkapital og gjeld</b>	<b>Note</b>	<b>2020</b>	<b>2019</b>
<b>Innskutt egenkapital</b>			
Aksjekapital	2	100 000	100 000
<b>Sum innskutt egenkapital</b>		<b>100 000</b>	<b>100 000</b>
<b>Opptjent egenkapital</b>			
Annen egenkapital		3 628 135	3 484 804
<b>Sum opptjent egenkapital</b>		<b>3 628 135</b>	<b>3 484 804</b>
<b>Sum egenkapital</b>	4	<b>3 728 135</b>	<b>3 584 804</b>
<b>Gjeld</b>			
<b>Avsetning for forpliktelser</b>			
<b>Annen langsiktig gjeld</b>			
<b>Kortsiktig gjeld</b>			
Leverandørgjeld		102 160	359 037
Betalbar skatt	5	320 240	230 394
Skyldig offentlige avgifter		574 387	488 355
Annen kortsiktig gjeld		378 696	303 362
<b>Sum kortsiktig gjeld</b>		<b>1 375 483</b>	<b>1 381 148</b>
<b>Sum gjeld</b>		<b>1 375 483</b>	<b>1 381 148</b>
<b>Sum egenkapital og gjeld</b>		<b>5 103 618</b>	<b>4 965 951</b>

Oslo, 24.06.2021  
Styret i European Oil Change AS

  
RANDØL MARKUS  
styreleder

European Oil Change AS Side 4



## European Oil Change AS

Noter 2020

### Note 1 Regnskapsprinsipper

Årsregnskapet er satt opp i samsvar med regnskapsloven og NRS 8 - God regnskapsskikk for små foretak.

#### Driftsinntekter

Inntektsføring ved salg av varer skjer på leveringstidspunktet. Tjenester inntektsføres etter hvert som de leveres.

#### Skatt

Skattekostnaden i resultatregnskapet omfatter både periodens betalbare skatt og endring i utsatt skatt. Utsatt skatt er beregnet med 22 % på grunnlag av de midlertidige forskjeller som eksisterer mellom regnskapsmessige og skattemessige verdier, samt ligningsmessig underskudd til fremføring ved utgangen av regnskapsåret. Skatteøkende og skattereduserende midlertidige forskjeller som reverserer eller kan reverseres i samme periode er utlignet og nettoført.

#### Klassifisering og vurdering av anleggsmidler

Anleggsmidler omfatter eiendeler bestemt til varig eie og bruk. Anleggsmidler er vurdert til anskaffelseskost. Varige driftsmidler balanseføres og avskrives over driftsmidlets økonomiske levetid. Avskrivningsperioden for fast eiendom anskaffet etter 2009 er dekomponert i en del som gjelder råbygget og en del som gjelder faste tekniske installasjoner. Varige driftsmidler nedskrives til gjenvinnbart beløp ved verdifall som forventes ikke å være forbigående. Gjenvinnbart beløp er det høyeste av netto salgsverdi og verdi i bruk. Verdi i bruk er nåverdi av fremtidige kontantstrømmer knyttet til eiendelen. Nedskrivningen reverseres når grunnlaget for nedskrivningen ikke lenger er til stede.

#### Klassifisering og vurdering av omløpsmidler

Omløpsmidler og kortsiktig gjeld omfatter normalt poster som forfaller til betaling innen ett år etter balansedagen, samt poster som knytter seg til varekretsløpet. Omløpsmidler vurderes til laveste verdi av anskaffelseskost og virkelig verdi.

#### Varer

Varer er vurdert til det laveste av anskaffelseskost og netto salgsverdi.

#### Fordringer

Kundefordringer og andre fordringer oppføres til pålydende etter fradrag for avsetning til forventet tap. Avsetning til tap gjøres på grunnlag av en individuell vurdering av de enkelte fordringene.



## Note 2 Antall aksjer, aksjeeiere m.v.

Selskapets aksjekapital på kr 100 000 består av 80 000 aksjer à kr 1,25. Selskapets aksjekapital er ikke oppdelt i aksjeklasser og en aksje utgjør en stemme.

Selskapets aksjonær:

Markus Randøl 40.000 aksjer, eierandel 50%  
Ajet Krasnici 40.000 aksjer, eierandel 50%

## Note 3 Lønnskostnader, antall ansatte, godtgjørelser, lån til ansatte m.m.

<b>Lønnskostnader</b>	<b>2020</b>	<b>2019</b>
Lønninger	2 937 432	2 698 451
Arbeidsgiveravgift	413 795	400 096
Pensjonskostnader	0	41 724
Andre ytelser	72 992	32 121
<b>Sum</b>	<b>3 424 219</b>	<b>3 172 392</b>

Gjennomsnittlig antall årsverk: 6.

Det er i 2020 utbetalt kr. 536 600 i lønn til daglig leder. Annen godtgjørelse utgjør kr. 4.392. Det er ikke utbetalt styrehonorar i 2020.

### Utbytte

Det er utbetalt kr. 1 000 000 i utbytte i 2020.

### Pensjonsforpliktelser

Selskapet er pliktig til å ha tjenstepensjonsordning etter lov om obligatorisk tjenstepensjon. Selskapets pensjonsordninger tilfredsstiller kravene i denne lov.

### Revisor

Kostnadsført revisjonshonorar for 2020 utgjør kr 26.200. Merverdiavgift er ikke inkludert i revisor honoraret.

HR



**European Oil Change AS**

**Noter 2020**

**Note 4 Egenkapital**

	<b>Aksjekapital</b>	<b>Annen egenkapital</b>	<b>Sum egenkapital</b>
Pr. 31.12.2019	100 000	3 484 804	3 584 804
Årets resultat		1 143 332	1 143 332
Tilleggsutbytte		-1 000 000	-1 000 000
<b>Pr 31.12.2020</b>	<b>100 000</b>	<b>3 628 135</b>	<b>3 728 135</b>

92,2



## Note 5 Skatt

<b>Årets skattekostnad</b>	<b>2020</b>	<b>2019</b>
Resultatført skatt på ordinært resultat:		
Betalbar skatt	320 240	230 394
Endring i utsatt skattefordel	-918	3 178
<b>Skattekostnad ordinært resultat</b>	<b>319 322</b>	<b>233 572</b>
Skattepliktig inntekt:		
Ordinært resultat før skatt	1 462 654	1 062 631
Permanente forskjeller	-11 189	-942
Endring i midlertidige forskjeller	4 174	-14 444
<b>Skattepliktig inntekt</b>	<b>1 455 638</b>	<b>1 047 245</b>
Betalbar skatt i balansen:		
Betalbar skatt på årets resultat	320 240	230 394
<b>Sum betalbar skatt i balansen</b>	<b>320 240</b>	<b>230 394</b>

Skatteeffekten av midlertidige forskjeller som har gitt opphav til utsatt skatt og utsatte skattefordeler, spesifisert på typer av midlertidige forskjeller

	<b>2020</b>	<b>2019</b>	<b>Endring</b>
Varige driftsmidler	-20 770	-16 597	4 174
<b>Sum</b>	<b>-20 770</b>	<b>-16 597</b>	<b>4 174</b>
<b>Grunnlag for utsatt skattefordel</b>	<b>-20 770</b>	<b>-16 597</b>	<b>4 174</b>
<b>Utsatt skattefordel (22 %)</b>	<b>-4 569</b>	<b>-3 651</b>	<b>918</b>

## Note 6 Bundne midler

Pr. 31.12.2020 hadde selskapet kr.130 290 i bundne skattetrekkmidler.

Selskapet har også bundne midler på kr 164 594 i depositum for husleie.

## Note 7 Anleggsmidler

	<b>Maskiner og anlegg</b>	<b>Driftsløsøre, inventar ol.</b>	<b>Sum</b>
Anskaffelseskost pr. 01.01.20	20 467	143 143	163 610
+ Tilgang kjøpte driftsmidler		59 275	59 275
= <b>Anskaffelseskost 31.12.20</b>	<b>20 467</b>	<b>202 418</b>	<b>222 885</b>
Akkumulerte avskrivninger 31.12.20	20 467	124 438	144 904
= <b>Bokført verdi 31.12.20</b>	<b>0</b>	<b>77 981</b>	<b>77 981</b>
Årets ordinære avskrivninger		51 030	51 030
Økonomisk levetid	5 år	0-1 år	
Avskrivningsplan		saldo 0%	



Vidi Revisjon AS  
Medlem av Crowe Global  
Medlem av DnR

Olaf Helsets vei 5,  
0694 Oslo  
Telefon: +47 23 16 76 00

firmapost@crowe.no  
www.crowe.no  
Foretaksreg.: 993 809 489 MVA

Til generalforsamlingen i  
European Oil Change AS

## UAVHENGIG REVISORS BERETNING

### Uttalelse om revisjonen av årsregnskapet

#### *Konklusjon*

Vi har revidert European Oil Change AS sitt årsregnskap som viser et overskudd på kr 1 143 332. Årsregnskapet består av balanse per 31. desember 2020, resultatregnskap for regnskapsåret avsluttet per denne datoen og noter til årsregnskapet, herunder et sammendrag av viktige regnskapsprinsipper.

Etter vår mening er det medfølgende årsregnskapet avgitt i samsvar med lov og forskrifter og gir et rettviseende bilde av selskapets finansielle stilling per 31. desember 2020, og av dets resultater for regnskapsåret avsluttet per denne datoen i samsvar med regnskapslovens regler og god regnskapsskikk i Norge.

#### *Grunnlag for konklusjonen*

Vi har gjennomført revisjonen i samsvar med lov, forskrift og god revisjonsskikk i Norge, herunder de internasjonale revisjonsstandardene (ISA-ene). Våre oppgaver og plikter i henhold til disse standardene er beskrevet i Revisors oppgaver og plikter ved revisjon av årsregnskapet. Vi er uavhengige av selskapet slik det kreves i lov og forskrift, og har overholdt våre øvrige etiske forpliktelser i samsvar med disse kravene. Etter vår oppfatning er innhentet revisjonsbevis tilstrekkelig og hensiktsmessig som grunnlag for vår konklusjon.

#### *Ledelsens ansvar for årsregnskapet*

Ledelsen er ansvarlig for å utarbeide årsregnskapet i samsvar med lov og forskrifter, herunder for at det gir et rettviseende bilde i samsvar med regnskapslovens regler og god regnskapsskikk i Norge. Ledelsen er også ansvarlig for slik intern kontroll som den finner nødvendig for å kunne utarbeide et årsregnskap som ikke inneholder vesentlig feilinformasjon, verken som følge av misligheter eller utilsiktede feil.

Ved utarbeidelsen av årsregnskapet må ledelsen ta standpunkt til selskapets evne til fortsatt drift og opplyse om forhold av betydning for fortsatt drift. Forutsetningen om fortsatt drift skal legges til grunn for årsregnskapet så lenge det ikke er sannsynlig at virksomheten vil bli avvirket.



*Revisors oppgaver og plikter ved revisjonen av årsregnskapet*

Vårt mål er å oppnå betryggende sikkerhet for at årsregnskapet som helhet ikke inneholder vesentlig feilinformasjon, verken som følge av misligheter eller utilsiktede feil, og å avgi en revisjonsberetning som inneholder vår konklusjon. Betryggende sikkerhet er en høy grad av sikkerhet, men ingen garanti for at en revisjon utført i samsvar med lov, forskrift og god revisjonsskikk i Norge, herunder ISA-ene, alltid vil avdekke vesentlig feilinformasjon som eksisterer. Feilinformasjon kan oppstå som følge av misligheter eller utilsiktede feil. Feilinformasjon blir vurdert som vesentlig dersom den enkeltvis eller samlet med rimelighet kan forventes å påvirke økonomiske beslutninger som brukerne foretar basert på årsregnskapet.

For videre beskrivelse av revisors oppgaver og plikter vises det til <https://revisorforeningen.no/revisjonsberetninger>.

**Uttalelse om øvrige lovmessige krav**

*Konklusjon om registrering og dokumentasjon*

Basert på vår revisjon av årsregnskapet som beskrevet ovenfor, og kontrollhandlinger vi har funnet nødvendig i henhold til internasjonal standard for attestasjonsoppdrag (ISAE) 3000 «Attestasjonsoppdrag som ikke er revisjon eller forenklet revisorkontroll av historisk finansiell informasjon», mener vi at ledelsen har oppfylt sin plikt til å sørge for ordentlig og oversiktlig registrering og dokumentasjon av selskapets regnskapsopplysninger i samsvar med lov og god bokføringsskikk i Norge.

Oslo, 28. juni 2021  
VIDI REVISJON AS



Roger Drage  
statsautorisert revisor