



ÅRSREGNSKAPET FOR REGNSKAPSÅRET 2021 - GENERELL INFORMASJON

Enheten

Organisasjonsnummer: 918 032 363
Organisasjonsform: Aksjeselskap
Foretaksnavn: HAMEK KOMPETANSESENTER AS
Forretningsadresse: Fosseveien 18
1792 TISTEDAL

Regnskapsår

Årsregnskapets periode: 01.01.2021 - 31.12.2021

Konsern

Morselskap i konsern: Nei

Regnskapsregler

Regler for små foretak benyttet: Ja
Benyttet ved utarbeidelsen av årsregnskapet til selskapet: Regnskapslovens alminnelige regler

Årsregnskapet fastsatt av kompetent organ

Bekreftet av representant for selskapet: Tormod Hansen
Dato for fastsettelse av årsregnskapet: 31.08.2022

Grunnlag for avgivelse

År 2021: Årsregnskapet er elektronisk innlevert
År 2020: Tall er hentet fra elektronisk innlevert årsregnskap fra 2021

Det er ikke krav til at årsregnskapet m.v. som sendes til Regnskapsregisteret er undertegnet. Kontrollen på at dette er utført ligger hos revisor/enhetens øverste organ. Sikkerheten ivaretas ved at innsender har rolle/rettighet for innsending av årsregnskapet via Altinn, og ved at det bekreftes at årsregnskapet er fastsatt av kompetent organ.

Brønnøysundregistrene, 11.07.2023



Resultatregnskap

Beløp i: NOK	Note	2021	2020
RESULTATREGNSKAP			
Inntekter			
Salgsinntekt		5 363 102	5 452 047
Annen driftsinntekt		48 000	
Sum inntekter		5 411 102	5 452 047
Kostnader			
Endring i beholdning av varer under tilvirkning og ferdig tilvirkede varer		48 400	-48 400
Varekostnad		2 248 659	1 710 603
Lønnskostnad	6	774 141	1 546 018
Avskrivning av driftsmidler	2	177 495	193 852
Annen driftskostnad	6	1 972 322	1 492 619
Sum kostnader		5 221 017	4 894 692
Driftsresultat		190 085	557 355
Finansinntekter og finanskostnader			
Annen renteinntekt		15	66
Annen finansinntekt		44	24 009
Sum finansinntekter		59	24 075
Annen rentekostnad		2 023	8 282
Annen finanskostnad			36 603
Sum finanskostnader		2 023	44 886
Netto finans		-1 964	-20 811
Ordinært resultat før skattekostnad		188 121	536 544
Skattekostnad på ordinært resultat	7	45 113	-273 171
Ordinært resultat etter skattekostnad		143 008	809 715
Årsresultat	5	143 008	809 715
Årsresultat etter minoritetsinteresser		143 008	809 715



Resultatregnskap

Beløp i: NOK	Note	2021	2020
Totalresultat		143 008	809 715
Overføringer og disponeringer			
Avsatt til annen egenkapital		143 008	809 715
Sum overføringer og disponeringer		143 008	809 715



Balanse

Beløp i: NOK	Note	2021	2020
BALANSE - EIENDELER			
Anleggsmidler			
Immaterielle eiendeler			
Utsatt skattefordel	7	228 058	273 171
Sum immaterielle eiendeler		228 058	273 171
Varige driftsmidler			
Tomter, bygninger o.a. fast eiendom	2		
Maskiner og anlegg	2	33 400	
Skip og flytende installasjoner	2		
Driftsløsøre, inventar o.a. utstyr	2	444 201	270 965
Sum varige driftsmidler	2	477 601	270 965
Finansielle anleggsmidler			
Lån til foretak i samme konsern	8		
Andre langsiktige fordringer		21 750	19 000
Sum finansielle anleggsmidler		21 750	19 000
Sum anleggsmidler		727 409	563 136
Omløpsmidler			
Varer			
Sum varer			48 400
Fordringer			
Kundefordringer	8	451 126	405 106
Andre kortsiktige fordringer	8	111 019	7 037
Konsernfordringer			44 890
Sum fordringer	8	562 145	457 033
Bankinnskudd, kontanter og lignende			
Bankinnskudd, kontanter o.l.	3	691 469	778 417
Sum bankinnskudd, kontanter og lignende		691 469	778 417
Sum omløpsmidler		1 253 614	1 283 850



Balanse

Beløp i: NOK	Note	2021	2020
SUM EIENDELER		1 981 023	1 846 987
BALANSE - EGENKAPITAL OG GJELD			
Egenkapital			
Innskutt egenkapital			
Aksjekapital	4	150 000	150 000
Beholdning av egne aksjer	4		
Annen innskutt egenkapital		39 887	39 887
Sum innskutt egenkapital		189 887	189 887
Opptjent egenkapital			
Annen egenkapital		952 724	809 716
Sum opptjent egenkapital		952 724	809 716
Sum egenkapital	5	1 142 611	999 603
Gjeld			
Langsiktig gjeld			
Utsatt skatt	7		
Annen langsiktig gjeld			
Gjeld til kredittinstitusjoner	8		38 012
Langsiktig konserngjeld	8		
Sum annen langsiktig gjeld			38 012
Sum langsiktig gjeld		0	38 012
Kortsiktig gjeld			
Leverandørgjeld	8	522 510	209 456
Betalbar skatt	7		
Skyldig offentlige avgifter		84 632	374 843
Kortsiktig konserngjeld		65 110	
Annen kortsiktig gjeld	8	166 161	225 073
Sum kortsiktig gjeld	8	838 412	809 372
Sum gjeld		838 412	847 384



Balanse

Beløp i: NOK	Note	2021	2020
SUM EGENKAPITAL OG GJELD		1 981 023	1 846 987



Brønnøysundregistrene

ÅRSREGNSKAP FOR REGNSKAPSÅRET 2021 - GENERELL INFORMASJON

Journalnummer: 2022 923793

Enheten

Organisasjonsnummer: 918 032 363
Organisasjonsform: Aksjeselskap
Foretaksnavn: HAMEK KOMPETANSESENTER AS
Forretningsadresse: Fosseveien 18
1792 TISTEDAL

Regnskapsår

Årsregnskapets periode: 01.01.2021 - 31.12.2021

Konsern

Morselskap i konsern: Nei

Regnskapsregler

Regler for små foretak benyttet: Ja
Benyttet ved utarbeidelsen av
årsregnskapet til selskapet: Regnskapslovens alminnelige regler

Årsregnskapet fastsatt av kompetent organ

Bekreftet av representant for selskapet: Tormod Hansen
Dato for fastsettelse av årsregnskapet: 31.08.2022

Revisjon

Årsregnskapet er utarbeidet av ekstern
autorisert regnskapsfører: Ja
Ekstern autorisert regnskapsfører har i
løpet av regnskapsåret bistått ved den
løpende regnskapsføringen eller utført
andre tjenester for selskapet enn å
utarbeide årsregnskapet: Ja

Grunnlag for avgivelse

År 2021: Årsregnskap er elektronisk innlevert.
År 2020: Tall er hentet fra elektronisk innlevert årsregnskap fra 2021.

Det er ikke krav til at årsregnskapet m.v. som sendes til Regnskapsregisteret er undertegnet. Kontrollen på at dette er utført ligger hos revisor/enhetens øverste organ. Sikkerheten ivaretas ved at innsender har rolle/rettighet for innsending av årsregnskapet via Altinn, og ved at det bekreftes at årsregnskapet er fastsatt av kompetent organ.

Brønnøysundregistrene, 13.09.2022

Brønnøysundregistrene
Postadresse: Postboks 900, 8910 Brønnøysund
Telefon: 75 00 75 00
E-post: firmapost@brreg.no Internett: www.brreg.no
Organisasjonsnummer: 974 760 673



Organisasjonsnr: 918 032 363
HAMEK KOMPETANSESENTER AS

RESULTATREGNSKAP

Beløp i: NOK	Note	2021	2020
RESULTATREGNSKAP			
Inntekter			
Salgsinntekt		5 363 102	5 452 047
Annen driftsinntekt		48 000	
Sum inntekter		5 411 102	5 452 047
Kostnader			
Endring i beholdning av varer under tilvirkning og ferdig tilvirkede varer		48 400	-48 400
Varekostnad		2 248 659	1 710 603
Lønnskostnad	6	774 141	1 546 018
Avskrivning av driftsmidler	2	177 495	193 852
Annen driftskostnad	6	1 972 322	1 492 619
Sum kostnader		5 221 017	4 894 692
Driftsresultat		190 085	557 355
Finansinntekter og finanskostnader			
Annen renteinntekt		15	66
Annen finansinntekt		44	24 009
Sum finansinntekter		59	24 075
Annen rentekostnad		2 023	8 282
Annen finanskostnad			36 603
Sum finanskostnader		2 023	44 886
Netto finans		-1 964	-20 811
Ordinært resultat før skattekostnad			
Skattekostnad på ordinært resultat	7	45 113	-273 171
Ordinært resultat etter skattekostnad		143 008	809 715
Årsresultat	5	143 008	809 715
Årsresultat etter minoritetsinteresser		143 008	809 715
Totalresultat		143 008	809 715
Overføringer og disponeringer			
Avsatt til annen egenkapital		143 008	809 715
Sum overføringer og disponeringer		143 008	809 715





Organisasjonsnr: 918 032 363
HAMEK KOMPETANSESENTER AS

BALANSE

<u>Beløp i: NOK</u>	<u>Note</u>	<u>2021</u>	<u>2020</u>
BALANSE - EIENDELER			
Anleggsmidler			
Immaterielle eiendeler			
Utsatt skattefordel	7	228 058	273 171
Sum immaterielle eiendeler		228 058	273 171
Varige driftsmidler			
Tomter, bygninger o.a. fast eiendom	2		
Maskiner og anlegg	2	33 400	
Skip og flytende installasjoner	2		
Driftsløsøre, inventar o. a. utstyr	2	444 201	270 965
Sum varige driftsmidler	2	477 601	270 965
Finansielle anleggsmidler			
Lån til foretak i samme konsern	8		
Andre langsiktige fordringer		21 750	19 000
Sum finansielle anleggsmidler		21 750	19 000
Sum anleggsmidler		727 409	563 136
Omløpsmidler			
Varer			
Sum varer			48 400
Fordringer			
Kundefordringer	8	451 126	405 106
Andre kortsiktige fordringer	8	111 019	7 037
Konsernfordringer			44 890
Sum fordringer	8	562 145	457 033
Bankinnskudd, kontanter og lignende			
Bankinnskudd, kontanter o. l.	3	691 469	778 417
Sum bankinnskudd, kontanter og lignende		691 469	778 417
Sum omløpsmidler		1 253 614	1 283 850
SUM EIENDELER		1 981 023	1 846 987



BALANSE - EGENKAPITAL OG GJELD

Egenkapital

Innskutt egenkapital

Aksjekapital	4	150 000	150 000
Beholdning av egne aksjer	4		
Annen innskutt egenkapital		39 887	39 887
Sum innskutt egenkapital		189 887	189 887

Opptjent egenkapital

Annen egenkapital		952 724	809 716
Sum opptjent egenkapital		952 724	809 716

Sum egenkapital	5	1 142 611	999 603
------------------------	----------	------------------	----------------

Gjeld

Langsiktig gjeld

Utsatt skatt	7		
Annen langsiktig gjeld			
Gjeld til			
kredittinstitusjoner	8		38 012
Langsiktig konserngjeld	8		
Sum annen langsiktig gjeld			38 012

Sum langsiktig gjeld		0	38 012
-----------------------------	--	----------	---------------

Kortsiktig gjeld

Leverandørgjeld	8	522 510	209 456
Betalbar skatt	7		
Skyldig offentlige avgifter		84 632	374 843
Kortsiktig konserngjeld		65 110	
Annen kortsiktig gjeld	8	166 161	225 073
Sum kortsiktig gjeld	8	838 412	809 372

Sum gjeld		838 412	847 384
------------------	--	----------------	----------------

SUM EGENKAPITAL OG GJELD		1 981 023	1 846 987
---------------------------------	--	------------------	------------------



Organisasjonsnr: 918 032 363
HAMEK KOMPETANSESENTER AS

NOTEOPPLYSNINGER - SELSKAP - alle poster oppgitt i hele tall

Note

Antall aksjer og aksjeeiere

Note

Antall årsverk i regnskapsåret

Virksomheten har hatt følgende antall årsverk:
2.00

Omløpsmidler Startdato Sluttdato Endring

Skattemessig fremf.undersk. Startdato Sluttdato Endring

Kortsiktig gjeld Startdato Sluttdato Endring



Årsregnskap 2021

Hamek Kompetansesenter AS

Resultatregnskap
Balanse
Noter til regnskapet



Org.nr.: 918 032 363



RESULTATREGNSKAP

HAMEK KOMPETANSESENTER AS

DRIFTSINNETEKTER OG DRIFTSKOSTNADER	Note	2021	2020
Salgsinntekt		5 363 102	5 452 047
Annen driftsinntekt		48 000	0
Sum driftsinntekter		5 411 102	5 452 047
Varekostnad		2 248 659	1 710 603
End. beh. varer u.tilv. og ferdigvarer		48 400	-48 400
Lønnskostnad	6	774 141	1 546 018
Avskrivning av driftsmidler	2	177 495	193 852
Annen driftskostnad	6	1 972 322	1 492 619
Sum driftskostnader		5 221 017	4 894 692
Driftsresultat		190 085	557 355
FINANSINNETEKTER OG FINANSKOSTNADER			
Annen renteinntekt		15	66
Annen finansinntekt		44	24 009
Annen rentekostnad		2 023	8 282
Annen finanskostnad		0	36 603
Resultat av finansposter		-1 964	-20 811
Ordinært resultat før skattekostnad		188 121	536 544
Skattekostnad på ordinært resultat	7	45 113	-273 171
Ordinært resultat		143 008	809 715
Årsresultat	5	143 008	809 715
OVERFØRINGER			
Avsatt til annen egenkapital		143 008	809 715
Sum overføringer		143 008	809 715



BALANSE

HAMEK KOMPETANSESENTER AS

EIENDELER	Note	2021	2020
ANLEGGSMIDLER			
IMMATERIELLE EIENDELER			
Utsatt skattefordel	7	228 058	273 171
Sum immaterielle eiendeler		228 058	273 171
VARIGE DRIFTSMIDLER			
Maskiner og anlegg	2	33 400	0
Driftsløsøre, inventar o.a. utstyr	2	444 201	270 965
Sum varige driftsmidler	2	477 601	270 965
FINANSIELLE ANLEGGSMIDLER			
Andre langsiktige fordringer		21 750	19 000
Sum finansielle anleggsmidler		21 750	19 000
Sum anleggsmidler		727 409	563 136
OMLØPSMIDLER			
Lager av varer og annen beholdning		0	48 400
FORDRINGER			
Kundefordringer	8	451 126	405 106
Andre kortsiktige fordringer	8	111 019	7 037
Konsernfordringer		0	44 890
Sum fordringer	8	562 145	457 033
Bankinnskudd, kontanter o.l.	3	691 469	778 417
Sum omløpsmidler		1 253 614	1 283 850
Sum eiendeler		1 981 023	1 846 987



BALANSE

HAMEK KOMPETANSESENTER AS

EGENKAPITAL OG GJELD	Note	2021	2020
EGENKAPITAL			
INNSKUTT EGENKAPITAL			
Aksjekapital	4	150 000	150 000
Annen innskutt egenkapital		39 887	39 887
Sum innskutt egenkapital		189 887	189 887
OPPTJENT EGENKAPITAL			
Annen egenkapital		952 724	809 716
Sum opptjent egenkapital		952 724	809 716
Sum egenkapital	5	1 142 611	999 603
GJELD			
ANNEN LANGSIKTIG GJELD			
Gjeld til kredittinstitusjoner	8	0	38 012
Sum annen langsiktig gjeld		0	38 012
KORTSIKTIG GJELD			
Leverandørgjeld	8	522 510	209 456
Skyldig offentlige avgifter		84 632	374 843
Konserngjeld		65 110	0
Annen kortsiktig gjeld	8	166 161	225 073
Sum kortsiktig gjeld	8	838 412	809 372
Sum gjeld		838 412	847 384
Sum egenkapital og gjeld		1 981 023	1 846 987

31.08.2022

Styret i Hamek Kompetansesenter AS

Tormod Hansen
styreleder

Frank Robert Hansen
styremedlem/daglig leder



Regnskapsprinsipper

Årsregnskapet er satt opp i samsvar med regnskapsloven og NRS 8 - God regnskapsskikk for små foretak.

DRIFTSINNTEKTER

Inntektsføring ved salg av varer skjer på leveringstidspunktet. Tjenester inntektsføres etter hvert som de leveres.

SKATT

Skattekostnaden i resultatregnskapet omfatter både periodens betalbare skatt og endring i utsatt skatt. Utsatt skatt er beregnet med 22 % på grunnlag av de midlertidige forskjeller som eksisterer mellom regnskapsmessige og skattemessige verdier, samt ligningsmessig underskudd til fremføring ved utgangen av regnskapsåret. Skatteøkende og skattereduserende midlertidige forskjeller som reverserer eller kan reverseres i samme periode er utlignet og nettoført.

KLASSIFISERING OG VURDERING AV BALANSEPOSTER

Eiendeler bestemt til varig eie eller bruk er klassifisert som anleggsmidler. Eiendeler som er knyttet til varekretsløpet er klassifisert som omløpsmidler. Fordringer klassifiseres som omløpsmidler hvis de skal tilbakebetales i løpet av ett år. For gjeld er analoge kriterier lagt til grunn. Første års avdrag på langsiktige fordringer og langsiktig gjeld klassifiseres likevel ikke som omløpsmiddel og kortsiktig gjeld.

VARIGE DRIFTSMIDLER

Tomter avskrives ikke. Varige driftsmidler balanseføres og avskrives lineært over driftsmidlene forventede levetid dersom de har antatt levetid over 3 år og har en kostpris som overstiger kr 15 000. Vedlikehold av driftsmidler kostnadsføres løpende. Påkostninger eller forbedringer tillegges driftsmidlets kostpris og avskrives i takt med driftsmidlet. Skillet mellom vedlikehold og påkostning/forbedring regnes i forhold til driftsmidlets stand ved kjøp av driftsmidlet. Utgifter til leie av driftsmidler kostnadsføres. Forskuddsbetalinger balanseføres som forskuddsbetalt kostnad, og fordeles over leieperioden.

FORDRINGER

Kundefordringer og andre fordringer oppføres til pålydende etter fradrag for avsetning til forventet tap. Avsetning til tap gjøres på grunnlag av en individuell vurdering av de enkelte fordringene.

Note 2 Anleggsmidler

	Maskiner og anlegg	Driftsløsøre, inventar ol.	Sum
Anskaffelseskost pr. 01.01.21		1 033 349	1 033 349
+ Tilgang kjøpte driftsmidler	40 000	344 130	384 130
= Anskaffelseskost 31.12.21	40 000	1 377 480	1 417 480
Akkumulerte avskrivninger 31.12.21	6 600	933 279	939 879
= Bokført verdi 31.12.21	33 400	444 201	477 601
Årets ordinære avskrivninger	6 600	170 895	177 495
Økonomisk levetid	5 år	0-5 år	



Note 3 Bankinnskudd

Innestående midler på skattetrekkkonto (bundne midler) er på kr. 74 672.

Note 4 Aksjonærer

AKSJEKAPITALEN I HAMEK KOMPETANSESENTER AS PR. 31.12 BESTÅR AV:

	Antall	Pålydende	Bokført
Ordinære aksjer	100	1 500,0	150 000
Sum	100		150 000

EIERSTRUKTUR

De største aksjonærene i % pr. 31.12 var:

	Ordinære	Eierandel	Stemmeandel
HAMEK AS	100	100,0	100,0

Note 5 Egenkapital

	Aksjekapital	Annen Innskutt egenkapital	Annen egenkapital	Sum egenkapital
Pr. 31.12.2020	150 000	39 887	809 716	999 603
Årets resultat			143 008	143 008
Pr 31.12.2021	150 000	39 887	952 724	1 142 611

Note 6 Lønnskostnader og ytelser, godtgjørelser til daglig leder, styret og revisor

LØNSKOSTNADER

	2021	2020
Lønninger	643 339	1 287 041
Arbeidsgiveravgift	112 430	64 137
Pensjonskostnader	2 297	19 342
Andre ytelser	16 075	175 498
Sum	774 141	1 546 018

Selskapet har i 2021 sysselsatt 2 årsverk.

PENSJONSFORPLIKTELSE

Selskapet er pliktig til å ha tjenestepensjonsordning etter lov om obligatorisk tjenestepensjon. Selskapets pensjonsordninger tilfredsstiller kravene i denne lov.

YTELSER TIL LEDEDE PERSONER

	Daglig leder	Styret
Lønn	388 000	0
Annen godtgjørelse	93 232	0
Sum	481 232	0



REVISOR

Kostnadsført revisjonshonorar for 2021 utgjør kr 35 000 for revisjon og 9 250 i teknisk bistand. Begge beløp er eks. mva.

Note 7 Skatt

Årets skattekostnad	2021	2020
Resultatført skatt på ordinært resultat:		
Betalbar skatt	1	0
For mye/lite avsatt tidligere år	-1	0
Endring i utsatt skattefordel	45 113	-273 171
Skattekostnad ordinært resultat	45 113	-273 171
Skattepliktig inntekt:		
Ordinært resultat før skatt	188 121	536 544
Permanente forskjeller	16 941	-4 250
Endring i midlertidige forskjeller	5 814	66 035
Anvendelse av fremførbart underskudd	-210 876	-598 329
Skattepliktig inntekt	0	0
Betalbar skatt i balansen:		
Betalbar skatt på årets resultat	0	0
Sum betalbar skatt i balansen	0	0

Skatteeffekten av midlertidige forskjeller og underskudd til fremføring som har gitt opphav til utsatt skatt og utsatte skattefordeler, spesifisert på typer av midlertidige forskjeller

	2021	2020	Endring
Varige driftsmidler	-232 857	-244 451	-11 594
Avsetninger mv	-17 408	0	17 408
Sum	-250 265	-244 451	5 814
Akkumulert fremførbart underskudd	-786 362	-997 238	-210 876
Grunnlag for utsatt skattefordel	-1 036 627	-1 241 688	-205 062
Utsatt skattefordel (22 %)	-228 058	-273 171	-45 114

Note 8 Mellomværende med selskap i samme konsern

	2021	2020
Fordringer		
Andre kortsiktige fordringer konsern	0	44 890
Sum	0	44 890
Gjeld		
Lån fra foretak i samme konsern	65 110	0
Sum	65 110	0



Til generalforsamlingen i Hamek Kompetansesenter AS

Uavhengig revisors beretning

Konklusjon

Vi har revidert årsregnskapet til Hamek Kompetansesenter AS som består av balanse per 31. desember 2021, resultatregnskap for regnskapsåret avsluttet per denne datoen og noter til årsregnskapet, herunder et sammendrag av viktige regnskapsprinsipper.

Etter vår mening

- oppfyller årsregnskapet gjeldende lovkrav, og
- gir årsregnskapet et rettviseende bilde av selskapets finansielle stilling per 31. desember 2021, og av dets resultater for regnskapsåret avsluttet per denne datoen i samsvar med regnskapslovens regler og god regnskapsskikk i Norge.

Grunnlag for konklusjonen

Vi har gjennomført revisjonen i samsvar med de internasjonale revisjonsstandardene International Standards on Auditing (ISA-ene). Våre oppgaver og plikter i henhold til disse standardene er beskrevet nedenfor under *Revisors oppgaver og plikter ved revisjonen av årsregnskapet*. Vi er uavhengige av selskapet slik det kreves i lov, forskrift og International Code of Ethics for Professional Accountants (inkludert internasjonale uavhengighetsstandarder) utstedt av the International Ethics Standards Board for Accountants (IESBA-reglene), og vi har overholdt våre øvrige etiske forpliktelser i samsvar med disse kravene. Innhentet revisjonsbevis er etter vår vurdering tilstrekkelig og hensiktsmessig som grunnlag for vår konklusjon.

Andre forhold

Selskapets årsregnskap er avlagt etter utløpet av lovens frist for avleggelse av årsregnskap.

Styrets og daglig leders ansvar for årsregnskapet

Styret og daglig leder (ledelsen) er ansvarlige for å utarbeide årsregnskapet og for at det gir et rettviseende bilde i samsvar med regnskapslovens regler og god regnskapsskikk i Norge. Ledelsen er også ansvarlig for slik internkontroll som den finner nødvendig for å kunne utarbeide et årsregnskap som ikke inneholder vesentlig feilinformasjon, verken som følge av misligheter eller utilsiktede feil.

Ved utarbeidelsen av årsregnskapet må ledelsen ta standpunkt til selskapets evne til fortsatt drift og opplyse om forhold av betydning for fortsatt drift. Forutsetningen om fortsatt drift skal legges til grunn for årsregnskapet så lenge det ikke er sannsynlig at virksomheten vil bli avvirket.

Revisors oppgaver og plikter ved revisjonen av årsregnskapet

Vårt mål er å oppnå betryggende sikkerhet for at årsregnskapet som helhet ikke inneholder vesentlig feilinformasjon, verken som følge av misligheter eller utilsiktede feil, og å avgi en revisjonsberetning som inneholder vår konklusjon. Betryggende sikkerhet er en høy grad av sikkerhet, men ingen garanti for at en revisjon utført i samsvar med ISA-ene, alltid vil avdekke vesentlig feilinformasjon som

PricewaterhouseCoopers AS, Kalnesveien 5, 1712 Grålum
T: 02316, org. no.: 987 009 713 MVA, www.pwc.no

Statsautoriserte revisorer, medlemmer av Den norske Revisorforening og autorisert regnskapsførerselskap



eksisterer. Feilinformasjon kan oppstå som følge av misligheter eller utilsiktede feil. Feilinformasjon blir vurdert som vesentlig dersom den enkeltvis eller samlet med rimelighet kan forventes å påvirke økonomiske beslutninger som brukerne foretar basert på årsregnskapet.

For videre beskrivelse av revisors oppgaver og plikter vises det til:
<https://revisorforeningen.no/revisjonsberetninger>

Sarpsborg, 31. august 2022
PricewaterhouseCoopers AS

Linda K. Arvesen
Statsautorisert revisor
(elektronisk signert)



 Securely signed with Brevio

Revisjonsberetning

Signers:

Name	Method	Date
Arvesen, Linda Kristin	BANKID	2022-08-31 08:41


This document package contains:


- Closing page (this page)
- The original document(s)
- The electronic signatures. These are not visible in the document, but are electronically integrated.

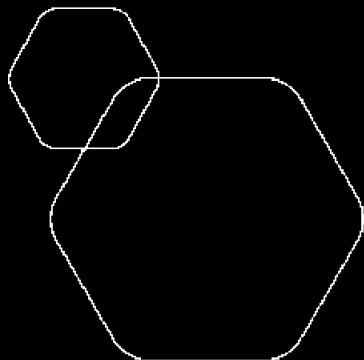


This file is sealed with a digital signature.
The seal is a guarantee for the authenticity
of the document.



 BankID Signing
Frank Robert Hansen
2022-09-01

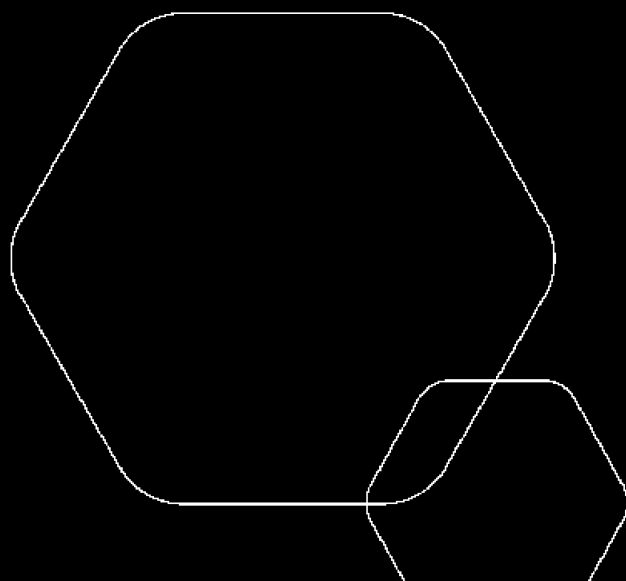
 BankID Signing
Tormod Hansen
2022-09-05



Årsregnskap 2021

Hamek Kompetansesenter AS

Resultatregnskap
Balanse
Noter til regnskapet



Org.nr.: 918 032 363



RESULTATREGNSKAP

HAMEK KOMPETANSESENTER AS

DRIFTSINNEKTER OG DRIFTSKOSTNADER	Note	2021	2020
Salgsinntekt		5 363 102	5 452 047
Annen driftsinntekt		48 000	0
Sum driftsinntekter		5 411 102	5 452 047
Varekostnad		2 248 659	1 710 603
End. beh. varer u.tilv. og ferdigvarer		48 400	-48 400
Lønnskostnad	6	774 141	1 546 018
Avskrivning av driftsmidler	2	177 495	193 852
Annen driftskostnad	6	1 972 322	1 492 619
Sum driftskostnader		5 221 017	4 894 692
Driftsresultat		190 085	557 355
FINANSINNEKTER OG FINANSKOSTNADER			
Annen renteinntekt		15	66
Annen finansinntekt		44	24 009
Annen rentekostnad		2 023	8 282
Annen finanskostnad		0	36 603
Resultat av finansposter		-1 964	-20 811
Ordinært resultat før skattekostnad		188 121	536 544
Skattekostnad på ordinært resultat	7	45 113	-273 171
Ordinært resultat		143 008	809 715
Årsresultat	5	143 008	809 715
OVERFØRINGER			
Avsatt til annen egenkapital		143 008	809 715
Sum overføringer		143 008	809 715



BALANSE

HAMEK KOMPETANSESENTER AS

EIENDELER	Note	2021	2020
ANLEGGSMIDLER			
IMMATERIELLE EIENDELER			
Utsatt skattefordel	7	228 058	273 171
Sum immaterielle eiendeler		228 058	273 171
VARIGE DRIFTSMIDLER			
Maskiner og anlegg	2	33 400	0
Driftsløsøre, inventar o.a. utstyr	2	444 201	270 965
Sum varige driftsmidler	2	477 601	270 965
FINANSIELLE ANLEGGSMIDLER			
Andre langsiktige fordringer		21 750	19 000
Sum finansielle anleggsmidler		21 750	19 000
Sum anleggsmidler		727 409	563 136
OMLØPSMIDLER			
Lager av varer og annen beholdning		0	48 400
FORDRINGER			
Kundefordringer	8	451 126	405 106
Andre kortsiktige fordringer	8	111 019	7 037
Konsernfordringer		0	44 890
Sum fordringer	8	562 145	457 033
Bankinnskudd, kontanter o.l.	3	691 469	778 417
Sum omløpsmidler		1 253 614	1 283 850
Sum eiendeler		1 981 023	1 846 987



BALANSE

HAMEK KOMPETANSESENTER AS

EGENKAPITAL OG GJELD	Note	2021	2020
EGENKAPITAL			
INNSKUTT EGENKAPITAL			
Aksjekapital	4	150 000	150 000
Annen innskutt egenkapital		39 887	39 887
Sum innskutt egenkapital		189 887	189 887
OPPTJENT EGENKAPITAL			
Annen egenkapital		952 724	809 716
Sum opptjent egenkapital		952 724	809 716
Sum egenkapital	5	1 142 611	999 603
GJELD			
ANNEN LANGSIKTIG GJELD			
Gjeld til kredittinstitusjoner	8	0	38 012
Sum annen langsiktig gjeld		0	38 012
KORTSIKTIG GJELD			
Leverandørgjeld	8	522 510	209 456
Skyldig offentlige avgifter		84 632	374 843
Konserngjeld		65 110	0
Annen kortsiktig gjeld	8	166 161	225 073
Sum kortsiktig gjeld	8	838 412	809 372
Sum gjeld		838 412	847 384
Sum egenkapital og gjeld		1 981 023	1 846 987

31.08.2022

Styret i Hamek Kompetansesenter AS

Tormod Hansen
styreleder

Frank Robert Hansen
styremedlem/daglig leder



Regnskapsprinsipper

Årsregnskapet er satt opp i samsvar med regnskapsloven og NRS 8 - God regnskapsskikk for små foretak.

DRIFTSINNTEKTER

Inntektsføring ved salg av varer skjer på leveringstidspunktet. Tjenester inntektsføres etter hvert som de leveres.

SKATT

Skattekostnaden i resultatregnskapet omfatter både periodens betalbare skatt og endring i utsatt skatt. Utsatt skatt er beregnet med 22 % på grunnlag av de midlertidige forskjeller som eksisterer mellom regnskapsmessige og skattemessige verdier, samt ligningsmessig underskudd til fremføring ved utgangen av regnskapsåret. Skatteøkende og skattereduserende midlertidige forskjeller som reverserer eller kan reverseres i samme periode er utlignet og nettoført.

KLASSIFISERING OG VURDERING AV BALANSEPOSTER

Eiendeler bestemt til varig eie eller bruk er klassifisert som anleggsmidler. Eiendeler som er knyttet til varekretsløpet er klassifisert som omløpsmidler. Fordringer klassifiseres som omløpsmidler hvis de skal tilbakebetales i løpet av ett år. For gjeld er analoge kriterier lagt til grunn. Første års avdrag på langsiktige fordringer og langsiktig gjeld klassifiseres likevel ikke som omløpsmiddel og kortsiktig gjeld.

VARIGE DRIFTSMIDLER

Tomter avskrives ikke. Varige driftsmidler balanseføres og avskrives lineært over driftsmidlene forventede levetid dersom de har antatt levetid over 3 år og har en kostpris som overstiger kr 15 000. Vedlikehold av driftsmidler kostnadsføres løpende. Påkostninger eller forbedringer tillegges driftsmidlets kostpris og avskrives i takt med driftsmidlet. Skillet mellom vedlikehold og påkostning/forbedring regnes i forhold til driftsmidlets stand ved kjøp av driftsmidlet. Utgifter til leie av driftsmidler kostnadsføres. Forskuddsbetalinger balanseføres som forskuddsbetalt kostnad, og fordeles over leieperioden.

FORDRINGER

Kundefordringer og andre fordringer oppføres til pålydende etter fradrag for avsetning til forventet tap. Avsetning til tap gjøres på grunnlag av en individuell vurdering av de enkelte fordringene.

Note 2 Anleggsmidler

	Maskiner og anlegg	Driftsløsøre, inventar ol.	Sum
Anskaffelseskost pr. 01.01.21		1 033 349	1 033 349
+ Tilgang kjøpte driftsmidler	40 000	344 130	384 130
= Anskaffelseskost 31.12.21	40 000	1 377 480	1 417 480
Akkumulerte avskrivninger 31.12.21	6 600	933 279	939 879
= Bokført verdi 31.12.21	33 400	444 201	477 601
Årets ordinære avskrivninger	6 600	170 895	177 495
Økonomisk levetid	5 år	0-5 år	



Note 3 Bankinnskudd

Innestående midler på skattetrekkkonto (bundne midler) er på kr. 74 672.

Note 4 Aksjonærer

AKSJEKAPITALEN I HAMEK KOMPETANSESENTER AS PR. 31.12 BESTÅR AV:

	Antall	Pålydende	Bokført
Ordinære aksjer	100	1 500,0	150 000
Sum	100		150 000

EIERSTRUKTUR

De største aksjonærene i % pr. 31.12 var:

	Ordinære	Eierandel	Stemmeandel
HAMEK AS	100	100,0	100,0

Note 5 Egenkapital

	Aksjekapital	Annen Innskutt egenkapital	Annen egenkapital	Sum egenkapital
Pr. 31.12.2020	150 000	39 887	809 716	999 603
Årets resultat			143 008	143 008
Pr 31.12.2021	150 000	39 887	952 724	1 142 611

Note 6 Lønnskostnader og ytelser, godtgjørelser til daglig leder, styret og revisor

LØNSKOSTNADER

	2021	2020
Lønninger	643 339	1 287 041
Arbeidsgiveravgift	112 430	64 137
Pensjonskostnader	2 297	19 342
Andre ytelser	16 075	175 498
Sum	774 141	1 546 018

Selskapet har i 2021 sysselsatt 2 årsverk.

PENSJONSFORPLIKTELSE

Selskapet er pliktig til å ha tjenestepensjonsordning etter lov om obligatorisk tjenestepensjon. Selskapets pensjonsordninger tilfredsstiller kravene i denne lov.

YTELSER TIL LEDEDE PERSONER

	Daglig leder	Styret
Lønn	388 000	0
Annen godtgjørelse	93 232	0
Sum	481 232	0



REVISOR

Kostnadsført revisjonshonorar for 2021 utgjør kr 35 000 for revisjon og 9 250 i teknisk bistand. Begge beløp er eks. mva.

Note 7 Skatt

Årets skattekostnad	2021	2020
Resultatført skatt på ordinært resultat:		
Betalbar skatt	1	0
For mye/lite avsatt tidligere år	-1	0
Endring i utsatt skattefordel	45 113	-273 171
Skattekostnad ordinært resultat	45 113	-273 171
Skattepliktig inntekt:		
Ordinært resultat før skatt	188 121	536 544
Permanente forskjeller	16 941	-4 250
Endring i midlertidige forskjeller	5 814	66 035
Anvendelse av fremførbart underskudd	-210 876	-598 329
Skattepliktig inntekt	0	0
Betalbar skatt i balansen:		
Betalbar skatt på årets resultat	0	0
Sum betalbar skatt i balansen	0	0

Skatteeffekten av midlertidige forskjeller og underskudd til fremføring som har gitt opphav til utsatt skatt og utsatte skattefordeler, spesifisert på typer av midlertidige forskjeller

	2021	2020	Endring
Varige driftsmidler	-232 857	-244 451	-11 594
Avsetninger mv	-17 408	0	17 408
Sum	-250 265	-244 451	5 814
Akkumulert fremførbart underskudd	-786 362	-997 238	-210 876
Grunnlag for utsatt skattefordel	-1 036 627	-1 241 688	-205 062
Utsatt skattefordel (22 %)	-228 058	-273 171	-45 114

Note 8 Mellomværende med selskap i samme konsern

	2021	2020
Fordringer		
Andre kortsiktige fordringer konsern	0	44 890
Sum	0	44 890
Gjeld		
Lån fra foretak i samme konsern	65 110	0
Sum	65 110	0