



ÅRSREGNSKAPET FOR REGNSKAPSÅRET 2022 - GENERELL INFORMASJON

Enheten

Organisasjonsnummer: 984 019 351
Organisasjonsform: Aksjeselskap
Foretaksnavn: RETURA IRIS AS
Forretningsadresse: Bodøveien 1345
8030 BODØ

Regnskapsår

Årsregnskapets periode: 01.01.2022 - 31.12.2022

Konsern

Morselskap i konsern: Nei

Regnskapsregler

Regler for små foretak benyttet: Nei
Benyttet ved utarbeidelsen av årsregnskapet til selskapet: Regnskapslovens alminnelige regler

Årsregnskapet fastsatt av kompetent organ

Bekreftet av representant for selskapet: Bjørn Ove Moum
Dato for fastsettelse av årsregnskapet: 25.02.2023

Grunnlag for avgivelse

År 2022: Årsregnskapet er elektronisk innlevert
År 2021: Tall er hentet fra elektronisk innlevert årsregnskap fra 2022

Det er ikke krav til at årsregnskapet m.v. som sendes til Regnskapsregisteret er undertegnet. Kontrollen på at dette er utført ligger hos revisor/enhetens øverste organ. Sikkerheten ivaretas ved at innsender har rolle/rettighet for innsending av årsregnskapet via Altinn, og ved at det bekreftes at årsregnskapet er fastsatt av kompetent organ.

Brønnøysundregistrene, 29.06.2024



Resultatregnskap

Beløp i: NOK	Note	2022	2021
RESULTATREGNSKAP			
Inntekter			
Salgsinntekt	1	71 583 892	68 219 982
Annen driftsinntekt		436 750	1 813 000
Sum inntekter		72 020 641	70 032 982
Kostnader			
Varekostnad	2	26 805 216	26 851 049
Lønnskostnad	3	18 743 912	17 928 446
Avskrivning av driftsmidler og immaterielle eiendeler	4, 5	8 666 279	8 203 791
Nedskrivning av varige driftsmidler og immaterielle eiendeler	5		
Annen driftskostnad	3	13 964 635	13 350 119
Sum kostnader		68 180 042	66 333 405
Driftsresultat		3 840 600	3 699 577
Finansinntekter og finanskostnader			
Annen renteinntekt		61 216	168 981
Annen finansinntekt		82 549	195 344
Verdiøkning markedsbaserte omløpsmidler	6	6 302	31 189
Sum finansinntekter		150 068	395 513
Verdireduksjon markedsbaserte omløpsmidler	6	196 170	66 150
Nedskrivning av finansielle eiendeler		15 933	9 578
Annen finanskostnad		327 189	163 100
Sum finanskostnader		539 292	238 828
Netto finans		-389 225	156 686
Ordinært resultat før skattekostnad		3 451 375	3 856 263
Skattekostnad på resultat	7	783 887	1 172 059
Ordinært resultat etter skattekostnad		2 667 488	2 684 204
Årsresultat		2 667 488	2 684 204
Årsresultat etter minoritetsinteresser		2 667 488	2 684 204



Resultatregnskap

Beløp i: NOK	Note	2022	2021
Totalresultat		2 667 488	2 684 204
Overføringer og disponeringer			
Ordinært utbytte		1 067 190	1 073 681
Overført til/fra annen egenkapital		1 600 298	1 610 523
Sum overføringer og disponeringer		2 667 488	2 684 204



Balanse

Beløp i: NOK	Note	2022	2021
BALANSE - EIENDELER			
Anleggsmidler			
Immaterielle eiendeler			
Utvikling	4, 5	2 456 223	2 791 163
Konsesjoner, patenter o.l.	5		
Utsatt skattefordel	5, 7	593 121	473 837
Goodwill	5		
Sum immaterielle eiendeler		3 049 344	3 265 000
Varige driftsmidler			
Tomter, bygninger o.a. fast eiendom		59 674	147 199
Driftsløsøre, inventar o.a. utstyr		24 261 585	28 682 425
Sum varige driftsmidler	4	24 321 259	28 829 623
Finansielle anleggsmidler			
Lån til foretak i samme konsern	10, 11		
Lån til tilknyttet selskap og felles kontrollert virksomhet	11		
Investeringer i aksjer og andeler		1 867 376	1 867 376
Andre langsiktige fordringer	8		
Sum finansielle anleggsmidler	9	1 867 376	1 867 376
Sum anleggsmidler		29 237 979	33 961 999
Omløpsmidler			
Varer			
Sum varer	2	392 123	728 504
Fordringer			
Kundefordringer	8, 10	12 185 819	11 271 387
Andre kortsiktige fordringer	8	1 540 513	627 847
Konsernfordringer	11		
Sum fordringer		13 726 332	11 899 235
Investeringer			
Markedsbaserte aksjer	6	916 119	980 027
Markedsbaserte obligasjoner	6	4 932 039	5 000 711



Balanse

Beløp i: NOK	Note	2022	2021
Sum investeringer		5 848 158	5 980 738
Bankinnskudd, kontanter og lignende			
Bankinnskudd, kontanter o.l.	12	8 539 570	8 354 915
Sum bankinnskudd, kontanter og lignende		8 539 570	8 354 915
Sum omløpsmidler		28 506 184	26 963 391
SUM EIENDELER		57 744 163	60 925 391

BALANSE - EGENKAPITAL OG GJELD

Egenkapital

Innskutt egenkapital

Aksjekapital	13	500 000	500 000
Overkurs		105 000	105 000
Sum innskutt egenkapital		605 000	605 000

Opptjent egenkapital

Annen egenkapital		31 921 127	30 320 830
Sum opptjent egenkapital		31 921 127	30 320 830

Sum egenkapital	14	32 526 127	30 925 830
------------------------	----	-------------------	-------------------

Gjeld

Langsiktig gjeld

Pensjonsforpliktelser	15	1 176 705	1 758 316
Andre avsetninger for forpliktelser		275 000	275 000
Sum avsetninger for forpliktelser		1 451 705	2 033 316

Annen langsiktig gjeld

Gjeld til kredittinstitusjoner	8	10 439 997	14 245 713
Øvrig langsiktig gjeld	8		
Sum annen langsiktig gjeld		10 439 997	14 245 713

Sum langsiktig gjeld		11 891 702	16 279 029
-----------------------------	--	-------------------	-------------------

Kortsiktig gjeld



Balanse

Beløp i: NOK	Note	2022	2021
Leverandørgjeld	10	5 899 343	6 337 220
Betalbar skatt	7	863 404	518 055
Skyldig offentlige avgifter		1 674 158	2 453 705
Utbytte		1 067 190	1 073 681
Annen kortsiktig gjeld	10	3 822 239	3 337 870
Sum kortsiktig gjeld		13 326 334	13 720 531
Sum gjeld		25 218 036	29 999 560
SUM EGENKAPITAL OG GJELD		57 744 163	60 925 391



Brønnøysundregistrene

ÅRSREGNSKAP FOR REGNSKAPSÅRET 2022 - GENERELL INFORMASJON

Journalnummer: 2023 432625

Enheten

Organisasjonsnummer: 984 019 351
Organisasjonsform: Aksjeselskap
Foretaksnavn: RETURA IRIS AS
Forretningsadresse: Bodøveien 1345
8030 BODØ

Regnskapsår

Årsregnskapets periode: 01.01.2022 - 31.12.2022

Konsern

Morselskap i konsern: Nei

Regnskapsregler

Regler for små foretak benyttet: Nei
Benyttet ved utarbeidelsen av
årsregnskapet til selskapet: Regnskapslovens alminnelige regler

Årsregnskapet fastsatt av kompetent organ

Bekreftet av representant for selskapet: Bjørn Ove Moum
Dato for fastsettelse av årsregnskapet: 25.02.2023

Grunnlag for avgivelse

År 2022: Årsregnskap er elektronisk innlevert.
År 2021: Tall er hentet fra elektronisk innlevert årsregnskap fra 2022.

Det er ikke krav til at årsregnskapet m.v. som sendes til Regnskapsregisteret er undertegnet. Kontrollen på at dette er utført ligger hos revisor/enhetens øverste organ. Sikkerheten ivaretas ved at innsender har rolle/rettighet for innsending av årsregnskapet via Altinn, og ved at det bekreftes at årsregnskapet er fastsatt av kompetent organ.

Brønnøysundregistrene, 07.06.2023



Organisasjonsnr: 984 019 351
RETURA IRIS AS

RESULTATREGNSKAP

Beløp i: NOK	Note	2022	2021
RESULTATREGNSKAP			
Inntekter			
Salgsinntekt	1	71 583 892	68 219 982
Annen driftsinntekt		436 750	1 813 000
Sum inntekter		72 020 641	70 032 982
Kostnader			
Varekostnad	2	26 805 216	26 851 049
Lønnskostnad	3	18 743 912	17 928 446
Avskrivning av driftsmidler og immaterielle eiendeler	4, 5	8 666 279	8 203 791
Nedskrivning av varige driftsmidler og immaterielle eiendeler	5		
Annen driftskostnad	3	13 964 635	13 350 119
Sum kostnader		68 180 042	66 333 405
Driftsresultat		3 840 600	3 699 577
Finansinntekter og finanskostnader			
Annen renteinntekt		61 216	168 981
Annen finansinntekt		82 549	195 344
Verdiøkning markedsbaserte omløpsmidler	6	6 302	31 189
Sum finansinntekter		150 068	395 513
Verdireduksjon markedsbaserte omløpsmidler	6	196 170	66 150
Nedskrivning av finansielle eiendeler		15 933	9 578
Annen finanskostnad		327 189	163 100
Sum finanskostnader		539 292	238 828
Netto finans		-389 225	156 686
Ordinært resultat før skattekostnad			
Skattekostnad på resultat	7	783 887	1 172 059
Ordinært resultat etter skattekostnad		2 667 488	2 684 204
Årsresultat		2 667 488	2 684 204
Årsresultat etter minoritetsinteresser		2 667 488	2 684 204
Totalresultat		2 667 488	2 684 204



Overføringer og disponeringer		
Ordinært utbytte	1 067 190	1 073 681
Overført til/fra annen egenkapital	1 600 298	1 610 523
Sum overføringer og disponeringer	2 667 488	2 684 204



Organisasjonsnr: 984 019 351
RETURA IRIS AS

BALANSE

Beløp i: NOK	Note	2022	2021
BALANSE - EIENDELER			
Anleggsmidler			
Immaterielle eiendeler			
Utvikling	4, 5	2 456 223	2 791 163
Konsesjoner, patenter o.l.	5		
Utsatt skattefordel	5, 7	593 121	473 837
Goodwill	5		
Sum immaterielle eiendeler		3 049 344	3 265 000
Varige driftsmidler			
Tomter, bygninger o.a. fast eiendom		59 674	147 199
Driftsløsøre, inventar o. a. utstyr		24 261 585	28 682 425
Sum varige driftsmidler	4	24 321 259	28 829 623
Finansielle anleggsmidler			
Lån til foretak i samme konsern	10, 11		
Lån til tilknyttet selskap og felles kontrollert virksomhet	11		
Investeringer i aksjer og andeler		1 867 376	1 867 376
Andre langsiktige fordringer	8		
Sum finansielle anleggsmidler	9	1 867 376	1 867 376
Sum anleggsmidler		29 237 979	33 961 999
Omløpsmidler			
Varer			
Sum varer	2	392 123	728 504
Fordringer			
Kundefordringer	8, 10	12 185 819	11 271 387
Andre kortsiktige fordringer	8	1 540 513	627 847
Konsernfordringer	11		
Sum fordringer		13 726 332	11 899 235
Investeringer			
Markedsbaserte aksjer	6	916 119	980 027
Markedsbaserte obligasjoner	6	4 932 039	5 000 711
Sum investeringer		5 848 158	5 980 738
Bankinnskudd, kontanter og lignende			



Bankinnskudd, kontanter o. l.	12	8 539 570	8 354 915
Sum bankinnskudd, kontanter og lignende		8 539 570	8 354 915
Sum omløpsmidler		28 506 184	26 963 391
SUM EIENDELER		57 744 163	60 925 391
BALANSE - EGENKAPITAL OG GJELD			
Egenkapital			
Innskutt egenkapital			
Aksjekapital	13	500 000	500 000
Overkurs		105 000	105 000
Sum innskutt egenkapital		605 000	605 000
Opptjent egenkapital			
Annen egenkapital		31 921 127	30 320 830
Sum opptjent egenkapital		31 921 127	30 320 830
Sum egenkapital	14	32 526 127	30 925 830
Gjeld			
Langsiktig gjeld			
Pensjonsforpliktelser	15	1 176 705	1 758 316
Andre avsetninger for forpliktelser		275 000	275 000
Sum avsetninger for forpliktelser		1 451 705	2 033 316
Annen langsiktig gjeld			
Gjeld til			
kredittinstitusjoner	8	10 439 997	14 245 713
Øvrig langsiktig gjeld	8		
Sum annen langsiktig gjeld		10 439 997	14 245 713
Sum langsiktig gjeld		11 891 702	16 279 029
Kortsiktig gjeld			
Leverandørgjeld	10	5 899 343	6 337 220
Betalbar skatt	7	863 404	518 055
Skyldig offentlige avgifter		1 674 158	2 453 705
Utbytte		1 067 190	1 073 681
Annen kortsiktig gjeld	10	3 822 239	3 337 870
Sum kortsiktig gjeld		13 326 334	13 720 531
Sum gjeld		25 218 036	29 999 560
SUM EGENKAPITAL OG GJELD		57 744 163	60 925 391



Organisasjonsnr: 984 019 351
RETURA IRIS AS

NOTEOPPLYSNINGER - SELSKAP - alle poster oppgitt i hele tall

Note
3

Antall årsverk i regnskapsåret
23.00

<u>Sum</u>	<u>Beløp</u>
<u>Balanseført verdi 31.12.</u>	<u>Varige driftsmidler Immaterielle eiend.</u>

Konsernregnskap

Morselskapet sitt navn

Forretningskontor for morselskapet

Begrunnelse for at datterselskap er utelatt fra konsolideringen

<u>Samlet beløp - tilknyttet selskap</u>	<u>Årets</u>	<u>Fjorårets</u>
--	--------------	------------------

<u>Samlet beløp - foretak i samme konsern</u>	<u>Årets</u>	<u>Fjorårets</u>
---	--------------	------------------

<u>Samlet beløp - foretak i samme konsern</u>	<u>Årets</u>	<u>Fjorårets</u>
---	--------------	------------------

<u>Samlet beløp - felles kontrollert virksomhet</u>	<u>Årets</u>	<u>Fjorårets</u>
---	--------------	------------------

<u>Pantstillelse</u>	<u>Beløp</u>
----------------------	--------------

<u>Beholdning av egne aksjer</u>	<u>Antall</u>	<u>Pålydende</u>	<u>Andel av aksjek.</u>
----------------------------------	---------------	------------------	-------------------------



Årsregnskap 2022

Retura Iris AS

Org.nr.:984 019 351



Resultatregnskap

Retura Iris AS

Driftsinntekter og driftskostnader	Note	2022	2021
Salgsinntekt	1	71 583 892	68 219 982
Annen driftsinntekt		436 750	1 813 000
Sum driftsinntekter		72 020 641	70 032 982
Varekostnad	2	26 805 216	26 851 049
Lønnskostnad	3	18 743 912	17 928 446
Avskrivning av driftsmidler og immaterielle eiendeler	4, 5	8 666 279	8 203 791
Annen driftskostnad	3	13 964 635	13 350 119
Sum driftskostnader		68 180 042	66 333 405
Driftsresultat		3 840 600	3 699 577
Finansinntekter og finanskostnader			
Annen renteinntekt		61 216	168 981
Annen finansinntekt		82 549	195 344
Verdiøkning markedsbaserte omløpsmidler	6	6 302	31 189
Verdireduksjon markedsbaserte omløpsmidler	6	196 170	66 150
Nedskrivning av finansielle eiendeler		15 933	9 578
Annen finanskostnad		327 189	163 100
Resultat av finansposter		-389 225	156 686
Resultat før skattekostnad		3 451 375	3 856 263
Skattekostnad på resultat	7	783 887	1 172 059
Resultat		2 667 488	2 684 204
Årsresultat		2 667 488	2 684 204
Overføringer			
Avsatt til utbytte		1 067 190	1 073 681
Overført til/fra annen egenkapital		1 600 298	1 610 523
Sum overføringer		2 667 488	2 684 204



Balanse

Retura Iris AS

Eiendeler	Note	2022	2021
Anleggsmidler			
Immaterielle eiendeler			
Utvikling	4, 5	2 456 223	2 791 163
Utsatt skattefordel	5, 7	593 121	473 837
Sum immaterielle eiendeler		3 049 344	3 265 000
Varige driftsmidler			
Tomter, bygninger o.a. fast eiendom		59 674	147 199
Driftsløsøre, inventar o.a. utstyr		24 261 585	28 682 425
Sum varige driftsmidler	4	24 321 259	28 829 623
Finansielle anleggsmidler			
Investeringer i aksjer og andeler		1 867 376	1 867 376
Sum finansielle anleggsmidler	9	1 867 376	1 867 376
Sum anleggsmidler		29 237 979	33 961 999
Omløpsmidler			
Lager av varer og annen beholdning	2	392 123	728 504
Fordringer			
Kundefordringer	8, 10	12 185 819	11 271 387
Andre kortsiktige fordringer	8	1 540 513	627 847
Sum fordringer		13 726 332	11 899 235
Investeringer			
Markedsbaserte aksjer	6	916 119	980 027
Markedsbaserte obligasjoner	6	4 932 039	5 000 711
Sum investeringer		5 848 158	5 980 738
Bankinnskudd, kontanter o.l.	12	8 539 570	8 354 915
Sum omløpsmidler		28 506 184	26 963 391
Sum eiendeler		57 744 163	60 925 391



Balanse

Retura Iris AS

Egenkapital og gjeld	Note	2022	2021
Egenkapital			
Innskutt egenkapital			
Aksjekapital	13	500 000	500 000
Overkurs		105 000	105 000
Sum innskutt egenkapital		605 000	605 000
Opptjent egenkapital			
Annen egenkapital		31 921 127	30 320 830
Sum opptjent egenkapital		31 921 127	30 320 830
Sum egenkapital	14	32 526 127	30 925 830
Gjeld			
Avsetning for forpliktelser			
Pensjonsforpliktelser	15	1 176 705	1 758 316
Andre avsetninger for forpliktelser		275 000	275 000
Sum avsetning for forpliktelser		1 451 705	2 033 316
Gjeld til kredittinstitusjoner	8	10 439 997	14 245 713
Sum annen langsiktig gjeld		10 439 997	14 245 713
Kortsiktig gjeld			
Leverandørgjeld	10	5 899 343	6 337 220
Betalbar skatt	7	863 404	518 055
Skyldig offentlige avgifter		1 674 158	2 453 705
Utbytte		1 067 190	1 073 681
Annen kortsiktig gjeld	10	3 822 239	3 337 870
Sum kortsiktig gjeld		13 326 334	13 720 531
Sum gjeld		25 218 036	29 999 560
Sum egenkapital og gjeld		57 744 163	60 925 391

Bodø, 24.02.2023

Liv Toril Pettersen
styremedlemBjørn Ove Moum
styrelederMarius Fagerli
styremedlemJannike Ramsvik
styremedlemSteinar Solbakk Larsen
styremedlemAnders Tverbakk
daglig leder

**Kontantstrøm****Retura Iris AS**

	2022
Kontantstrømmer fra operasjonelle aktiviteter	
Resultat før skattekostnad	3 451 375
Periodens betalte skatt	-557 822
Avskrivninger	8 666 279
Forskjell mellom kostnadsført pensjon og inn-/utbet. i pensj.ordn.	-581 611
Endring i varelager	336 381
Endring i kundefordringer	-914 432
Endring i vareleverandørgjeld	-900 378
Endring i andre tidsavgrensingsposter	-1 181 595
Poster klassifisert som investerings- eller finansieringsaktiviteter	132 581
Netto kontantstrøm fra operasjonelle aktiviteter	8 450 778
Kontantstrøm fra investeringsaktiviteter	
Utbetalinger ved kjøp av varige driftsmidler	-3 360 468
Utbetalinger på andre lånefordringer (korts./langs.)	-26 249
Netto kontantstrøm fra investeringsaktiviteter	-3 386 717
Kontantstrømmer fra finansieringsaktiviteter	
Utbetalinger ved nedbetaling av annen gjeld (korts./langs.)	-3 805 716
Utbetalinger av utbytte	-1 073 681
Netto kontantstrømmer fra finansieringsaktiviteter	-4 879 397
Netto kontantstrøm for perioden	184 664
Effekt av valutakursendringer på kontanter og kontantekvivalenter	0
Kontanter og kontantekvivalenter ved periodens begynnelse	8 354 915
Kontanter og kontantekvivalenter ved periodens slutt	8 539 570
Denne består av:	
Bankinnskudd m.v.	8 539 570
Ubenyttet driftskreditt utgjør i tillegg	0



Regnskapsprinsipper

Årsregnskapet er satt opp i samsvar med regnskapslovens bestemmelser og god regnskapsskikk.

Bruk av estimater

I utarbeidelse av årsregnskapet har man brukt estimater og forutsetninger som har påvirket resultatregnskapet og verdsettelsen av eiendeler og gjeld, samt usikre eiendeler og forpliktelser på balansedagen i henhold til god regnskapsskikk. Områder som i stor grad inneholder slike skjønsmessige vurderinger, høy grad av kompleksitet, eller områder hvor forutsetninger og estimater er vesentlige for årsregnskapet, er beskrevet i notene.

Inntekter

Inntektsføring ved salg av varer skjer på leveringstidspunktet. Tjenester inntektsføres etter hvert som de leveres. Inntekter fra salg av tjenester og langsiktige tilvirkingsprosjekter (anleggskontrakter) resultatføres i takt med prosjektets fullføringsgrad, når utfallet av transaksjonen kan estimeres på en pålitelig måte. Når transaksjonens utfall ikke kan estimeres pålitelig, vil kun inntekter tilsvarende påløpte prosjektkostnader inntektsføres. I den perioden det blir identifisert at et prosjekt vil gi et negativt resultat, vil det estimerte tapet på kontrakten bli resultatført i sin helhet.

Skatt

Skattekostnaden i resultatregnskapet omfatter både periodens betalbare skatt og endring i utsatt skatt. Utsatt skatt er beregnet med 22 % på grunnlag av de midlertidige forskjeller som eksisterer mellom regnskapsmessige og skattemessige verdier, samt ligningsmessig underskudd til fremføring ved utgangen av regnskapsåret. Skatteøkende og skattereduserende midlertidige forskjeller som reverserer eller kan reverseres i samme periode er utlignet og nettoført. Netto utsatt skattefordel balanseføres i den grad det er sannsynlig at denne kan bli utnyttet.

Klassifisering og vurdering av anleggsmidler

Anleggsmidler omfatter eiendeler bestemt til varig eie og bruk. Anleggsmidler er vurdert til anskaffelseskost, fratrukket avskrivninger og nedskrivninger. Langsiktig gjeld balanseføres til nominelt beløp på transaksjonstidspunktet.

Varige driftsmidler balanseføres og avskrives over driftsmidlets økonomiske levetid. Vesentlige driftsmidler som består av flere betydelige komponenter med ulik levetid er dekomponert med ulik avskrivningstid for de ulike komponentene. Direkte vedlikehold av driftsmidler kostnadsføres løpende under driftskostnader, mens påkostninger eller forbedringer tillegges driftsmidlets kostpris og avskrives i takt med driftsmidlet. Varige driftsmidler nedskrives til gjenvinnbart beløp ved verdifall som forventes ikke å være forbigående. Gjenvinnbart beløp er det høyeste av netto salgsverdi og verdi i bruk. Verdi i bruk er nåverdi av fremtidige kontantstrømmer knyttet til eiendelen. Nedskrivningen reverseres når grunnlaget for nedskrivningen ikke lenger er til stede.

Klassifisering og vurdering av omløpsmidler

Omløpsmidler og kortsiktig gjeld omfatter normalt poster som forfaller til betaling innen ett år etter balansedagen, samt poster som knytter seg til varekretsløpet. Omløpsmidler vurderes til laveste verdi av anskaffelseskost og virkelig verdi. Kortsiktig gjeld balanseføres til nominelt beløp på transaksjonstidspunktet.

Varer

Varer er vurdert til det laveste av anskaffelseskost og netto salgsverdi. Netto salgsverdi er estimert salgspris ved ordinær drift etter fradrag for beregnede nødvendige utgifter for gjennomføring av salget. Anskaffelseskost inkluderer utgifter påløpt ved anskaffelse av varene og kostnader for å bringe varene til nåværende plassering og tilordnes ved bruk av FIFO - prinsippet.



Fordringer

Kundefordringer og andre fordringer oppføres til pålydende etter fradrag for avsetning til forventet tap. Avsetning til tap gjøres på grunnlag av en individuell vurdering av de enkelte fordringene. For øvrige kundefordringer utføres en uspesifisert avsetning for å dekke forventet tap på krav.

Pensjoner - Ytelsesordning

Pensjonsforpliktelser finansiert over driften (ytelsesbaserte pensjonsordninger) vurderes til nåverdien av de fremtidige pensjonsytelser som regnskapsmessig anses opptjent på balansedagen. Pensjonsmidler vurderes til virkelig verdi. Pensjonsordninger finansiert via sikrede ordninger er ikke balanseført. Pensjonspremien anses i disse tilfeller som pensjonskostnad og klassifiseres sammen med lønnskostnader.

Pensjonskostnader og pensjonsforpliktelser beregnes etter lineær opptjening, basert på forutsetninger om diskonteringsrente, fremtidig regulering av lønn, pensjoner og ytelser fra folketrygden, fremtidig avkastning på pensjonsmidler samt aktuarmessige forutsetninger om dødelighet, frivillig avgang, osv.

Ved regnskapsføring av pensjon er lineær opptjeningsprofil og forventet sluttlønn som opptjeningsgrunnlag lagt til grunn.

Pensjoner - Innskuddsbasert ordning

Kostnaden til innskuddsbasert pensjonsordning tilsvare periodens premie til forsikringselskapet.

Kortsiktige plasseringer

Kortsiktige plasseringer (aksjer og andeler vurdert som omløpsmidler) vurderes til laveste av anskaffelseskost og virkelig verdi på balansedagen. Mottatt utbytte og andre utdelinger fra selskapene inntektsføres som annen finansinntekt.

Garanti

Det er avsatt til forventede garantikostnader. Garantiavsetningen er i balansen oppført under annen kortsiktig gjeld.

Kontantstrømoppstilling

Kontantstrømoppstillingen er utarbeidet etter den indirekte metoden. Kontanter og kontantekvivalenter omfatter kontanter, bankinnskudd og andre kortsiktige, likvide plasseringer.

Note 1 Driftsinntekter

	2022	2021
Salgsinntekter	65 291 073	62 555 115
Leieinntekter	6 294 569	5 664 867
Andre driftsinntekter	435 000	1 813 000
Sum	72 020 641	70 032 982
Sum	0	0
Geografisk fordeling		
Norge	72 020 641	70 032 982
Sum	72 020 641	70 032 982



Note 2 Varer

	2022	2021
<u>Innkjøpte ferdigvarer</u>	<u>392 123</u>	<u>728 504</u>
Sum	392 123	728 504

	2022	2021
Varebeholdning vurdert til anskaffelseskost	392 123	728 504
<u>Varebeholdning vurdert til virkelig verdi</u>	<u>0</u>	<u>0</u>
Sum	392 123	728 504



Note 3 Lønnskostnader, antall ansatte, godtgjørelser, lån til ansatte mm.

Lønnskostnader	2022	2021
Lønninger	14 422 409	13 660 479
Arbeidsgiveravgift	1 458 140	1 357 034
Pensjonskostnader	1 200 704	1 201 753
Andre ytelser	1 662 659	1 709 180
Sum	18 743 912	17 928 446

Sysselsatte årsverk 28 28

Ytelser til ledende personer	Daglig leder	Styret
Lønn/styrehonorar	1 058 300	130 400
Pensjonsutgifter	20 891	0
Annen godtgjørelse	8 616	0
Sum	1 087 807	130 400

Selskapets pensjonsordninger tilfredsstiller kravene i lov om obligatorisk tjenstepensjon.

Det er ikke gitt lån/sikkerhetsstillelse til daglig leder, styrets leder eller andre nærstående parter.

Kostnadsført godtgjørelse til revisor	2022	2021
Lovpålagt revisjon (inkl. teknisk bistand med årsregnskap)	106 731	72 325
Andre attestasjonstjenester	0	0
Skatterådgivning (inkl. teknisk bistand med ligningspapirer)	0	12 000
Sum	106 731	84 325

2 Note 4 Varige driftsmidler

	Biler	Innsamlings- utstyr	Inventar Datautstyr	Anlegg	Sum
Anskaffelseskost 01.01.2022	38 355 942	25 460 182	430 447	1 262 637	65 509 208
Tilgang	0	3 822 969	0	0	3 822 969
Avgang	0	0	0	0	0
Anskaffelseskost 31.12.2022	38 355 942	29 283 151	430 447	1 262 637	69 332 177
Akkumulerte avskrivninger	24 788 877	18 609 468	409 610	1 202 963	45 010 918
Bokført verdi per 31.12.2022	13 567 065	10 673 683	20 837	59 674	24 321 259
Årets avskrivninger	5 091 907	3 124 907	26 995	87 531	8 331 340
Forventet økonomisk levetid	5-7 år	3-7 år	3 år	5-10 år	
Avskrivningsplan	15-20% Lineær	15-33% Lineær	33% Lineær	10-20% Lineær	



Note 5 Immaterielle eiendeler

	FoU	Sum
Anskaffelseskost 01.01.2022	3 570 023	3 570 023
Tilgang	0	0
Avgang	0	0
Anskaffelseskost 31.12.2022	3 570 023	3 570 023
Akkumulerte avskrivninger	1 113 800	1 113 800
Bokført verdi per 31.12.2022	2 456 223	2 456 223
Årets avskrivninger	334 940	334 940
Forventet økonomisk levetid	10 år	
Avskrivningsplan	Lineær	

Note 6 Markedsbaserte verdipapirer

	Anskaffelses- kost	Markeds- verdi	Balanseført verdi	Netto Renteinntekt
Markedsbaserte aksjer				
DNB Norge Selektiv A	62 710	95 599	95 599	0
DNB Private Banking Premium 100A	573 569	820 520	820 520	0
Sum markedsbaserte aksjer	636 278	916 119	916 119	0
Markedsbaserte obligasjoner				
DNB Aktiv Rente (II) C	3 543 351	4 072 298	4 072 298	40 703
DNB High Yield A	695 025	859 741	859 741	16 585
Sum markedsbaserte obligasjoner	4 238 376	4 932 039	4 932 039	57 288

Markedsbaserte verdipapirer er verdsatt til virkelig verdi. Virkelig verdi er fastsatt i henhold til verdien som er observerbar i markedet på balansedagen.



Note 7 Skatt

Skatteeffekten av midlertidige forskjeller og underskudd til fremføring som har gitt opphav til utsatt skatt og utsatte skattefordeler, spesifisert på typer av midlertidige forskjeller:

	2022	2021	Endring
Varige driftsmidler	-1 103 262	-17 813	1 085 448
Fordringer	-42 593	-152 085	-109 492
Avsetninger mv	-373 446	-509 524	-136 078
Pensjonspremie/- forpliktelse	-1 176 705	-1 758 316	-581 611
Sum	-2 696 006	-2 437 738	258 268
Aksjer og andre verdipapirer	0	283 933	283 932
Grunnlag for beregning av utsatt skatt	-2 696 006	-2 153 806	542 200
Utsatt skattefordel (22 %)	-593 121	-473 837	119 284
Årets skattekostnad		2022	2021
Skattepliktig inntekt:			
Ordinært resultat før skatt		3 451 375	3 856 263
Permanente forskjeller		213 257	1 268 919
Endring i midlertidige forskjeller		258 268	-2 770 387
Skattepliktig inntekt		3 922 900	2 354 794
Resultatført skatt på ordinært resultat:			
Betalbar skatt		863 404	518 055
Feil tidligere års skatt		39 767	0
Endring i utsatt skattefordel		-119 284	654 004
Skattekostnad ordinært resultat		783 887	1 172 059
Beregning av effektiv skattesats			
Resultat før skatt		3 451 375	3 856 263
Beregnet skatt av resultat før skatt		759 302	848 378
Skatteeffekt av permanente forskjeller		46 917	279 162
Andre forskjeller		-22 332	0
Sum		783 887	1 127 540
Effektiv skattesats		22,7 %	29,2 %
Betalbar skatt i balansen:			
Betalbar skatt på årets resultat		863 404	518 055
Sum betalbar skatt i balansen		863 404	518 055

Note 8 Fordringer og gjeld

	2022	2021
Kundefordringer		
Kundefordringer til pålydende	12 359 819	11 445 387
Avsetning til tap på kundefordringer	-174 000	-174 000
Kundefordringer i balansen	12 185 819	11 271 387
Fordringer med forfall senere enn ett år		
Fordringer mot ansatte	26 249	0



Sum	26 249	0
Langsiktig gjeld med forfall senere enn 5 år	2022	2021
Gjeld til kredittinstitusjoner	10 439 997	14 245 713
Sum	10 439 997	14 245 713
	2022	2021
Gjeld sikret ved pant	0	0
Balansført verdi av pantsatte eiendeler	2022	2021
Varige driftsmidler	24 321 259	28 829 623
Kundefordringer	12 359 819	11 271 387
Sum	36 681 078	40 101 011
Eiendelene er i tillegg stillet som sikkerhet for:	2022	2021
Ubenyttet kassekreditt	0	0
Sum	0	0

Note 9 Andre langsiktige aksjer og andeler

	Kontor	Antall aksjer	Eierandel	Balansført verdi
Retura Norge AS	Oslo	833	6,97%	1 732 636
Balansført verdi 31.12.2022		833	6,97%	1 732 636

Det er ingen kjent markedsverdi for investeringen.

Note 10 Mellomværende med selskap i samme konsern m.v.

	Kundefordringer		Andre fordringer	
	2022	2021	2022	2021
Foretak i samme konsern	0	0	0	0
Sum	0	0	0	0

	Leverandørgjeld		Øvrig gjeld	
	2022	2021	2022	2021
Foretak i samme konsern	4 131 655	3 806 270	0	0
Sum	4 131 655	3 806 270	0	0

Note 11 Transaksjoner med nærstående

Ytelser til ledende ansatte er omtalt i note 12, og mellomværende med konsernselskaper er omtalt i note 10.

Selskapets transaksjoner med nærstående parter: 2022

a) Salg av varer og tjenester

Salg av tjenester	
- Morselskap	105 556
- Konsern ekskl. mor	6 689 474



b) Kjøp av varer og tjenester

Kjøp av tjenester

- Mørselskap

2 700 327

- Konsern ekskl. mor

21 850 219

Note 12 Bundne bankinnskudd, trekkrettigheter

Bundne bankinnskudd

2022

2021

Skattetrekkskonto

653 191

653 281



Note 13 Aksjekapital og aksjonærinformasjon

Iris Salten Iks har forretningskontor ved Vikan Avfallsplass, 8030 BODØ, hvor en kan få utlevert konsernregnskap der selskapet inngår.

Aksjekapitalen på kr. 500 000 består av 500 aksjer á kr. 1 000.

Oversikt over de største aksjonærene	Antall	Eierandel
Iris Salten IKS	500	100%
Totalt	500	100%

Note 14 Egenkapital

	Aksjekapital	Overkurs	Annen innskutt egenkapital	Annen egenkapital	Sum egenkapital
Egenkapital 01.01.2022	500 000	105 000	0	30 320 830	30 925 830
Årets resultat	0	0	0	2 667 488	2 667 488
Avsatt utbytte	0	0	0	-1 067 190	-1 067 190
Egenkapital 31.12.2022	500 000	105 000	0	31 921 127	32 526 127

Note 15 Pensjoner

Selskapet har en pensjonsordning som omfatter alle fast ansatte og for midlertidig ansatte/vikarer med mer enn 20 % stilling og er over 18 år. Selskapet byttet i 2018 fra en ordning med ytelsesplan til innskuddsplan. Dette gjaldt for alle ansatte under 55 år. Ansatte over 55 år har fortsatt ordning med ytelsesplan. Ved innskuddsplaner betaler selskapet innskudd til et forsikringselskap. Selskapet har ingen ytterligere betalingsforpliktelse etter at innskuddene er betalt. Premier til innskuddsbasert pensjonsordning som er organisert gjennom et livsforsikringselskap kostnadsføres den perioden innskuddet gjelder og inngår blant lønnskostnader i resultatregnskapet.

Forpliktelser eller pensjonsmidler knyttet til den kollektive forsikrede pensjonsordningen balanseføres ikke. Ordningen tilfredsstiller kravene i lov om foretakspensjon. Ytelsene er i hovedsak avhengig av antall opptjeningsår, lønnsnivå ved oppnådd pensjonsalder og avkastning på pensjonsmidlene og størrelsen på ytelsene fra folketrygden. Pensjonsforpliktelsen bergnes årlig av en uavhengig aktuar ved bruk av en lineær opptjeningsmetode. Forpliktelsene er dekket gjennom et livselskap.

Selskapets pensjonsordninger tilfredsstiller kravene i lov om obligatorisk tjenestepensjon.

Pensjonskostnader inkl. aga	2021	2022
Nåverdi av årets opptjening	425 451	384 079
Rentekostnad	197 038	220 698
Brutto pensjonskostnad	622 489	604 777
Forventet avkastning	-301 403	-381 850
Administrasjonskostnad/Rentegaranti	22 990	22 990
Netto pensjonskostnad inkl. adm.kost	344 076	243 849
Aga netto pensjonskostnad inkl.adm kost	27 182	19 264
Resultatført actuarielt tap (gevinst)	0	0
Resultatført planendring	0	0
Resultatført andel actuarielt tap (gevinst) v/avk	0	0
Resultatført andel av nettoforpliktelse v/avk.		



Ekstraordinære kostnader	0	0
Resultatført pensjonskostnad	371 258	263 113
Herav resultatført aga av actuarielt tap (gevinst)	0	0
Pensjonsforpliktelse (beste estimat)	31.12.21	31.12.22
Brutto påløpt pensjonsforpliktelse	11 561 306	11 330 268
Pensjonsmidler	10 268 965	10 525 632
Netto forpliktelse før arb.avgift	1 292 341	804 636
Arbeidgiveravgift	102 095	63 566
Netto forpliktelse inkl. aga	1 394 436	868 202
Ikke resultatført actuarielt gevinst (tap) eksl.aga	337 238	285 915
Ikke resultatført actuarielt gevinst (tap) aga	26 642	22 588
Ikke resultatført planendring	0	0
Balanseført nto forpliktelser/(midler) etter aga	1 758 316	1 176 705
Herav balanseført aga	128 737	86 154
Avstemming		2022
Balanseført nto forpliktelse/(midler) UB i fjor	1 758 316	
Resultatført pensjonskostnad inkl. aga og adm.kost		263 113
Aga innbetalt premie/tilskudd		-61 847
Innbetalt premie/tilskudd inkl. adm		-782 877
Ført mot egenkapital		0
Ført mot egenkapital aga		0
Balanseført nto forpliktelse/(midler) UB i år		1 176 705
Medlemstatus		
	01.01.2021	01.01.2022
		2
Antall aktive	5	4
Antall oppsatte	18	18
Antall pensjoner	6	6
Gj.snittlig pensjonsgrunnlag, aktive	445 406	471 775
Gj.snittlig alder, aktive	61,04	61,92
Gj.snittlig tjenestetid, aktive	11,68	13,11
Forutsetninger		2022
Diskonteringsrente		1,90%
Lønnsvekst		2,75%
G-regulering		2,50%
Pensjonsregulering		1,73%
Forventet avkastning		3,70%
Agasats		7,90%
Amortiseringstid		4
Korridorstørrelse		10,00%

Den samlede forpliktelsen gjelder kollektiv pensjonsordning og AFP ordning. Det er ikke tatt hensyn til arbeidsgiveravgift eller de ansatte trekkes 2% av lønn for innkuddspensjon.



Styrets årsmelding 2022

RETURA[®]
IRIS



Virksomhetens art

Retura Iris AS ble stiftet i 2001, og er et datterselskap i Iris konsernet. Selskapet leier arealer til kontor og oppstillingsplass for biler og utstyr av Iris Salten IKS på Vikan avfallsplass i Bodø.

Selskapet håndterer alle typer avfall fra næringsliv i Salten, samt leverer tjenester utover den ordinære husholdningsrenovasjonen til privatmarkedet. Retura Iris har franchiseavtale med Retura Norge.

Utvikling og resultat

Retura Iris har i 2022 en omsetning på 72 MNOK og et driftsresultat på 3,8 MNOK.

Selskapets egenkapital er på 32,5 MNOK og dette tilsvarer en egenkapitalprosent på 56 %

Vi forventer vekst, og har stor tro på Retura som kjede. Det ligger fortsatt an til stabil og god drift.

Resultat etter skatt er kr 2.667.488 og foreslås disponert som følger:

Avsatt til utbytte	kr. 1.067.190
Overføres til egenkapital	kr. 1.600.298

Det er ikke inntrådt forhold etter regnskapsårets slutt som er av betydning for bedømmelsen av regnskapet.

Styret bekrefter at forutsetningen for fortsatt drift er til stede ved avleggelse av årsregnskapet.

Arbeid med kvalitet, miljø, helse og sikkerhet

Retura Iris er i likhet med resten av Iris-selskapene, sertifisert i henhold til ISO 9001, ISO 14001 og OHSAS 18001. Våre overordnede mål for kvalitet, miljø, helse og sikkerhet, skal være en retningsviser for måten vi arbeider på og alle valg som gjøres.

Kvalitet: Iris skal levere en miljøvennlig, enkel, rimelig og effektiv avfallstjeneste

Miljø: De miljøpåvirkninger som følger av vår drift og våre løsninger skal ikke påføre neste generasjon økte miljøproblemer

Helse og sikkerhet: Ingen skal få skader eller helseplager som følge av vår virksomhet

Et systematisk arbeid med intern kontroll og HMS, er forutsetninger for kvalitet og forbedring av produksjon og tjenesteyting.



Ytre miljø

Retura Iris arbeider for å finne frem til riktige miljømessige løsninger for kunder og egen drift. De fleste av selskapets biler er under 5 år og de fleste tilfredsstillende krav til Euro 6. De eldste bilene tilfredsstillende krav til Euro 5.

Transportvirksomheten i selskapet medfører forurensing av ytre miljø gjennom eksosutslipp, støv og støy. Utslipp ligger innenfor de verdier som er godkjent for transport. Det er etablert internkontrollsystem for selskapets påvirkning av det ytre miljø, og selskapet er sertifisert etter miljøstandard ISO 14001.

Forskning og utvikling

Retura Iris er for tiden ikke deltager eller eier i FOU prosjekt. Selskapet har 1 lærling under utdanning.

Arbeidsmiljø

Arbeidsmiljøet i selskapet ansees å være godt. Det er rapportert 3 skader på personell. Ingen av disse er å anse som alvorlige.

Sykefraværet var i 2022 på 3,8 %, hvorav korttidsfravær utgjorde 1,6 %. Tilsvarende tall for 2021 var 8,7 %, hvorav 0,9 % korttidsfravær. Retura Iris er en IA-bedrift, og jobber systematisk for å nå målene som er intensjonen med denne avtalen.

Likestilling, diskriminering og etnisitet

Retura Iris har 28 fast ansatte. Fordelingen er 6 kvinner og 22 menn. Styret har fire eiervalgte medlemmer, der to er menn. I tillegg er det ett styremedlem som er valgt av de ansatte.


Det jobbes aktivt med å ivareta likestilling, både under daglig drift, og når det gjøres ny-rekruttering. Selskapet har en personalpolitikk som ansees å være kjønnsnøytral og en lønnspolitikk som innebærer at arbeid av lik verdi skal gi lik lønn. Etter vår oppfatning er likestillings- og diskrimineringsspørsmål tilfredsstillende ivaretatt.

Konsernstyret Iris Salten IKS har vedtatt etiske retningslinjer som beskriver hvordan Iris praktiserer likestilling og respekt for alle menneskerettigheter på arbeidsplassen. Konsernets etiske retningslinjer, åpenhetsvurdering og bærekraftsrapport er offentlig tilgjengelig på hjemmesiden til IRIS Salten: www.iris-salten.no.

Det er ikke tegnet ansvarsforsikring for styrets medlemmer eller daglig leder.



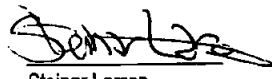
Bodø 31.12.2022 / 22.03.2023

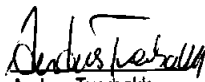

Bjørn Ove Moum
styreleder


Liv Toril Pettersen
styremedlem


Marius Fagerli
styremedlem


Jannike Ramsvik
styremedlem


Steinar Larsen
styremedlem


Anders Tverbakk
daglig leder



Til generalforsamlingen i Retura IRIS AS

Uavhengig revisors beretning

Konklusjon

Vi har revidert årsregnskapet for Retura IRIS AS som består av balanse per 31. desember 2022, resultatregnskap og kontantstrøm for regnskapsåret avsluttet per denne datoen og noter til årsregnskapet, herunder et sammendrag av viktige regnskapsprinsipper.

Etter vår mening

- oppfyller årsregnskapet gjeldende lovkrav, og
- gir årsregnskapet et rettviseende bilde av selskapets finansielle stilling per 31. desember 2022, og av dets resultater og kontantstrømmer for regnskapsåret avsluttet per denne datoen i samsvar med regnskapslovens regler og god regnskapsskikk i Norge.

Grunnlag for konklusjonen

Vi har gjennomført revisjonen i samsvar med International Standards on Auditing (ISA-ene). Våre oppgaver og plikter i henhold til disse standardene er beskrevet nedenfor under *Revisors oppgaver og plikter ved revisjonen av årsregnskapet*. Vi er uavhengige av selskapet i samsvar med kravene i relevante lover og forskrifter i Norge og International Code of Ethics for Professional Accountants (inkludert internasjonale uavhengighetsstandarder) utstedt av International Ethics Standards Board for Accountants (IESBA-reglene), og vi har overholdt våre øvrige etiske forpliktelser i samsvar med disse kravene. Innhentet revisjonsbevis er etter vår vurdering tilstrekkelig og hensiktsmessig som grunnlag for vår konklusjon.

Øvrig informasjon

Styret og daglig leder (ledelsen) er ansvarlige for informasjonen i årsberetningen. Øvrig informasjon omfatter informasjon i årsrapporten bortsett fra årsregnskapet og den tilhørende revisjonsberetningen. Vår konklusjon om årsregnskapet ovenfor dekker ikke informasjonen i årsberetningen.

I forbindelse med revisjonen av årsregnskapet er det vår oppgave å lese årsberetningen. Formålet er å vurdere hvorvidt det foreligger vesentlig inkonsistens mellom årsberetningen og årsregnskapet og den kunnskap vi har opparbeidet oss under revisjonen av årsregnskapet, eller hvorvidt informasjon i årsberetningen ellers fremstår som vesentlig feil. Vi har plikt til å rapportere dersom årsberetningen fremstår som vesentlig feil. Vi har ingenting å rapportere i så henseende.

Basert på kunnskapen vi har opparbeidet oss i revisjonen, mener vi at årsberetningen

- er konsistent med årsregnskapet og
- inneholder de opplysninger som skal gis i henhold til gjeldende lovkrav.

Ledelsens ansvar for årsregnskapet

Ledelsen er ansvarlig for å utarbeide årsregnskapet og for at det gir et rettviseende bilde i samsvar med regnskapslovens regler og god regnskapsskikk i Norge. Ledelsen er også ansvarlig for slik

PricewaterhouseCoopers AS, Sjøgata 27, N-8006 Bodø
T: 02316, org. no.: 987 009 713 MVA, www.pwc.no
Statsautoriserte revisorer, medlemmer av Den norske Revisorforening og autorisert regnskapsførerselskap



internkontroll som den finner nødvendig for å kunne utarbeide et årsregnskap som ikke inneholder vesentlig feilinformasjon, verken som følge av misligheter eller utilsiktede feil.

Ved utarbeidelsen av årsregnskapet må ledelsen ta standpunkt til selskapets evne til fortsatt drift og opplyse om forhold av betydning for fortsatt drift. Forutsetningen om fortsatt drift skal legges til grunn for årsregnskapet så lenge det ikke er sannsynlig at virksomheten vil bli avvirket.

Revisors oppgaver og plikter ved revisjonen av årsregnskapet

Vårt mål er å oppnå betryggende sikkerhet for at årsregnskapet som helhet ikke inneholder vesentlig feilinformasjon, verken som følge av misligheter eller utilsiktede feil, og å avgi en revisjonsberetning som inneholder vår konklusjon. Betryggende sikkerhet er en høy grad av sikkerhet, men ingen garanti for at en revisjon utført i samsvar med ISA-ene, alltid vil avdekke vesentlig feilinformasjon. Feilinformasjon kan oppstå som følge av misligheter eller utilsiktede feil. Feilinformasjon er å anse som vesentlig dersom den enkeltvis eller samlet med rimelighet kan forventes å påvirke de økonomiske beslutningene som brukerne foretar på grunnlag av årsregnskapet.

For videre beskrivelse av revisors oppgaver og plikter vises det til:
<https://revisorforeningen.no/revisjonsberetninger>

Bodø, 24. mars 2023
PricewaterhouseCoopers AS

Silja Eriksen
Statsautorisert revisor
(elektronisk signert)



 Securely signed with Brevio

Revisjonsberetning

Signers:

Name	Method	Date
Eriksen, Silja	BANKID_MOBILE	2023-03-24 18:50

This document package contains:

- Closing page (this page)
- The original document(s)
- The electronic signatures. These are not visible in the document, but are electronically integrated.



This file is sealed with a digital signature.
The seal is a guarantee for the authenticity
of the document.



Årsregnskap 2022

Retura Iris AS

Org.nr.:984 019 351



Resultatregnskap

Retura Iris AS

Driftsinntekter og driftskostnader	Note	2022	2021
Salgsinntekt	1	71 583 892	68 219 982
Annen driftsinntekt		436 750	1 813 000
Sum driftsinntekter		72 020 641	70 032 982
Varekostnad	2	26 805 216	26 851 049
Lønnskostnad	3	18 743 912	17 928 446
Avskrivning av driftsmidler og immaterielle eiendeler	4, 5	8 666 279	8 203 791
Annen driftskostnad	3	13 964 635	13 350 119
Sum driftskostnader		68 180 042	66 333 405
Driftsresultat		3 840 600	3 699 577
Finansinntekter og finanskostnader			
Annen renteinntekt		61 216	168 981
Annen finansinntekt		82 549	195 344
Verdiøkning markedsbaserte omløpsmidler	6	6 302	31 189
Verdireduksjon markedsbaserte omløpsmidler	6	196 170	66 150
Nedskrivning av finansielle eiendeler		15 933	9 578
Annen finanskostnad		327 189	163 100
Resultat av finansposter		-389 225	156 686
Resultat før skattekostnad		3 451 375	3 856 263
Skattekostnad på resultat	7	783 887	1 172 059
Resultat		2 667 488	2 684 204
Årsresultat		2 667 488	2 684 204
Overføringer			
Avsatt til utbytte		1 067 190	1 073 681
Overført til/fra annen egenkapital		1 600 298	1 610 523
Sum overføringer		2 667 488	2 684 204



Balanse

Retura Iris AS

Eiendeler	Note	2022	2021
Anleggsmidler			
Immaterielle eiendeler			
Utvikling	4, 5	2 456 223	2 791 163
Utsatt skattefordel	5, 7	593 121	473 837
Sum immaterielle eiendeler		3 049 344	3 265 000
Varige driftsmidler			
Tomter, bygninger o.a. fast eiendom		59 674	147 199
Driftsløsøre, inventar o.a. utstyr		24 261 585	28 682 425
Sum varige driftsmidler	4	24 321 259	28 829 623
Finansielle anleggsmidler			
Investeringer i aksjer og andeler		1 867 376	1 867 376
Sum finansielle anleggsmidler	9	1 867 376	1 867 376
Sum anleggsmidler		29 237 979	33 961 999
Omløpsmidler			
Lager av varer og annen beholdning	2	392 123	728 504
Fordringer			
Kundefordringer	8, 10	12 185 819	11 271 387
Andre kortsiktige fordringer	8	1 540 513	627 847
Sum fordringer		13 726 332	11 899 235
Investeringer			
Markedsbaserte aksjer	6	916 119	980 027
Markedsbaserte obligasjoner	6	4 932 039	5 000 711
Sum investeringer		5 848 158	5 980 738
Bankinnskudd, kontanter o.l.	12	8 539 570	8 354 915
Sum omløpsmidler		28 506 184	26 963 391
Sum eiendeler		57 744 163	60 925 391



Balanse

Retura Iris AS

Egenkapital og gjeld	Note	2022	2021
Egenkapital			
Innskutt egenkapital			
Aksjekapital	13	500 000	500 000
Overkurs		105 000	105 000
Sum innskutt egenkapital		605 000	605 000
Opptjent egenkapital			
Annen egenkapital		31 921 127	30 320 830
Sum opptjent egenkapital		31 921 127	30 320 830
Sum egenkapital	14	32 526 127	30 925 830
Gjeld			
Avsetning for forpliktelser			
Pensjonsforpliktelser	15	1 176 705	1 758 316
Andre avsetninger for forpliktelser		275 000	275 000
Sum avsetning for forpliktelser		1 451 705	2 033 316
Gjeld til kredittinstitusjoner	8	10 439 997	14 245 713
Sum annen langsiktig gjeld		10 439 997	14 245 713
Kortsiktig gjeld			
Leverandørgjeld	10	5 899 343	6 337 220
Betalbar skatt	7	863 404	518 055
Skyldig offentlige avgifter		1 674 158	2 453 705
Utbytte		1 067 190	1 073 681
Annen kortsiktig gjeld	10	3 822 239	3 337 870
Sum kortsiktig gjeld		13 326 334	13 720 531
Sum gjeld		25 218 036	29 999 560
Sum egenkapital og gjeld		57 744 163	60 925 391

Bodø, 24.02.2023

Liv Toril Pettersen
styremedlemBjørn Ove Moum
styrelederMarius Fagerli
styremedlemJannike Ramsvik
styremedlemSteinar Solbakk Larsen
styremedlemAnders Tverbakk
daglig leder

**Kontantstrøm****Retura Iris AS**

	2022
Kontantstrømmer fra operasjonelle aktiviteter	
Resultat før skattekostnad	3 451 375
Periodens betalte skatt	-557 822
Avskrivninger	8 666 279
Forskjell mellom kostnadsført pensjon og inn-/utbet. i pensj.ordn.	-581 611
Endring i varelager	336 381
Endring i kundefordringer	-914 432
Endring i vareleverandørgjeld	-900 378
Endring i andre tidsavgrensingsposter	-1 181 595
Poster klassifisert som investerings- eller finansieringsaktiviteter	132 581
Netto kontantstrøm fra operasjonelle aktiviteter	8 450 778
Kontantstrøm fra investeringsaktiviteter	
Utbetalinger ved kjøp av varige driftsmidler	-3 360 468
Utbetalinger på andre lånefordringer (korts./langs)	-26 249
Netto kontantstrøm fra investeringsaktiviteter	-3 386 717
Kontantstrømmer fra finansieringsaktiviteter	
Utbetalinger ved nedbetaling av annen gjeld (korts./langs.)	-3 805 716
Utbetalinger av utbytte	-1 073 681
Netto kontantstrømmer fra finansieringsaktiviteter	-4 879 397
Netto kontantstrøm for perioden	184 664
Effekt av valutakursendringer på kontanter og kontantekvivalenter	0
Kontanter og kontantekvivalenter ved periodens begynnelse	8 354 915
Kontanter og kontantekvivalenter ved periodens slutt	8 539 570
Denne består av:	
Bankinnskudd m.v.	8 539 570
Ubenyttet driftskreditt utgjør i tillegg	0



Regnskapsprinsipper

Årsregnskapet er satt opp i samsvar med regnskapslovens bestemmelser og god regnskapsskikk.

Bruk av estimater

I utarbeidelse av årsregnskapet har man brukt estimater og forutsetninger som har påvirket resultatregnskapet og verdsettelsen av eiendeler og gjeld, samt usikre eiendeler og forpliktelser på balansedagen i henhold til god regnskapsskikk. Områder som i stor grad inneholder slike skjønnsmessige vurderinger, høy grad av kompleksitet, eller områder hvor forutsetninger og estimater er vesentlige for årsregnskapet, er beskrevet i notene.

Inntekter

Inntektsføring ved salg av varer skjer på leveringstidspunktet. Tjenester inntektsføres etter hvert som de leveres. Inntekter fra salg av tjenester og langsiktige tilvirkingsprosjekter (anleggskontrakter) resultatføres i takt med prosjektets fullføringsgrad, når utfallet av transaksjonen kan estimeres på en pålitelig måte. Når transaksjonens utfall ikke kan estimeres pålitelig, vil kun inntekter tilsvarende påløpte prosjektkostnader inntektsføres. I den perioden det blir identifisert at et prosjekt vil gi et negativt resultat, vil det estimerte tapet på kontrakten bli resultatført i sin helhet.

Skatt

Skattekostnaden i resultatregnskapet omfatter både periodens betalbare skatt og endring i utsatt skatt. Utsatt skatt er beregnet med 22 % på grunnlag av de midlertidige forskjeller som eksisterer mellom regnskapsmessige og skattemessige verdier, samt ligningsmessig underskudd til fremføring ved utgangen av regnskapsåret. Skatteøkende og skattereduserende midlertidige forskjeller som reverserer eller kan reverseres i samme periode er utlignet og nettoført. Netto utsatt skattefordel balanseføres i den grad det er sannsynlig at denne kan bli utnyttet.

Klassifisering og vurdering av anleggsmidler

Anleggsmidler omfatter eiendeler bestemt til varig eie og bruk. Anleggsmidler er vurdert til anskaffelseskost, fratrukket avskrivninger og nedskrivninger. Langsiktig gjeld balanseføres til nominelt beløp på transaksjonstidspunktet.

Varige driftsmidler balanseføres og avskrives over driftsmidlets økonomiske levetid. Vesentlige driftsmidler som består av flere betydelige komponenter med ulik levetid er dekomponert med ulik avskrivningstid for de ulike komponentene. Direkte vedlikehold av driftsmidler kostnadsføres løpende under driftskostnader, mens påkostninger eller forbedringer tillegges driftsmidlets kostpris og avskrives i takt med driftsmidlet. Varige driftsmidler nedskrives til gjenvinnbart beløp ved verdifall som forventes ikke å være forbigående. Gjenvinnbart beløp er det høyeste av netto salgsverdi og verdi i bruk. Verdi i bruk er nåverdi av fremtidige kontantstrømmer knyttet til eiendelen. Nedskrivningen reverseres når grunnlaget for nedskrivningen ikke lenger er til stede.

Klassifisering og vurdering av omløpsmidler

Omløpsmidler og kortsiktig gjeld omfatter normalt poster som forfaller til betaling innen ett år etter balansedagen, samt poster som knytter seg til varekretsløpet. Omløpsmidler vurderes til laveste verdi av anskaffelseskost og virkelig verdi. Kortsiktig gjeld balanseføres til nominelt beløp på transaksjonstidspunktet.

Varer

Varer er vurdert til det laveste av anskaffelseskost og netto salgsverdi. Netto salgsverdi er estimert salgspris ved ordinær drift etter fradrag for beregnede nødvendige utgifter for gjennomføring av salget. Anskaffelseskost inkluderer utgifter påløpt ved anskaffelse av varene og kostnader for å bringe varene til nåværende plassering og tilordnes ved bruk av FIFO - prinsippet.



Fordringer

Kundefordringer og andre fordringer oppføres til pålydende etter fradrag for avsetning til forventet tap. Avsetning til tap gjøres på grunnlag av en individuell vurdering av de enkelte fordringene. For øvrige kundefordringer utføres en uspesifisert avsetning for å dekke forventet tap på krav.

Pensjoner - Ytelsesordning

Pensjonsforpliktelser finansiert over driften (ytelsesbaserte pensjonsordninger) vurderes til nåverdien av de fremtidige pensjonsytelser som regnskapsmessig anses opptjent på balansedagen. Pensjonsmidler vurderes til virkelig verdi. Pensjonsordninger finansiert via sikrede ordninger er ikke balanseført. Pensjonspremien anses i disse tilfeller som pensjonskostnad og klassifiseres sammen med lønnskostnader.

Pensjonskostnader og pensjonsforpliktelser beregnes etter lineær opptjening, basert på forutsetninger om diskonteringsrente, fremtidig regulering av lønn, pensjoner og ytelser fra folketrygden, fremtidig avkastning på pensjonsmidler samt aktuariemessige forutsetninger om dødelighet, frivillig avgang, osv.

Ved regnskapsføring av pensjon er lineær opptjeningsprofil og forventet sluttlønn som opptjeningsgrunnlag lagt til grunn.

Pensjoner - Innskuddsbasert ordning

Kostnaden til innskuddsbasert pensjonsordning tilsvarer periodens premie til forsikringsselskapet.

Kortsiktige plasseringer

Kortsiktige plasseringer (aksjer og andeler vurdert som omløpsmidler) vurderes til laveste av anskaffelseskost og virkelig verdi på balansedagen. Mottatt utbytte og andre utdelinger fra selskapene inntektsføres som annen finansinntekt.

Garanti

Det er avsatt til forventede garantikostnader. Garantiaavsetningen er i balansen oppført under annen kortsiktig gjeld.

Kontantstrømoppstilling

Kontantstrømoppstillingen er utarbeidet etter den indirekte metoden. Kontanter og kontantekvivalenter omfatter kontanter, bankinnskudd og andre kortsiktige, likvide plasseringer.

Note 1 Driftsinntekter

	2022	2021
Salgsinntekter	65 291 073	62 555 115
Leieinntekter	6 294 569	5 664 867
Andre driftsinntekter	435 000	1 813 000
Sum	72 020 641	70 032 982
Sum	0	0
Geografisk fordeling		
Norge	72 020 641	70 032 982
Sum	72 020 641	70 032 982



Note 2 Varer

	2022	2021
Innkjøpte ferdigvarer	392 123	728 504
Sum	392 123	728 504
	2022	2021
Varebeholdning vurdert til anskaffelseskost	392 123	728 504
Varebeholdning vurdert til virkelig verdi	0	0
Sum	392 123	728 504



Note 3 Lønnskostnader, antall ansatte, godtgjørelser, lån til ansatte mm.

Lønnskostnader	2022	2021
Lønninger	14 422 409	13 660 479
Arbeidsgiveravgift	1 458 140	1 357 034
Pensjonskostnader	1 200 704	1 201 753
Andre ytelser	1 662 659	1 709 180
Sum	18 743 912	17 928 446

Sysselsatte årsverk	28	28
---------------------	----	----

Ytelser til ledende personer	Daglig leder	Styret
Lønn/styrehonorar	1 058 300	130 400
Pensjonsutgifter	20 891	0
Annen godtgjørelse	8 616	0
Sum	1 087 807	130 400

Selskapets pensjonsordninger tilfredsstiller kravene i lov om obligatorisk tjenestepensjon.

Det er ikke gitt lån/sikkerhetsstillelse til daglig leder, styrets leder eller andre nærstående parter.

Kostnadsført godtgjørelse til revisor	2022	2021
Lovpålagt revisjon (inkl. teknisk bistand med årsregnskap)	106 731	72 325
Andre attestasjonstjenester	0	0
Skatterådgivning (inkl. teknisk bistand med ligningspapirer)	0	12 000
Sum	106 731	84 325

2 Note 4 Varige driftsmidler

	Biler	Innsamlings- utstyr	Inventar Datautstyr	Anlegg	Sum
Anskaffelseskost 01.01.2022	38 355 942	25 460 182	430 447	1 262 637	65 509 208
Tilgang	0	3 822 969	0	0	3 822 969
Avgang	0	0	0	0	0
Anskaffelseskost 31.12.2022	38 355 942	29 283 151	430 447	1 262 637	69 332 177
Akkumulerte avskrivninger	24 788 877	18 609 468	409 610	1 202 963	45 010 918
Bokført verdi per 31.12.2022	13 567 065	10 673 683	20 837	59 674	24 321 259
Årets avskrivninger	5 091 907	3 124 907	26 995	87 531	8 331 340
Forventet økonomisk levetid	5-7 år	3-7 år	3 år	5-10 år	
Avskrivningsplan	15-20% Lineær	15-33% Lineær	33% Lineær	10-20% Lineær	



Note 5 Immaterielle eiendeler

	FoU	Sum
Anskaffelseskost 01.01.2022	3 570 023	3 570 023
Tilgang	0	0
Avgang	0	0
Anskaffelseskost	3 570 023	3 570 023
31.12.2022		
Akkumulerte avskrivninger	1 113 800	1 113 800
Bokført verdi per	2 456 223	2 456 223
31.12.2022		
Årets avskrivninger	334 940	334 940
Forventet økonomisk levetid	10 år	
Avskrivningsplan	Lineær	

Note 6 Markedsbaserte verdipapirer

	Anskaffelses-	Markeds-	Balanseført	Netto
	kost	verdi	verdi	Renteinntekt
Markedsbaserte aksjer				
DNB Norge Selektiv A	62 710	95 599	95 599	0
DNB Private Banking Premium 100A	573 569	820 520	820 520	0
Sum markedsbaserte aksjer	636 278	916 119	916 119	0
Markedsbaserte obligasjoner				
DNB Aktiv Rente (II) C	3 543 351	4 072 298	4 072 298	40 703
DNB High Yield A	695 025	859 741	859 741	16 585
Sum markedsbaserte obligasjoner	4 238 376	4 932 039	4 932 039	57 288

Markedsbaserte verdipapirer er verdsatt til virkelig verdi. Virkelig verdi er fastsatt i henhold til verdien som er observerbar i markedet på balansedagen.



Note 7 Skatt

Skatteeffekten av midlertidige forskjeller og underskudd til fremføring som har gitt opphav til utsatt skatt og utsatte skattefordeler, spesifisert på typer av midlertidige forskjeller:

	2022	2021	Endring
Varige driftsmidler	-1 103 262	-17 813	1 085 448
Fordringer	-42 593	-152 085	-109 492
Avsetninger mv	-373 446	-509 524	-136 078
Pensjonspremie/- forpliktelse	-1 176 705	-1 758 316	-581 611
Sum	-2 696 006	-2 437 738	258 268
Aksjer og andre verdipapirer	0	283 933	283 932
Grunnlag for beregning av utsatt skatt	-2 696 006	-2 153 806	542 200
Utsatt skattefordel (22 %)	-593 121	-473 837	119 284
Årets skattekostnad	2022	2021	
Skattepliktig inntekt:			
Ordinært resultat før skatt		3 451 375	3 856 263
Permanente forskjeller		213 257	1 268 919
Endring i midlertidige forskjeller		258 268	-2 770 387
Skattepliktig inntekt		3 922 900	2 354 794
Resultatført skatt på ordinært resultat:			
Betalbar skatt		863 404	518 055
Feil tidligere års skatt		39 767	0
Endring i utsatt skattefordel		-119 284	654 004
Skattekostnad ordinært resultat		783 887	1 172 059
Beregning av effektiv skattesats			
Resultat før skatt		3 451 375	3 856 263
Beregnet skatt av resultat før skatt		759 302	848 378
Skatteeffekt av permanente forskjeller		46 917	279 162
Andre forskjeller		-22 332	0
Sum		783 887	1 127 540
Effektiv skattesats		22,7 %	29,2 %
Betalbar skatt i balansen:			
Betalbar skatt på årets resultat		863 404	518 055
Sum betalbar skatt i balansen		863 404	518 055

Note 8 Fordringer og gjeld

	2022	2021
Kundefordringer		
Kundefordringer til pålydende	12 359 819	11 445 387
Avsetning til tap på kundefordringer	-174 000	-174 000
Kundefordringer i balansen	12 185 819	11 271 387
Fordringer med forfall senere enn ett år	2022	2021
Fordringer mot ansatte	26 249	0



Sum	26 249	0
Langsiktig gjeld med forfall senere enn 5 år	2022	2021
Gjeld til kredittinstitusjoner	10 439 997	14 245 713
Sum	10 439 997	14 245 713
	2022	2021
Gjeld sikret ved pant	0	0
Balanseført verdi av pantsatte eiendeler	2022	2021
Varige driftsmidler	24 321 259	28 829 623
Kundefordringer	12 359 819	11 271 387
Sum	36 681 078	40 101 011
Eiendelene er i tillegg stillet som sikkerhet for:	2022	2021
Ubenyttet kassekreditt	0	0
Sum	0	0

Note 9 Andre langsiktige aksjer og andeler

	Kontor	Antall aksjer	Eierandel	Balanseført verdi
Retura Norge AS	Oslo	833	6,97%	1 732 636
Balanseført verdi 31.12.2022		833	6,97%	1 732 636

Det er ingen kjent markedsverdi for investeringen.

Note 10 Mellomværende med selskap i samme konsern m.v.

	Kundefordringer		Andre fordringer	
	2022	2021	2022	2021
Foretak i samme konsern	0	0	0	0
Sum	0	0	0	0
	Leverandørgjeld		Øvrig gjeld	
	2022	2021	2022	2021
Foretak i samme konsern	4 131 655	3 806 270	0	0
Sum	4 131 655	3 806 270	0	0

Note 11 Transaksjoner med nærstående

Ytelser til ledende ansatte er omtalt i note 12, og mellomværende med konsernselskaper er omtalt i note 10.

Selskapets transaksjoner med nærstående parter: **2022**

a) Salg av varer og tjenester

Salg av tjenester	
- Morselskap	105 556
- Konsern ekskl. mor	6 689 474



b) Kjøp av varer og tjenester

Kjøp av tjenester	
- Morselskap	2 700 327
- Konsern ekskl. mor	21 850 219

Note 12 Bundne bankinnskudd, trekkrettigheter

	2022	2021
Bundne bankinnskudd		
Skattetrekkkonto	653 191	653 281



Note 13 Aksjekapital og aksjonærinformasjon

Iris Salten Iks har forretningskontor ved Vikan Avfallsplass, 8030 BODØ, hvor en kan få utlevert konsernregnskap der selskapet inngår.

Aksjekapitalen på kr. 500 000 består av 500 aksjer á kr. 1 000.

Oversikt over de største aksjonærene	Antall	Eierandel
Iris Salten IKS	500	100%
Totalt	500	100%

Note 14 Egenkapital

	Aksjekapital	Overkurs	Annen innskutt egenkapital	Annen egenkapital	Sum egenkapital
Egenkapital 01.01.2022	500 000	105 000	0	30 320 830	30 925 830
Årets resultat	0	0	0	2 667 488	2 667 488
Avsatt utbytte	0	0	0	-1 067 190	-1 067 190
Egenkapital 31.12.2022	500 000	105 000	0	31 921 127	32 526 127

Note 15 Pensjoner

Selskapet har en pensjonsordning som omfatter alle fast ansatte og for midlertidig ansatte/vikarer med mer enn 20 % stilling og er over 18 år. Selskapet byttet i 2018 fra en ordning med ytelsesplan til innskuddsplan. Dette gjaldt for alle ansatte under 55 år. Ansatte over 55 år har fortsatt ordning med ytelsesplan. Ved innskuddsplaner betaler selskapet innskudd til et forsikringselskap. Selskapet har ingen ytterligere betalingsforpliktelse etter at innskuddene er betalt. Premier til innskuddsbasert pensjonsordning som er organisert gjennom et livsforsikringselskap kostnadsføres den perioden innskuddet gjelder og inngår blant lønnskostnader i resultatregnskapet.

Forpliktelser eller pensjonsmidler knyttet til den kollektive forsikrede pensjonsordningen balanseføres ikke. Ordningen tilfredsstiller kravene i lov om foretakspensjon. Ytelsene er i hovedsak avhengig av antall opptjeningsår, lønnsnivå ved oppnådd pensjonsalder og avkastning på pensjonsmidlene og størrelsen på ytelsene fra folketrygden. Pensjonsforpliktelsen bergnes årlig av en uavhengig aktuar ved bruk av en lineær opptjeningsmetode. Forpliktelsene er dekket gjennom et livselskap.

Selskapets pensjonsordninger tilfredsstiller kravene i lov om obligatorisk tjenestepensjon.

Pensjonskostnader inkl. aga	2021	2022
Nåverdi av årets opptjening	425 451	384 079
Rentekostnad	197 038	220 698
Brutto pensjonskostnad	622 489	604 777
Forventet avkastning	-301 403	-381 850
Administrasjonskostnad/Rentegaranti	22 990	22 990
Netto pensjonskostnad inkl. adm.kost	344 076	243 849
Aga netto pensjonskostnad inkl.adm kost	27 182	19 264
Resultatført aktuarielt tap (gevinst)	0	0
Resultatført planendring	0	0
Resultatført andel aktuarielt tap (gevinst) v/avk	0	0
Resultatført andel av nettoforpliktelse v/avk.		



Ekstraordinære kostnader	0	0
Resultatført pensjonskostnad	371 258	263 113
Herav resultatført aga av actuarielt tap (gevinst)	0	0
Pensjonsforpliktelse (beste estimat)	31.12.21	31.12.22
Brutto påløpt pensjonsforpliktelse	11 561 306	11 330 268
Pensjonsmidler	10 268 965	10 525 632
Netto forpliktelse før arb.avgift	1 292 341	804 636
Arbeidgiveravgift	102 095	63 566
Netto forpliktelse inkl. aga	1 394 436	868 202
Ikke resultatført actuarielt gevinst (tap) eksl.aga	337 238	285 915
Ikke resultatført actuarielt gevinst (tap) aga	26 642	22 588
Ikke resultatført planendring	0	0
Balanseført nto forpliktelser/(midler) etter aga	1 758 316	1 176 705
Herav balanseført aga	128 737	86 154
Avstemming		2022
Balanseført nto forpliktelse/(midler) UB i fjor	1 758 316	
Resultatført pensjonskostnad inkl. aga og adm.kost	263 113	
Aga innbetalt premie/tilskudd	-61 847	
Innbetalt premie/tilskudd inkl. adm	-782 877	
Ført mot egenkapital	0	
Ført mot egenkapital aga	0	
Balanseført nto forpliktelse/(midler) UB i år	1 176 705	
Medlemstatus	01.01.2021	01.01.2022
		2
Antall aktive	5	4
Antall oppsatte	18	18
Antall pensjoner	6	6
Gj.snittlig pensjonsgrunnlag, aktive	445 406	471 775
Gj.snittlig alder, aktive	61,04	61,92
Gj.snittlig tjenestetid, aktive	11,68	13,11
Forutsetninger		2022
Diskonteringsrente		1,90%
Lønnsvekst		2,75%
G-regulering		2,50%
Pensjonsregulering		1,73%
Forventet avkastning		3,70%
Agasats		7,90%
Amortiseringstid		4
Korridorstørrelse		10,00%

Den samlede forpliktelsen gjelder kollektiv pensjonsordning og AFP ordning. Det er ikke tatt hensyn til arbeidsgiveravgift eller de ansatte trekkes 2% av lønn for innkuddspensjon.