



ÅRSREGNSKAPET FOR REGNSKAPSÅRET 2023 - GENERELL INFORMASJON

Enheten

Organisasjonsnummer: 884 388 562
Organisasjonsform: Aksjeselskap
Foretaksnavn: AMERICAN BISTRO SCANDINAVIA AS
Forretningsadresse: Henrik Ibsens gate 60A
0255 OSLO

Regnskapsår

Årsregnskapets periode: 01.01.2023 - 31.12.2023

Konsern

Morselskap i konsern: Nei

Regnskapsregler

Regler for små foretak benyttet: Nei
Benyttet ved utarbeidelsen av årsregnskapet til selskapet: Regnskapslovens alminnelige regler

Årsregnskapet fastsatt av kompetent organ

Bekreftet av representant for selskapet: Ramona Budaca
Dato for fastsettelse av årsregnskapet: 15.03.2024

Grunnlag for avgivelse

År 2023: Årsregnskapet er elektronisk innlevert
År 2022: Tall er hentet fra elektronisk innlevert årsregnskap fra 2023

Det er ikke krav til at årsregnskapet m.v. som sendes til Regnskapsregisteret er undertegnet. Kontrollen på at dette er utført ligger hos revisor/enhetens øverste organ. Sikkerheten ivaretas ved at innsender har rolle/rettighet for innsending av årsregnskapet via Altinn, og ved at det bekreftes at årsregnskapet er fastsatt av kompetent organ.

Brønnøysundregistrene, 04.07.2025



Resultatregnskap

Beløp i: NOK	Note	2023	2022
RESULTATREGNSKAP			
Inntekter			
Salgsinntekt	1	126 513 000	131 471 000
Annen driftsinntekt	1	-18 000	2 448 000
Sum inntekter	1	126 495 000	133 919 000
Kostnader			
Varekostnad	2	34 426 000	33 950 000
Lønnskostnad	3	46 879 000	46 931 000
Avskrivning av driftsmidler og immaterielle eiendeler	4	2 983 000	2 481 000
Nedskrivning av varige driftsmidler og immaterielle eiendeler	4	1 000	30 000
Annen driftskostnad	5, 6	39 805 000	37 819 000
Sum kostnader		124 094 000	121 210 000
Driftsresultat		2 401 000	12 709 000
Finansinntekter og finanskostnader			
Renteinntekt fra foretak i samme konsern	5, 7	1 035 000	55 000
Annen renteinntekt	7	13 000	326 000
Annen finansinntekt	7	79 000	
Sum finansinntekter		1 127 000	380 000
Annen rentekostnad	7		
Annen finanskostnad	7	93 000	318 000
Sum finanskostnader		93 000	318 000
Netto finans		1 034 000	62 000
Ordinært resultat før skattekostnad	8	3 434 000	12 771 000
Skattekostnad på resultat	8	756 000	-28 481 000
Ordinært resultat etter skattekostnad		2 678 000	41 252 000
Årsresultat	9	2 678 000	41 252 000
Årsresultat etter minoritetsinteresser		2 678 000	41 252 000



Resultatregnskap

Beløp i: NOK	Note	2023	2022
Totalresultat		2 678 000	41 252 000
Overføringer og disponeringer			
Konsernbidrag	8, 9	-93 565 000	
Avsatt til annen egenkapital	9	96 242 000	41 252 000
Overført fra annen egenkapital	9		
Sum overføringer og disponeringer		2 678 000	41 252 000



Balanse

Beløp i: NOK	Note	2023	2022
BALANSE - EIENDELER			
Anleggsmidler			
Immaterielle eiendeler			
Konsesjoner, patenter o.l.			5 000
Utsatt skattefordel	8	1 335 000	28 481 000
Sum immaterielle eiendeler		1 335 000	28 486 000
Varige driftsmidler			
Tomter, bygninger o.a. fast eiendom	4	11 898 000	13 160 000
Maskiner og anlegg	4	1 654 000	1 215 000
Driftsløsøre, inventar o.a. utstyr	4	1 520 000	1 817 000
Sum varige driftsmidler		15 072 000	16 192 000
Finansielle anleggsmidler			
Investering i datterselskap	5		
Investering i annet foretak i samme konsern	5		
Lån til foretak i samme konsern	5		
Investeringer i tilknyttet selskap	5		
Lån til tilknyttet selskap og felles kontrollert virksomhet	5		
Andre langsiktige fordringer	10, 11		
Sum anleggsmidler		16 406 000	44 678 000
Omløpsmidler			
Varer			
Sum varer	2	1 248 000	1 436 000
Fordringer			
Kundefordringer	12	171 000	242 000
Andre kortsiktige fordringer	10	905 000	1 050 000
Konsernfordringer	11	155 220 000	31 781 000
Sum fordringer		156 297 000	33 072 000
Bankinnskudd, kontanter og lignende			
Bankinnskudd, kontanter o.l.	13	14 000	17 000
Sum bankinnskudd, kontanter og lignende		14 000	17 000



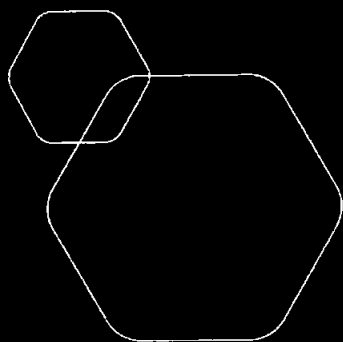
Balanse

Beløp i: NOK	Note	2023	2022
Sum omløpsmidler		157 558 000	34 524 000
SUM EIENDELER		173 964 000	79 202 000
BALANSE - EGENKAPITAL OG GJELD			
Egenkapital			
Innskutt egenkapital			
Aksjekapital	14	100 000	100 000
Beholdning av egne aksjer	14		
Sum innskutt egenkapital		100 000	100 000
Opptjent egenkapital			
Annen egenkapital	9	153 261 000	57 019 000
Sum opptjent egenkapital		153 261 000	57 019 000
Sum egenkapital	9	153 361 000	57 119 000
Gjeld			
Langsiktig gjeld			
Annen langsiktig gjeld			
Gjeld til kredittinstitusjoner	10		
Langsiktig konserngjeld	10, 11		
Sum langsiktig gjeld		0	0
Kortsiktig gjeld			
Leverandørgjeld		7 381 000	7 706 000
Betalbar skatt	8		
Skyldig offentlige avgifter	13	6 603 000	6 872 000
Kortsiktig konserngjeld	11		103 000
Annen kortsiktig gjeld	10	6 619 000	7 402 000
Sum kortsiktig gjeld		20 603 000	22 083 000
Sum gjeld		20 603 000	22 083 000



Balanse

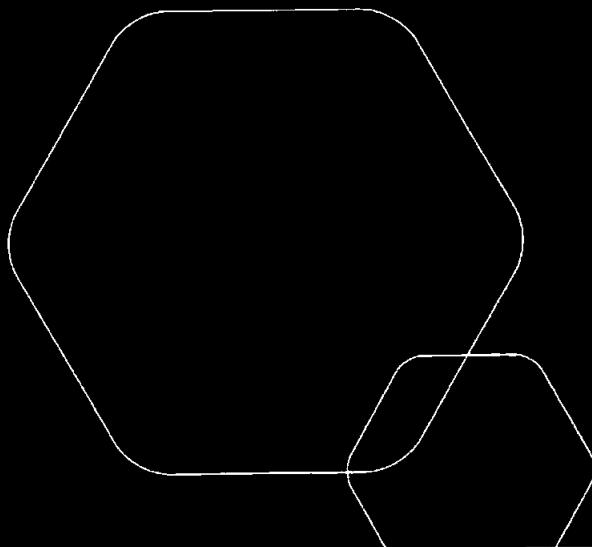
Beløp i: NOK	Note	2023	2022
SUM EGENKAPITAL OG GJELD		173 964 000	79 202 000
POSTER UTENOM BALANSEN			
Garantistillelser	6		



Årsregnskap 2023

American Bistro Scandinavia AS

Styrets årsberetning
Resultatregnskap
Balanse
Kontantstrøm
Noter til regnskapet



Org.nr.: 884 388 562



Årsberetning 2023 for American Bistro Scandinavia AS

VIRKSOMHETENS ART

Selskapets formål er å drive selskapets tre egne TGI Fridays restauranter i Norge. Selskapet har forretningskontor i Oslo.

Selskapet er 100% eiet av Dely AS som er en del av konsernet Jordanes Invest AS, og er 100% eid av Jordanes Investments AS.

RESULTATREGNSKAP OG BALANSE

Selskapet har ingen pågående forskning - eller utviklingsaktiviteter som balanseføres.

American Bistro Scandinavia AS hadde i 2023 inntekter på MNOK 126 og er en nedgang på MNOK 7 fra 2022 .

Kontantstrømanalysen viser at selskapet er tilført MNOK 5,09 fra operasjonelle aktiviteter i 2023. Når det gjelder likviditeten, er American Bistro Scandinavia AS finansiert via en konsernbankordning via Jordanes Investments AS. Styret bekrefter at selskapets likviditetsposisjon, sammen med forventet kontantstrøm fra driften i 2024, vil være tilstrekkelig til å oppfylle kortsiktig gjeld etter hvert som de forfaller.

Selskapets samlede investeringer i 2023 var på MNOK 1,86.

Totalkapitalen var ved utgangen av året MNOK 173,97 sammenlignet med MNOK 79,2 året før, og egenkapitalandelen som er på 88,15 % anses som tilfredsstillende.

FORTSATT DRIFT

I samsvar med regnskapslovens § 3-3a bekreftes det at forutsetningen om fortsatt drift er til stede og at denne forutsetningen er lagt til grunn ved utarbeidelsen av regnskapet.

De underliggende forutsetningene bak vurderingene om fortsatt drift er om hvorvidt selskapet har positive verdier, tilstrekkelig finansiering og likviditet.

Styret er av den oppfatning at American Bistro Scandinavia AS sin egenkapital er solid både på balansedagen og på tidspunktet for regnskapsavleggelsen.

FREMTIDIG UTVIKLING

Styret vurderer selskapets fremtidsutsikter om gode.

REDEGJØRELSE FOR ÅRSREGNSKAPET

Styret kjenner ikke til noen forhold av viktighet for å bedømme selskapets stilling og resultat som ikke fremgår av regnskapet og balansen med noter. Det er heller ikke etter regnskapsårets utgang inntrådt forhold som etter styrets syn har betydning ved bedømmelse av regnskapet.

FINANSIELL RISIKO

Selskapet benytter ingen finansielle instrumenter for å styre finansiell risiko. Det er kun kjøp av driftsutstyr som det knytter seg valutarisiko til. Risiko for svingninger i råvarepriser sikres gjennom inngåelse av strategiske avtaler med leverandører og andre aktører i markedet.

Selskapet anses å ha en begrenset finansiell markeds risiko.

ARBEIDSMILJØ, LIKESTILLING OG DISKRIMINERING

Styret anser arbeidsmiljøet i selskapet som godt. Det er ikke iverksatt spesielle tiltak i denne forbindelse.



Ansatte i virksomheten har ikke vært utsatt for ulykker eller skader i forbindelse med utførelsen av sitt arbeid. Totalt sykefravær siste år har vært på totalt 1 082 vakter, som utgjør 5,6% av total arbeidstid i regnskapsåret.

American Bistro Scandinavia AS har som mål å være en arbeidsplass der det råder full likestilling mellom kvinner og menn, og har innarbeidet en personalpolitikk anses for å være kjønnsnøytral på alle områder. Selskapet hadde ved årets utløp 129 ansatte, 61 kvinner og 68 menn. Selskapets styre består av 2 personer, hvor begge er menn.

Det er ikke store avvik mellom den totale kjønnsfordelingen, og fordeling kvinner og menn på deltidsansatte og midlertidig ansatte. Bedriften har lik lønn for likt arbeid. Selskapet har aktivt rekruttert kvinner i ledende stillinger. På kurs og lederutvikling deltar begge kjønn på lik linje. Det er ingen signifikant forskjell i sykefravær og permisjonsuttak mellom kjønnene. Bedriften jobber kontinuerlig med å skape et inkluderende arbeidsliv (IA). IA-samarbeidets overordnede mål er å skape et arbeidsliv med plass til alle gjennom å forebygge sykefravær og frafall og på denne måten øke sysselsettingen. Den nye avtalen omfatter hele det norske arbeidslivet. Arbeidsplassen er hovedarenaen for IA-arbeidet. Et godt partssamarbeid er en forutsetning for å lykkes med IA-arbeidet.

Det utarbeides årlig en likestillingsredegjørelse som kan finnes både på Dely's og konsernets nettside: www.jordanes.no/investors/reports-presentations.

ÅPENHETSLOVEN

Selskapet er underlagt åpenhetsloven som har som formål å fremme virksomheters respekt for grunnleggende menneskerettigheter og anstendige arbeidsforhold i forbindelse med produksjon av varer og tjenester, og å sikre allmennheten tilgang til informasjon om hvordan virksomheter håndterer negative konsekvenser for grunnleggende menneskerettigheter og anstendige arbeidsforhold. Åpenhetsloven er en del av bærekraft arbeidet til selskapet som gjennomfører aktsomhetsvurderinger og bruker loven som et middel til forbedringer i deres verdikjede. Konsernets redegjørelse for aktsomhetsvurdering i henhold til Åpenhetsloven finnes på konsernets hjemmeside: www.jordanes.no/investors/reports-presentations.

MILJØRAPPORTERING

American Bistro Scandinavia AS er en del av Jordanes Investment Group og deler konsernets høye oppmerksomhet på miljøforhold (E)-, Sosiale forhold (S) og Forretningssetiske forhold (G). Selskapet oppfyller Mattilsynets krav, og har forsvarlig håndtering av avfall som kan være forurensende på miljøet. Morselskapet Dely rapporterer årlig bærekraftstatus i konsernets ESG rapport som kan finnes på konsernets hjemmeside: www.jordanes.no/investors/reports-presentations. Selskapet driver ikke virksomhet som forurenser det ytre miljøet.

FORSIKRING FOR STYRETS MEDLEMMER OG DAGLIG LEDER

Eierselskapet Jordanes Investments AS har tegnet forsikring for styret og ledelsen i alle datterselskaper som på alminnelige vilkår dekker det rettslige erstatningsansvaret de kan pådra seg i sine roller.

ÅRSRESULTAT OG DISPONERINGER

I 2023 hadde selskapet et resultat etter skattekostnad på TNOK 2 678 som foreslås disponert slik:

	Beløp
Disponering	-93 565
Mottatt konsernbidrag	96 242
Til annen egenkapital	



Oslo, 15.03.2024

Styret i American Bistro Scandinavia AS



Trond Henning Haug
styreleder



Kim Andre Klæbo
styremedlem



Ottar Blokhus
daglig leder



RESULTATREGNSKAP

AMERICAN BISTRO SCANDINAVIA AS

Beløp i 1000 kroner	Note	2023	2022
DRIFTSINNETEKTER OG DRIFTSKOSTNADER			
Salgsinntekt	1	126 513	131 471
Annen driftsinntekt	1	-18	2 448
Sum driftsinntekter	1	126 495	133 919
Varekostnad	2	34 426	33 950
Lønnskostnad	3	46 879	46 931
Avskrivning av driftsmidler og immaterielle eiendeler	4	2 983	2 481
Nedskrivning av driftsmidler og immaterielle eiendeler	4	1	30
Annen driftskostnad	5, 6	39 805	37 819
Sum driftskostnader		124 094	121 210
Driftsresultat		2 401	12 709
FINANSINNETEKTER OG FINANSKOSTNADER			
Renteinntekt fra foretak i samme konsern	5, 7	1 035	55
Annen renteinntekt	7	13	326
Annen finansinntekt	7	79	0
Annen finanskostnad	7	93	318
Resultat av finansposter		1 034	62
Resultat før skattekostnad	8	3 434	12 771
Skattekostnad på resultat	8	756	-28 481
Årsresultat	9	2 678	41 252
OVERFØRINGER			
Mottatt konsernbidrag	8, 9	93 565	0
Avsatt til annen egenkapital	9	96 242	41 252
Sum overføringer		2 678	41 252



BALANSE				
AMERICAN BISTRO SCANDINAVIA AS				
Beløp i 1000 kroner	Note	2023	2022	
EIENDELER				
ANLEGGSMIDLER				
IMMATERIELLE EIENDELER				
Konsesjoner, patenter o.l.	8	0	5	
Utsatt skattefordel		1 335	28 481	
Sum immaterielle eiendeler		1 335	28 486	
VARIGE DRIFTSMIDLER				
Tomter, bygninger o.a. fast eiendom	4	11 898	13 160	
Maskiner og anlegg	4	1 654	1 215	
Driftsløsøre, inventar o.a. utstyr	4	1 520	1 817	
Sum varige driftsmidler		15 072	16 192	
Sum anleggsmidler		16 406	44 678	
OMLØPSMIDLER				
Lager av varer og annen beholdning	2	1 248	1 436	
FORDRINGER				
Kundefordringer	12	171	242	
Andre kortsiktige fordringer	10	905	1 050	
Konsernfordringer	11	155 220	31 781	
Sum fordringer		156 297	33 072	
Bankinnskudd, kontanter o.l.	13	14	17	
Sum omløpsmidler		157 558	34 524	
Sum eiendeler		173 964	79 202	

SIDE 6

AMERICAN BISTRO SCANDINAVIA AS



BALANSE

AMERICAN BISTRO SCANDINAVIA AS

Beløp i 1000 kroner	Note	2023	2022
EGENKAPITAL OG GJELD			
EGENKAPITAL			
INNSKUTT EGENKAPITAL			
Aksjekapital	14	100	100
Sum innskutt egenkapital		100	100
OPPTJENT EGENKAPITAL			
Annen egenkapital	9	153 261	57 019
Sum opptjent egenkapital		153 261	57 019
Sum egenkapital	9	153 361	57 119
GJELD			
KORTSIKTIG GJELD			
Leverandørgjeld		7 381	7 706
Skyldig offentlige avgifter	13	6 603	6 872
Konserngjeld	11	0	103
Annen kortsiktig gjeld	10	6 619	7 402
Sum kortsiktig gjeld		20 603	22 083
Sum gjeld		20 603	22 083
Sum egenkapital og gjeld		173 964	79 202

Oslo, 15.03.2024

Styret i American Bistro Scandinavia AS


Trond Henning Haug
styreleder


Kim Andre Klæbo
styremedlem


Ottar Blokhus
daglig leder



INDIREKTE KONTANTSTRØM				
AMERICAN BISTRO SCANDINAVIA AS				
Beløp i 1000 kroner	Note	2023	2022	
KONTANTSTRØMMER FRA OPERASJONELLE AKTIVITETER				
Resultat før skattekostnad	8	3 434	12 771	
Ordinære avskrivninger	4	2 983	2 481	
Nedskrivning anleggsmidler	4	1	30	
Endring i varelager	2	188	-398	
Endring i kundefordringer	12	71	198	
Kundefordringer konsern	11	-259	1 454	
Endring i leverandørgjeld	11	-325	2 887	
Konserngjeld	11	-103	103	
Endring i andre tidsavgrensingsposter	10	-904	1 670	
Netto kontantstrøm fra operasjonelle aktiviteter		5 086	21 195	
KONTANTSTRØMMER FRA INVESTERINGSAKTIVITETER				
Utbetalinger ved kjøp av varige driftsmidler	4	761	5 875	
Utbetalinger ved kjøp av varige driftsmidler	4	-1 102	-1 888	
Endring i andre tidsavgrensingsposter	4	0	705	
Netto kontantstrøm fra investeringsaktiviteter		-1 863	-7 058	
KONTANTSTRØMMER FRA FINANSIERINGSAKTIVITETER				
Netto endring konsern bankkonto	11	-3 225	-14 177	
Netto kontantstrøm fra finansieringsaktiviteter		-3 225	-14 177	
Netto endring i kontanter og kontantekvivalenter		-2	-40	
Beh. av kont. og kontantekvivalenter ved per. begynnel		17	58	
Beh. av kont. og kontantekvivalenter ved per. slutt		14	17	

SIDE 8

AMERICAN BISTRO SCANDINAVIA AS



Regnskapsprinsipper

Årsregnskapet er satt opp i samsvar med regnskapslovens bestemmelser og god regnskapsskikk.

PRINSIPPER FOR INNTEKTS- OG KOSTNADSFØRING

Inntekter og kostnader regnskapsføres i den perioden de er opptjent/påløpt. Selskapene i Dely AS selger primært hurtigmat, slik at inntektene skjer ved levering.

KONTANTSTRØMOPPSTILLING

Kontantstrømoppstillingen er utarbeidet etter den indirekte metoden. Kontanter og kontantekvivalenter omfatter kontanter, bankinnskudd og andre kortsiktige, likvide plasseringer.

KLASSIFISERING OG VURDERING AV BALANSEPOSTER

Anleggsmidler omfatter eiendeler bestemt til varig eie og bruk. Anleggsmidler er vurdert til anskaffelseskost, fratrukket avskrivninger og nedskrivninger. Langsiktig gjeld balanseføres til nominelt beløp på transaksjonstidspunktet.

Varige driftsmidler balanseføres og avskrives over driftsmidlets økonomiske levetid. Vesentlige driftsmidler som består av flere betydelige komponenter med ulik levetid er dekomponert med ulik avskrivningstid for de ulike komponentene. Direkte vedlikehold av driftsmidler kostnadsføres løpende under driftskostnader, mens påkostninger eller forbedringer tillegges driftsmidlets kostpris og avskrives i takt med driftsmidlet. Varige driftsmidler nedskrives til gjenvinnbart beløp ved verdifall som forventes ikke å være forbigående. Gjenvinnbart beløp er det høyeste av netto salgsverdi og verdi i bruk. Verdi i bruk er nåverdi av fremtidige kontantstrømmer knyttet til eiendelen. Nedskrivningen reverseres når grunnlaget for nedskrivningen ikke lenger er til stede. Innredning i leide lokaler klassifiseres som driftsmiddel og avskrives over leieperioden.

Omløpsmidler og kortsiktig gjeld omfatter normalt poster som forfaller til betaling innen ett år etter balansedagen, samt poster som knytter seg til varekretsløpet. Omløpsmidler vurderes til laveste verdi av anskaffelseskost og virkelig verdi. Kortsiktig gjeld balanseføres til nominelt beløp på transaksjonstidspunktet.

FORDRINGER

Kundefordringer og andre fordringer oppføres til pålydende etter fradrag for avsetning til forventet tap. Avsetning til tap gjøres på grunnlag av en individuell vurdering av de enkelte fordringene. For øvrige kundefordringer utføres en uspesifisert avsetning for å dekke forventet tap på krav.

VARER

Varer er vurdert til det laveste av anskaffelseskost og netto salgsverdi. Netto salgsverdi er estimert salgspris ved ordinær drift etter fradrag for beregnede nødvendige utgifter for gjennomføring av salget. Anskaffelseskost inkluderer utgifter påløpt ved anskaffelse av varene og kostnader for å bringe varene til nåværende plassering og tilordnes ved bruk av FIFO - prinsippet.

LEASING

Det skilles mellom finansiell og operasjonell leasing, men selskapet har ingen finansiell leasing i 2023. Operasjonell leasing kostnadsføres som driftskostnad basert på fakturert leasingleie.

IMMATERIELLE EIENDELER/GOODWILL

Goodwill og immaterielle eiendeler balanseføres og avskrives over 10 år.

SKATT

Skattekostnaden i resultatregnskapet omfatter både periodens betalbare skatt og endring i utsatt skatt. Utsatt skatt er beregnet med 22 % på grunnlag av de midlertidige forskjeller som eksisterer mellom regnskapsmessige og skattemessige verdier, samt ligningsmessig underskudd til fremføring ved utgangen av regnskapsåret. Skatteøkende og skattereduserende midlertidige forskjeller som reverseres eller kan reverseres i samme periode er utlignet og nettoført. Netto utsatt skattefordel balanseføres i den grad det er sannsynlig at denne kan bli utnyttet.

NÆRSTÅENDE PARTER

Transaksjoner mellom nærstående parter utføres til armlengde avstandsprinsipp.



Note 1 Salgsinntekter

	2023	2022
Pr. Virksomhetsområde		
Servering	126 513	131 471
Sum salgsinntekt	126 513	131 471
Kompensasjon/offentlige tilskudd relatert til Covid-19	0	2 448
Andre driftsinntekter	-17	0
Sum andre driftsinntekt	-17	2 448
Sum	126 495	133 919
Geografisk fordeling - Norge	126 495	133 919

Note 2 Varer

	2023	2022
Varelager		
Varelager råvarer og innkjøpte halvfabrikater	1 248	1 436
Sum varelager	1 248	1 436

Selskapets varelager er vurdert til det laveste av anskaffelseskost og netto salgspris.

Innkjøp av varer	34 426	33 950
Sum varekostnad	34 426	33 950

Note 3 Lønnskostnader og ytelser, godtgjørelser til daglig leder, styret og revisor

LØNSSKOSTNADER

	2023	2022
Lønninger	39 662	39 362
Arbeidsgiveravgift	6 347	6 382
Pensjonskostnader	936	939
Andre ytelser	-65	249
Sum	46 879	46 931

Selskapet har i 2023 sysselsatt 129 årsverk.

PENSJONSFORPLIKTELSER

Selskapet er pliktig til å ha tjenstepensjonsordning etter lov om obligatorisk tjenstepensjon.

Selskapets pensjonsordninger tilfredsstiller kravene i denne lov.

Utover lovens krav er det dessuten etablert en uføredekning for samtlige ansatte i selskapet som tilfredsstiller kravene til OTP.

Den administrative gruppen, som var inne i den kollektive ytelsespensjonen, er kompensert med en tilleggssparing på 3 % av lønnen.

YTELSER TIL LEDENDE PERSONER

Daglig leder har mottatt lønn fra Dely AS i 2023, og beløp som er fakturert til selskapet er TNOK 238.



Det er i 2023 ikke utbetalt godtgjørelse til styret.

Det er ikke ytet lån eller stilt garantier til daglig leder, styreleder eller andre nærstående parter.

REVISOR

Kostnadsført revisjonshonorar for 2023 utgjør TNOK 139 ekskl. mva.

I tillegg kommer honorar for andre tjenester med TNOK 4 ekskl. mva.

	Innredning leide lokaler	Maskiner og anlegg	Driftsløsøre, inventar o.a. utstyr	Totalt
Anskaffelseskost 01.01.2023	35 890	14 852	14 951	65 693
Tilgang kjøpte driftsmidler	765	848	249	1 863
Avgang utrangerte driftsmidler	-2 454	-3 149	-7 642	-13 245
Anskaffelseskost 31.12.2023	34 201	12 551	7 559	54 311
Akk. av- og nedskrivninger 01.01.2023	22 730	13 637	13 134	49 501
Årets avskrivninger	2 028	408	547	2 983
Årets nedskrivninger	0	1	0	1
Akkumulerte avskrivning avhendede driftsmidler	-2 454	-3 149	-7 642	-13 245
Akk. av- og nedskrivninger 31.12.2023	22 304	10 898	6 039	39 240
Balanseført verdi 31.12.2023	11 897	1 654	1 520	15 071
Avskrivningssatser	10 %	20 %	20 %	
Økonomisk levetid	10-15 år	3-10 år	5-8 år	

Selskapet benytter lineære avskrivninger for alle varige driftsmidler. Den økonomiske levetiden for innredning leide lokaler settes til leiekontraktens varighet begrenset opp til 15 år.

Nedskrivningen i 2023 er knyttet til en maskin som ble erstattet før den gamle ble ferdig nedskrevet.

Note 5 Transaksjoner med nærstående parter

Nærstående part	Tilknytning	Eierandel
Dely AS	Aksjeeier	100 %
Peppes Pizza AS	Søsterselskap	
Jordanes Investments AS	Mor i konsern	

Følgende interne transaksjoner har funnet sted i 2023:

	Beløp	Transaksjonstype
Leie og leasing kostnader	-78	Lagring plass på Rud
Renter av fordringer i konsernkontoordning	1 035	Renter cash pool
Kostnader til sentralisert tjenesteyting	-2 353	Fellestjenester fra Dely
Kostnader til sentralisert tjenesteyting	-238	Lønn til daglig leder



Balansen inkluderer følgende beløp som følge av transaksjoner med tilknyttede selskap:

	2023	2022
Kundefordringer	259	0
Leverandørgjeld	0	0
Sum	259	0

Note 6 Leasing / Forpliktelser

Kontrakter operasjonell leasing:	Husleie	Sum
2024	16 486	16 486
2025	16 486	16 486
2026	9 035	9 035
2027	9 035	9 035
2028 og seinere	20 920	20 920
Totalt	71 963	71 963

Note 7 Andre finansposter

Finansinntekter	2023	2022
Renteinntekt fra foretak i samme konsern - cashpool	1 035	55
Annen renteinntekt	0	320
Annen finansinntekt (agio)	91	6
Sum finansinntekter	1 127	380
Finanskostnader	2023	2022
Annen rentekostnad	4	156
Annen finanskostnad (disagio)	89	163
Sum finanskostnader	93	318

Finansiell markeds risiko

Selskapet benytter seg ikke av finansielle instrumenter i forbindelse med styringen av finansiell risiko.

Valutarisiko

Utvikling i valutakurser innebærer både direkte og indirekte en økonomisk risiko for selskapet. Selskapets utenlandske virksomhet er begrenset. Vareinnkjøp skjer i det vesentlige i lokal valuta.

Råvarepriserisiko

Risiko for svingninger i råvarepriser sikres gjennom strategiske avtaler med leverandører og andre aktører i markedet. Det er ikke inngått ytterlige sikringer av varekosten.

Kredittrisiko

Alt vesentlige av selskapets omsetning er relatert til kontant-salg. Risikoen anses som ubetydelig.



Note 8 Skatt

Årets skattegrunnlag	2023	2022	
Endring i utsatt skatt	756	-28 481	
Sum skattekostnad	756	-28 481	
Beregning av årets skattegrunnlag:	2023	2022	
Ordinært resultat før skattekostnad	3 434	12 771	
Permanente forskjeller	4	14	
Endring i midlertidige forskjeller	-1 442	-2 148	
Mottatt konsernbidrag	119 955	0	
Anvendelse av fremførbart underskudd	-121 951	-10 637	
Årets skattegrunnlag	0	0	
Betalbar skatt i balansen:	2023	2022	
Betalbar skatt på årets resultat	-26 390	0	
Betalbar skatt på mottatt konsernbidrag	26 390	0	
Sum betalbar skatt i balansen	0	0	
Oversikt over midlertidige forskjeller:	2023	2022	Endring
Varige driftsmidler	-6 004	-7 446	-1 442
Fordringer	-63	-63	0
Sum	-6 067	-7 509	-1 442
Akkumulert fremførbart underskudd	0	-121 951	-121 951
Sum	-6 067	-129 460	-123 393
Utsatt skattefordel (22 %)	-1 335	-28 481	-27 146
Forklaring til hvorfor årets skattekostnad ikke utgjør 22 % av resultat før skatt:	2023	2022	
Resultat før skatt	3 434	12 771	
22 % skatt av resultat før skatt	756	2 810	
Permanente forskjeller 22 %	1	3	
Beregnet skattekostnad	756	2 813	
Effektiv skattesats	22 %	22 %	

Note 9 Egenkapital

	Aksje- kapital	Annen egenkapital	Sum
Pr. 31.12.2022	100	57 019	57 119
Pr. 01.01.2023	100	57 019	57 119
Årets overskudd		2 678	2 678
Mottatt konsernbidrag	0	93 565	93 565
Pr. 31.12.2023	100	153 261	153 361



Note 10 Spesifikasjon av kortsiktige fordringer og annen kortsiktig gjeld

Andre kortsiktige fordringer	2023	2022
Forskuddsbetalte kostnader	145	119
Uoppgjorte forsikringssaker	0	0
Varebonus/JM midler	658	826
Andre fordringer	102	104
Sum	905	1 050

Annen kortsiktig gjeld	2023	2022
Skyldig lønn	2 348	2 487
Påløpt bonus	65	191
Påløpte feriepenger	3 656	3 926
Påløpt royalty fee	51	32
Påløpt strøm	130	182
Forskudd fra kunder (gavekort)	104	61
Diverse påløpte kostnader	265	524
Sum	6 619	7 402

Note 11 Mellomværende med selskap i samme konsern m.v.

Fordringer	2023	2022
Kortsiktige fordringer på foretak i samme konsern	259	0
Konsernbankkonto	35 006	31 781
Mottatt konsernbidrag	119 955	0
Sum	155 220	31 781

Gjeld	2023	2022
Kortsiktig gjeld på foretak i samme konsern	0	103
Sum	0	103

Note 12 Kundefordringer

	2023	2022
Kundefordringer til pålydende	234	305
Avsetning til tap	63	63
Balanseført verdi av kundefordringer 31.12	171	242
Realiserte tap	0	18
Sum resultatførte tap på krav	0	18

Årets avsetning til tap relaterer seg i hovedsak til ubetalte faktura.



Note 13 Bankinnskudd

Konsernets likviditet er organisert i en konsernkontoordning via konsernselskapet Jordanes Investments AS som eier morselskapet Dely AS. Dette innebærer at selskapets positive bankbeholdning formelt sett er fordring på konsernselskapet og er klassifisert som konsernfordring. Alle konsernselskaper er solidarisk ansvarlige for de trekk konsernet har gjort.

Dely AS har bankgaranti på NOK 16 millioner for samlede skattetreksforpliktelse for selskapet og selskapets datterselskaper. Selskapets forpliktelser for skattetrekk er innenfor Dely's skattetrekkgaranti.

Note 14 Aksjonærer

AKSJEKAPITALEN I AMERICAN BISTRO SCANDINAVIA AS PR. 31.12 BESTÅR AV:

	Antall	Pålydende	Bokført
Ordinære aksjer	1 000	100,0	100 000
Sum	1 000		100 000

EIERSTRUKTUR

De største aksjonærene i % pr. 31.12 var:

	Ordinære	Eierandel	Stemmeandel
Dely AS	1 000	100,0	100,0

American Bistro Scandinavia AS er en del av Jordanes Invest AS konsernet.

Konsernregnskapet til Jordanes Invest AS fås ved å kontakte Jordanes Invest AS, Henrik Ibsens gate 60C, 0255 Oslo.



KPMG AS
Sørkedalsveien 6
P.O. Box 7000 Majorstuen
N-0306 Oslo

Telephone +47 45 40 40 63
Internet www.kpmg.no
Enterprise 935 174 627 MVA

Til generalforsamlingen i American Bistro Scandinavia AS

Uavhengig revisors beretning

Konklusjon

Vi har revidert årsregnskapet for American Bistro Scandinavia AS som består av balanse per 31. desember 2023, resultatregnskap og kontantstrømpoppstilling for regnskapsåret avsluttet per denne datoen og noter til årsregnskapet, herunder et sammendrag av viktige regnskapsprinsipper.

Etter vår mening

- oppfyller årsregnskapet gjeldende lovkrav, og
- gir årsregnskapet et rettviseende bilde av selskapets finansielle stilling per 31. desember 2023, og av dets resultater og kontantstrømmer for regnskapsåret avsluttet per denne datoen i samsvar med regnskapslovens regler og god regnskapsskikk i Norge.

Grunnlag for konklusjonen

Vi har gjennomført revisjonen i samsvar med International Standards on Auditing (ISA-ene). Våre oppgaver og plikter i henhold til disse standardene er beskrevet nedenfor under *Revisors oppgaver og plikter ved revisjonen av årsregnskapet*. Vi er uavhengige av selskapet i samsvar med kravene i relevante lover og forskrifter i Norge og International Code of Ethics for Professional Accountants (inkludert internasjonale uavhengighetsstandarder) utstedt av International Ethics Standards Board for Accountants (IESBA-reglene), og vi har overholdt våre øvrige etiske forpliktelser i samsvar med disse kravene. Innhentet revisjonsbevis er etter vår vurdering tilstrekkelig og hensiktsmessig som grunnlag for vår konklusjon.

Øvrig informasjon

Styret og daglig leder (ledelsen) er ansvarlige for informasjonen i årsberetningen. Øvrig informasjon omfatter informasjon i årsrapporten bortsett fra årsregnskapet og den tilhørende revisjonsberetningen. Vår konklusjon om årsregnskapet ovenfor dekker ikke informasjonen i årsberetningen.

I forbindelse med revisjonen av årsregnskapet er det vår oppgave å lese årsberetningen. Formålet er å vurdere hvorvidt det foreligger vesentlig inkonsistens mellom årsberetningen og årsregnskapet og den kunnskap vi har opparbeidet oss under revisjonen av årsregnskapet, eller hvorvidt informasjon i årsberetningen ellers fremstår som vesentlig feil. Vi har plikt til å rapportere dersom årsberetningen fremstår som vesentlig feil. Vi har ingenting å rapportere i så henseende.

Basert på kunnskapen vi har opparbeidet oss i revisjonen, mener vi at årsberetningen

- er konsistent med årsregnskapet og
- inneholder de opplysninger som skal gis i henhold til gjeldende lovkrav.

Ledelsens ansvar for årsregnskapet

Ledelsen er ansvarlig for å utarbeide årsregnskapet og for at det gir et rettviseende bilde i samsvar med regnskapslovens regler og god regnskapsskikk i Norge. Ledelsen er også ansvarlig for slik internkontroll som den finner nødvendig for å kunne utarbeide et årsregnskap som ikke inneholder vesentlig feilinformasjon, verken som følge av misligheter eller utilsiktede feil.

Offices in:

© KPMG AS, a Norwegian limited liability company and a member firm of the KPMG global organization of independent member firms affiliated with KPMG International Limited, a private English company limited by guarantee. All rights reserved.

Statsautoriserte revisorer - medlemmer av Den norske Revisorforening

Oslo	Elverum	Mo i Rana	Tromsø
Alta	Finnsnes	Molde	Trondheim
Arendal	Hamar	Sandefjord	Tynset
Bergen	Haugesund	Stavanger	Ulsteinvik
Bøde	Knarvik	Stord	Ålesund
Drammen	Kristiansand	Strøme	

Penneo Dokumentnr: BWUES-K08TQ-306Y1-0Q15P-FUT52-USWQA



Ved utarbeidelsen av årsregnskapet må ledelsen ta standpunkt til selskapets evne til fortsatt drift og opplyse om forhold av betydning for fortsatt drift. Forutsetningen om fortsatt drift skal legges til grunn for årsregnskapet så lenge det ikke er sannsynlig at virksomheten vil bli avviklet.

Revisors oppgaver og plikter ved revisjonen av årsregnskapet

Vårt mål er å oppnå betryggende sikkerhet for at årsregnskapet som helhet ikke inneholder vesentlig feilinformasjon, verken som følge av misligheter eller utilsiktede feil, og å avgi en revisjonsberetning som inneholder vår konklusjon. Betryggende sikkerhet er en høy grad av sikkerhet, men ingen garanti for at en revisjon utført i samsvar med ISA-ene, alltid vil avdekke vesentlig feilinformasjon. Feilinformasjon kan oppstå som følge av misligheter eller utilsiktede feil. Feilinformasjon er å anse som vesentlig dersom den enkeltvis eller samlet med rimelighet kan forventes å påvirke de økonomiske beslutningene som brukerne foretar på grunnlag av årsregnskapet.

Som del av en revisjon i samsvar med ISA-ene, utøver vi profesjonelt skjønn og utviser profesjonell skepsis gjennom hele revisjonen. I tillegg:

- identifiserer og vurderer vi risikoen for vesentlig feilinformasjon i regnskapet, enten det skyldes misligheter eller utilsiktede feil. Vi utformer og gjennomfører revisjonshandlinger for å håndtere slike risikoer, og innhenter revisjonsbevis som er tilstrekkelig og hensiktsmessig som grunnlag for vår konklusjon. Risikoen for at vesentlig feilinformasjon som følge av misligheter ikke blir avdekket, er høyere enn for feilinformasjon som skyldes utilsiktede feil, siden misligheter kan innebære samarbeid, forfalskning, bevisste utelatelser, uriktige fremstillinger eller overstyring av internkontroll.
- opparbeider vi oss en forståelse av intern kontroll som er relevant for revisjonen, for å utforme revisjonshandlinger som er hensiktsmessige etter omstendighetene, men ikke for å gi uttrykk for en mening om effektiviteten av selskapets interne kontroll.
- evaluerer vi om de anvendte regnskapsprinsippene er hensiktsmessige og om regnskapsestimatene og tilhørende noteopplysninger utarbeidet av ledelsen er rimelige.
- konkluderer vi på om ledelsens bruk av fortsatt drift-forutsetningen er hensiktsmessig, og, basert på innhentede revisjonsbevis, hvorvidt det foreligger vesentlig usikkerhet knyttet til hendelser eller forhold som kan skape tvil av betydning om selskapets evne til fortsatt drift. Dersom vi konkluderer med at det eksisterer vesentlig usikkerhet, kreves det at vi i revisjonsberetningen henleder oppmerksomheten på tilleggsopplysningene i årsregnskapet, eller, dersom slike tilleggsopplysninger ikke er tilstrekkelige, at vi modifierer vår konklusjon. Våre konklusjoner er basert på revisjonsbevis innhentet frem til datoen for revisjonsberetningen. Etterfølgende hendelser eller forhold kan imidlertid medføre at selskapet ikke kan fortsette driften.
- evaluerer vi den samlede presentasjonen, strukturen og innholdet i årsregnskapet, inkludert tilleggsopplysningene, og hvorvidt årsregnskapet gir uttrykk for de underliggende transaksjonene og hendelsene på en måte som gir et rettviseende bilde.

Vi kommuniserer med styret blant annet om det planlagte innholdet i og tidspunkt for revisjonsarbeidet og eventuelle vesentlige funn i revisjonen, herunder vesentlige svakheter i intern kontroll som vi avdekker gjennom revisjonen.

Oslo, 22 mars 2024

KPMG AS

Jørgen Hermansen
Statsautorisert revisor
(elektronisk signert)

Penneo Dokumentnrøkke: BWUES-K08TQ-306Y1-0Q15P-FUT5Z-USWQA



PENNEO

Signaturene i dette dokumentet er juridisk bindende. Dokument signert med "Penneo™ - sikker digital signatur". De signerende parter sin identitet er registrert, og er listet nedenfor.

"Med min signatur bekrefter jeg alle datoer og innholdet i dette dokument."

Jørgen Hermansen

Statsautorisert revisor

På vegne av: KPMG AS

Serienummer: UN:NO-9578-5997-4-22602

IP: 80.232.xxx.xxx

2024-03-22 13:01:01 UTC



Penneo Dokumentnøkkel: BWUES-K08TQ-306Y1-OQ15P-FUT52-USWQA

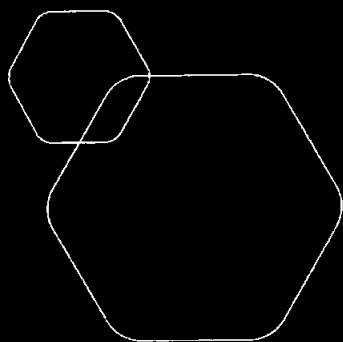
Dokumentet er signert digitalt, med **Penneo.com**. Alle digitale signatur-data i dokumentet er sikret og validert av den datamaskin-utregnede hash-verdien av det opprinnelige dokument. Dokumentet er låst og tids-stemplet med et sertifikat fra en betrodd tredjepart. All kryptografisk bevis er integrert i denne PDF, for fremtidig validering (hvis nødvendig).

Hvordan bekrefter at dette dokumentet er originalen?

Dokumentet er beskyttet av ett Adobe CDS sertifikat. Når du åpner dokumentet i

Adobe Reader, skal du kunne se at dokumentet er sertifisert av **Penneo e-signature service <penneo@penneo.com>**. Dette garanterer at innholdet i dokumentet ikke har blitt endret.

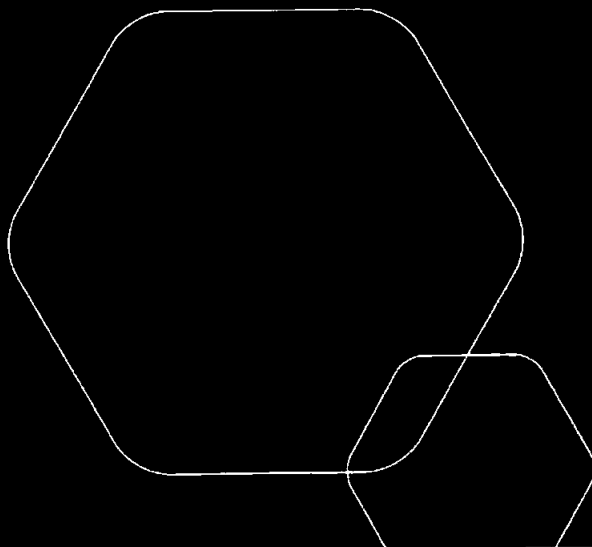
Det er lett å kontrollere de kryptografiske beviser som er lokalisert inne i dokumentet, med Penneo validator - <https://penneo.com/validator>



Årsregnskap 2023

American Bistro Scandinavia AS

Styrets årsberetning
Resultatregnskap
Balanse
Kontantstrøm
Noter til regnskapet



Org.nr.: 884 388 562



Årsberetning 2023 for American Bistro Scandinavia AS

VIRKSOMHETENS ART

Selskapets formål er å drive selskapets tre egne TGI Fridays restauranter i Norge. Selskapet har forretningskontor i Oslo.

Selskapet er 100% eiet av Dely AS som er en del av konsernet Jordanes Invest AS, og er 100% eid av Jordanes Investments AS.

RESULTATREGNSKAP OG BALANSE

Selskapet har ingen pågående forskning - eller utviklingsaktiviteter som balanseføres.

American Bistro Scandinavia AS hadde i 2023 inntekter på MNOK 126 og er en nedgang på MNOK 7 fra 2022 .

Kontantstrømanalysen viser at selskapet er tilført MNOK 5,09 fra operasjonelle aktiviteter i 2023. Når det gjelder likviditeten, er American Bistro Scandinavia AS finansiert via en konsernbankordning via Jordanes Investments AS. Styret bekrefter at selskapets likviditetsposisjon, sammen med forventet kontantstrøm fra driften i 2024, vil være tilstrekkelig til å oppfylle kortsiktig gjeld etter hvert som de forfaller.

Selskapets samlede investeringer i 2023 var på MNOK 1,86.

Totalkapitalen var ved utgangen av året MNOK 173,97 sammenlignet med MNOK 79,2 året før, og egenkapitalandelen som er på 88,15 % anses som tilfredsstillende.

FORTSATT DRIFT

I samsvar med regnskapslovens § 3-3a bekreftes det at forutsetningen om fortsatt drift er til stede og at denne forutsetningen er lagt til grunn ved utarbeidelsen av regnskapet.

De underliggende forutsetningene bak vurderingene om fortsatt drift er om hvorvidt selskapet har positive verdier, tilstrekkelig finansiering og likviditet.

Styret er av den oppfatning at American Bistro Scandinavia AS sin egenkapital er solid både på balansedagen og på tidspunktet for regnskapsavleggelsen.

FREMTIDIG UTVIKLING

Styret vurderer selskapets fremtidsutsikter om gode.

REDEGJØRELSE FOR ÅRSREGNSKAPET

Styret kjenner ikke til noen forhold av viktighet for å bedømme selskapets stilling og resultat som ikke fremgår av regnskapet og balansen med noter. Det er heller ikke etter regnskapsårets utgang inntrådt forhold som etter styrets syn har betydning ved bedømmelse av regnskapet.

FINANSIELL RISIKO

Selskapet benytter ingen finansielle instrumenter for å styre finansiell risiko. Det er kun kjøp av driftsutstyr som det knytter seg valutarisiko til. Risiko for svingninger i råvarepriser sikres gjennom inngåelse av strategiske avtaler med leverandører og andre aktører i markedet.

Selskapet anses å ha en begrenset finansiell markeds risiko.

ARBEIDSMILJØ, LIKESTILLING OG DISKRIMINERING

Styret anser arbeidsmiljøet i selskapet som godt. Det er ikke iverksatt spesielle tiltak i denne forbindelse.



Ansatte i virksomheten har ikke vært utsatt for ulykker eller skader i forbindelse med utførelsen av sitt arbeid. Totalt sykefravær siste år har vært på totalt 1 082 vakter, som utgjør 5,6% av total arbeidstid i regnskapsåret.

American Bistro Scandinavia AS har som mål å være en arbeidsplass der det råder full likestilling mellom kvinner og menn, og har innarbeidet en personalpolitikk anses for å være kjønnsnøytral på alle områder. Selskapet hadde ved årets utløp 129 ansatte, 61 kvinner og 68 menn. Selskapets styre består av 2 personer, hvor begge er menn.

Det er ikke store avvik mellom den totale kjønnsfordelingen, og fordeling kvinner og menn på deltidsansatte og midlertidig ansatte. Bedriften har lik lønn for likt arbeid. Selskapet har aktivt rekruttert kvinner i ledende stillinger. På kurs og lederutvikling deltar begge kjønn på lik linje. Det er ingen signifikant forskjell i sykefravær og permisjonsuttak mellom kjønnene. Bedriften jobber kontinuerlig med å skape et inkluderende arbeidsliv (IA). IA-samarbeidets overordnede mål er å skape et arbeidsliv med plass til alle gjennom å forebygge sykefravær og frafall og på denne måten øke sysselsettingen. Den nye avtalen omfatter hele det norske arbeidslivet. Arbeidsplassen er hovedarenaen for IA-arbeidet. Et godt partssamarbeid er en forutsetning for å lykkes med IA-arbeidet. Det utarbeides årlig en likestillingsredegjørelse som kan finnes både på Dely's og konsernets nettside: www.jordanes.no/investors/reports-presentations.

ÅPENHETSLOVEN

Selskapet er underlagt åpenhetsloven som har som formål å fremme virksomheters respekt for grunnleggende menneskerettigheter og anstendige arbeidsforhold i forbindelse med produksjon av varer og tjenester, og å sikre allmennheten tilgang til informasjon om hvordan virksomheter håndterer negative konsekvenser for grunnleggende menneskerettigheter og anstendige arbeidsforhold. Åpenhetsloven er en del av bærekraft arbeidet til selskapet som gjennomfører aktsomhetsvurderinger og bruker loven som et middel til forbedringer i deres verdikjede. Konsernets redegjørelse for aktsomhetsvurdering i henhold til Åpenhetsloven finnes på konsernets hjemmeside: www.jordanes.no/investors/reports-presentations.

MILJØRAPPORTERING

American Bistro Scandinavia AS er en del av Jordanes Investment Group og deler konsernets høye oppmerksomhet på miljøforhold (E)-, Sosiale forhold (S) og Forretningsetiske forhold (G). Selskapet oppfyller Mattilsynets krav, og har forsvarlig håndtering av avfall som kan være forurensende på miljøet. Morselskapet Dely rapporterer årlig bærekraftstatus i konsernets ESG rapport som kan finnes på konsernets hjemmeside: www.jordanes.no/investors/reports-presentations. Selskapet driver ikke virksomhet som forurenser det ytre miljøet.

FORSIKRING FOR STYRETS MEDLEMMER OG DAGLIG LEDER

Eierselskapet Jordanes Investments AS har tegnet forsikring for styret og ledelsen i alle datterselskaper som på alminnelige vilkår dekker det rettslige erstatningsansvaret de kan pådra seg i sine roller.

ÅRSRESULTAT OG DISPONERINGER

I 2023 hadde selskapet et resultat etter skattekostnad på TNOK 2 678 som foreslås disponert slik:

	Beløp
Disponering	-93 565
Mottatt konsernbidrag	96 242
Til annen egenkapital	



Oslo, 15.03.2024

Styret i American Bistro Scandinavia AS



Trond Henning Haug
styreleder



Kim Andre Klæbo
styremedlem



Ottar Blokhus
daglig leder



RESULTATREGNSKAP

AMERICAN BISTRO SCANDINAVIA AS

Beløp i 1000 kroner	Note	2023	2022
DRIFTSINNTEKTER OG DRIFTSKOSTNADER			
Salgsinntekt	1	126 513	131 471
Annen driftsinntekt	1	-18	2 448
Sum driftsinntekter	1	126 495	133 919
Varekostnad	2	34 426	33 950
Lønnskostnad	3	46 879	46 931
Avskrivning av driftsmidler og immaterielle eiendeler	4	2 983	2 481
Nedskrivning av driftsmidler og immaterielle eiendeler	4	1	30
Annen driftskostnad	5, 6	39 805	37 819
Sum driftskostnader		124 094	121 210
Driftsresultat		2 401	12 709
FINANSINNTEKTER OG FINANSKOSTNADER			
Renteinntekt fra foretak i samme konsern	5, 7	1 035	55
Annen renteinntekt	7	13	326
Annen finansinntekt	7	79	0
Annen finanskostnad	7	93	318
Resultat av finansposter		1 034	62
Resultat før skattekostnad	8	3 434	12 771
Skattekostnad på resultat	8	756	-28 481
Årsresultat	9	2 678	41 252
OVERFØRINGER			
Mottatt konsernbidrag	8, 9	93 565	0
Avsatt til annen egenkapital	9	96 242	41 252
Sum overføringer		2 678	41 252



BALANSE				
AMERICAN BISTRO SCANDINAVIA AS				
Beløp i 1000 kroner	Note	2023	2022	
EIENDELER				
ANLEGGSMIDLER				
IMMATERIELLE EIENDELER				
Konsesjoner, patenter o.l.	8	0	5	
Utsatt skattefordel		1 335	28 481	
Sum immaterielle eiendeler		1 335	28 486	
VARIGE DRIFTSMIDLER				
Tomter, bygninger o.a. fast eiendom	4	11 898	13 160	
Maskiner og anlegg	4	1 654	1 215	
Driftsløsøre, inventar o.a. utstyr	4	1 520	1 817	
Sum varige driftsmidler		15 072	16 192	
Sum anleggsmidler		16 406	44 678	
OMLØPSMIDLER				
Lager av varer og annen beholdning	2	1 248	1 436	
FORDRINGER				
Kundefordringer	12	171	242	
Andre kortsiktige fordringer	10	905	1 050	
Konsernfordringer	11	155 220	31 781	
Sum fordringer		156 297	33 072	
Bankinnskudd, kontanter o.l.	13	14	17	
Sum omløpsmidler		157 558	34 524	
Sum eiendeler		173 964	79 202	

SIDE 6

AMERICAN BISTRO SCANDINAVIA AS



BALANSE

AMERICAN BISTRO SCANDINAVIA AS				
Beløp i 1000 kroner	Note	2023	2022	
EGENKAPITAL OG GJELD				
EGENKAPITAL				
INNSKUTT EGENKAPITAL				
Aksjekapital	14	100	100	
Sum innskutt egenkapital		100	100	
OPPTJENT EGENKAPITAL				
Annen egenkapital	9	153 261	57 019	
Sum opptjent egenkapital		153 261	57 019	
Sum egenkapital	9	153 361	57 119	
GJELD				
KORTSIKTIG GJELD				
Leverandørgjeld		7 381	7 706	
Skyldig offentlige avgifter	13	6 603	6 872	
Konserngjeld	11	0	103	
Annen kortsiktig gjeld	10	6 619	7 402	
Sum kortsiktig gjeld		20 603	22 083	
Sum gjeld		20 603	22 083	
Sum egenkapital og gjeld		173 964	79 202	

Oslo, 15.03.2024

Styret i American Bistro Scandinavia AS


Trond Henning Haug
styreleder


Kim Andre Klæbo
styremedlem


Ottar Blokhus
daglig leder



INDIREKTE KONTANTSTRØM				
AMERICAN BISTRO SCANDINAVIA AS				
Beløp i 1000 kroner	Note	2023	2022	
KONTANTSTRØMMER FRA OPERASJONELLE AKTIVITETER				
Resultat før skattekostnad	8	3 434	12 771	
Ordinære avskrivninger	4	2 983	2 481	
Nedskrivning anleggsmidler	4	1	30	
Endring i varelager	2	188	-398	
Endring i kundefordringer	12	71	198	
Kundefordringer konsern	11	-259	1 454	
Endring i leverandørgjeld	11	-325	2 887	
Konserngjeld	11	-103	103	
Endring i andre tidsavgrensingsposter	10	-904	1 670	
Netto kontantstrøm fra operasjonelle aktiviteter		5 086	21 195	
KONTANTSTRØMMER FRA INVESTERINGSAKTIVITETER				
Utbetalinger ved kjøp av varige driftsmidler	4	761	5 875	
Utbetalinger ved kjøp av varige driftsmidler	4	-1 102	-1 888	
Endring i andre tidsavgrensingsposter	4	0	705	
Netto kontantstrøm fra investeringsaktiviteter		-1 863	-7 058	
KONTANTSTRØMMER FRA FINANSIERINGSAKTIVITETER				
Netto endring konsern bankkonto	11	-3 225	-14 177	
Netto kontantstrøm fra finansieringsaktiviteter		-3 225	-14 177	
Netto endring i kontanter og kontantekvivalenter		-2	-40	
Beh. av kont. og kontantekvivalenter ved per. begynnel		17	58	
Beh. av kont. og kontantekvivalenter ved per. slutt		14	17	



Regnskapsprinsipper

Årsregnskapet er satt opp i samsvar med regnskapslovens bestemmelser og god regnskapsskikk.

PRINSIPPER FOR INNTEKTS- OG KOSTNADSFØRING

Inntekter og kostnader regnskapsføres i den perioden de er opptjent/påløpt. Selskapene i Dely AS selger primært hurtigmat, slik at inntektene skjer ved levering.

KONTANTSTRØMOPPSTILLING

Kontantstrømoppstillingen er utarbeidet etter den indirekte metoden. Kontanter og kontantekvivalenter omfatter kontanter, bankinnskudd og andre kortsiktige, likvide plasseringer.

KLASSIFISERING OG VURDERING AV BALANSEPOSTER

Anleggsmidler omfatter eiendeler bestemt til varig eie og bruk. Anleggsmidler er vurdert til anskaffelseskost, fratrukket avskrivninger og nedskrivninger. Langsiktig gjeld balanseføres til nominelt beløp på transaksjonstidspunktet.

Varige driftsmidler balanseføres og avskrives over driftsmidlets økonomiske levetid. Vesentlige driftsmidler som består av flere betydelige komponenter med ulik levetid er dekomponert med ulik avskrivningstid for de ulike komponentene. Direkte vedlikehold av driftsmidler kostnadsføres løpende under driftskostnader, mens påkostninger eller forbedringer tillegges driftsmidlets kostpris og avskrives i takt med driftsmidlet. Varige driftsmidler nedskrives til gjenvinnbart beløp ved verdifall som forventes ikke å være forbigående. Gjenvinnbart beløp er det høyeste av netto salgsverdi og verdi i bruk. Verdi i bruk er nåverdi av fremtidige kontantstrømmer knyttet til eiendelen. Nedskrivningen reverseres når grunnlaget for nedskrivningen ikke lenger er til stede. Innredning i leide lokaler klassifiseres som driftsmiddel og avskrives over leieperioden.

Omløpsmidler og kortsiktig gjeld omfatter normalt poster som forfaller til betaling innen ett år etter balansedagen, samt poster som knytter seg til varekretsløpet. Omløpsmidler vurderes til laveste verdi av anskaffelseskost og virkelig verdi. Kortsiktig gjeld balanseføres til nominelt beløp på transaksjonstidspunktet.

FORDRINGER

Kundefordringer og andre fordringer oppføres til pålydende etter fradrag for avsetning til forventet tap. Avsetning til tap gjøres på grunnlag av en individuell vurdering av de enkelte fordringene. For øvrige kundefordringer utføres en uspesifisert avsetning for å dekke forventet tap på krav.

VARER

Varer er vurdert til det laveste av anskaffelseskost og netto salgsverdi. Netto salgsverdi er estimert salgspris ved ordinær drift etter fradrag for beregnede nødvendige utgifter for gjennomføring av salget. Anskaffelseskost inkluderer utgifter påløpt ved anskaffelse av varene og kostnader for å bringe varene til nåværende plassering og tilordnes ved bruk av FIFO - prinsippet.

LEASING

Det skilles mellom finansiell og operasjonell leasing, men selskapet har ingen finansiell leasing i 2023. Operasjonell leasing kostnadsføres som driftskostnad basert på fakturert leasingleie.

IMMATERIELLE EIENDELER/GOODWILL

Goodwill og immaterielle eiendeler balanseføres og avskrives over 10 år.

SKATT

Skattekostnaden i resultatregnskapet omfatter både periodens betalbare skatt og endring i utsatt skatt. Utsatt skatt er beregnet med 22 % på grunnlag av de midlertidige forskjeller som eksisterer mellom regnskapsmessige og skattemessige verdier, samt ligningsmessig underskudd til fremføring ved utgangen av regnskapsåret. Skatteøkende og skattereduserende midlertidige forskjeller som reverseres eller kan reverseres i samme periode er utlignet og nettoført. Netto utsatt skattefordel balanseføres i den grad det er sannsynlig at denne kan bli utnyttet.

NÆRSTÅENDE PARTER

Transaksjoner mellom nærstående parter utføres til armlengde avstandsprinsipp.



Note 1 Salgsinntekter

	2023	2022
Pr. Virksomhetsområde		
Servering	126 513	131 471
Sum salgsinntekt	126 513	131 471
Kompensasjon/offentlige tilskudd relatert til Covid-19	0	2 448
Andre driftsinntekter	-17	0
Sum andre driftsinntekt	-17	2 448
Sum	126 495	133 919
Geografisk fordeling - Norge	126 495	133 919

Note 2 Varer

	2023	2022
Varelager		
Varelager råvarer og innkjøpte halvfabrikater	1 248	1 436
Sum varelager	1 248	1 436

Selskapets varelager er vurdert til det laveste av anskaffelseskost og netto salgspris.

Innkjøp av varer	34 426	33 950
Sum varekostnad	34 426	33 950

Note 3 Lønnskostnader og ytelser, godtgjørelser til daglig leder, styret og revisor

LØNSSKOSTNADER

	2023	2022
Lønninger	39 662	39 362
Arbeidsgiveravgift	6 347	6 382
Pensjonskostnader	936	939
Andre ytelser	-65	249
Sum	46 879	46 931

Selskapet har i 2023 sysselsatt 129 årsverk.

PENSJONSFORPLIKTELSER

Selskapet er pliktig til å ha tjenstepensjonsordning etter lov om obligatorisk tjenstepensjon.

Selskapets pensjonsordninger tilfredsstillt kravene i denne lov.

Utover lovens krav er det dessuten etablert en uføredekning for samtlige ansatte i selskapet som tilfredsstillt kravene til OTP.

Den administrative gruppen, som var inne i den kollektive ytelsespensjonen, er kompensert med en tilleggssparing på 3 % av lønnen.

YTELSER TIL LEDENDE PERSONER

Daglig leder har mottatt lønn fra Dely AS i 2023, og beløp som er fakturert til selskapet er TNOK 238.



Det er i 2023 ikke utbetalt godtgjørelse til styret.

Det er ikke ytet lån eller stilt garantier til daglig leder, styreleder eller andre nærstående parter.

REVISOR

Kostnadsført revisjonshonorar for 2023 utgjør TNOK 139 ekskl. mva.

I tillegg kommer honorar for andre tjenester med TNOK 4 ekskl. mva.

	Innredning leide lokaler	Maskiner og anlegg	Driftsløsøre, inventar o.a. utstyr	Totalt
Anskaffelseskost 01.01.2023	35 890	14 852	14 951	65 693
Tilgang kjøpte driftsmidler	765	848	249	1 863
Avgang utrangerte driftsmidler	-2 454	-3 149	-7 642	-13 245
Anskaffelseskost 31.12.2023	34 201	12 551	7 559	54 311
Akk. av- og nedskrivninger 01.01.2023	22 730	13 637	13 134	49 501
Årets avskrivninger	2 028	408	547	2 983
Årets nedskrivninger	0	1	0	1
Akkumulerte avskrivning avhendede driftsmidler	-2 454	-3 149	-7 642	-13 245
Akk. av- og nedskrivninger 31.12.2023	22 304	10 898	6 039	39 240
Balanseført verdi 31.12.2023	11 897	1 654	1 520	15 071
Avskrivningssatser	10 %	20 %	20 %	
Økonomisk levetid	10-15 år	3-10 år	5-8 år	

Selskapet benytter lineære avskrivninger for alle varige driftsmidler. Den økonomiske levetiden for innredning leide lokaler settes til leiekontraktens varighet begrenset opp til 15 år.

Nedskrivningen i 2023 er knyttet til en maskin som ble erstattet før den gamle ble ferdig nedskrevet.

Note 5 Transaksjoner med nærstående parter

Nærstående part	Tilknytning	Eierandel
Dely AS	Aksjeeier	100 %
Peppes Pizza AS	Søsterselskap	
Jordanes Investments AS	Mor i konsern	

Følgende interne transaksjoner har funnet sted i 2023:

	Beløp	Transaksjonstype
Leie og leasing kostnader	-78	Lagring plass på Rud
Renter av fordringer i konsernkontoordning	1 035	Renter cash pool
Kostnader til sentralisert tjenesteyting	-2 353	Fellestjenester fra Dely
Kostnader til sentralisert tjenesteyting	-238	Lønn til daglig leder



Balansen inkluderer følgende beløp som følge av transaksjoner med tilknyttede selskap:

	2023	2022
Kundefordringer	259	0
Leverandørgjeld	0	0
Sum	259	0

Note 6 Leasing / Forpliktelser

Kontrakter operasjonell leasing:	Husleie	Sum
2024	16 486	16 486
2025	16 486	16 486
2026	9 035	9 035
2027	9 035	9 035
2028 og seinere	20 920	20 920
Totalt	71 963	71 963

Note 7 Andre finansposter

Finansinntekter	2023	2022
Renteinntekt fra foretak i samme konsern - cashpool	1 035	55
Annen renteinntekt	0	320
Annen finansinntekt (agio)	91	6
Sum finansinntekter	1 127	380
Finanskostnader	2023	2022
Annen rentekostnad	4	156
Annen finanskostnad (disagio)	89	163
Sum finanskostnader	93	318

Finansiell markeds risiko

Selskapet benytter seg ikke av finansielle instrumenter i forbindelse med styringen av finansiell risiko.

Valutarisiko

Utvikling i valutakurser innebærer både direkte og indirekte en økonomisk risiko for selskapet. Selskapets utenlandske virksomhet er begrenset. Vareinnkjøp skjer i det vesentlige i lokal valuta.

Råvarepriserisiko

Risiko for svingninger i råvarepriser sikres gjennom strategiske avtaler med leverandører og andre aktører i markedet. Det er ikke inngått ytterlige sikringer av varekosten.

Kredittrisiko

Alt vesentlige av selskapets omsetning er relatert til kontant-salg. Risikoen anses som ubetydelig.



Note 8 Skatt

Årets skattegrunnlag	2023	2022	
Endring i utsatt skatt	756	-28 481	
Sum skattekostnad	756	-28 481	
Beregning av årets skattegrunnlag:	2023	2022	
Ordinært resultat før skattekostnad	3 434	12 771	
Permanente forskjeller	4	14	
Endring i midlertidige forskjeller	-1 442	-2 148	
Mottatt konsernbidrag	119 955	0	
Anvendelse av fremførbart underskudd	-121 951	-10 637	
Årets skattegrunnlag	0	0	
Betalbar skatt i balansen:	2023	2022	
Betalbar skatt på årets resultat	-26 390	0	
Betalbar skatt på mottatt konsernbidrag	26 390	0	
Sum betalbar skatt i balansen	0	0	
Oversikt over midlertidige forskjeller:	2023	2022	Endring
Varige driftsmidler	-6 004	-7 446	-1 442
Fordringer	-63	-63	0
Sum	-6 067	-7 509	-1 442
Akkumulert fremførbart underskudd	0	-121 951	-121 951
Sum	-6 067	-129 460	-123 393
Utsatt skattefordel (22 %)	-1 335	-28 481	-27 146
Forklaring til hvorfor årets skattekostnad ikke utgjør 22 % av resultat før skatt:	2023	2022	
Resultat før skatt	3 434	12 771	
22 % skatt av resultat før skatt	756	2 810	
Permanente forskjeller 22 %	1	3	
Beregnet skattekostnad	756	2 813	
Effektiv skattesats	22 %	22 %	

Note 9 Egenkapital

	Aksje- kapital	Annen egenkapital	Sum
Pr. 31.12.2022	100	57 019	57 119
Pr. 01.01.2023	100	57 019	57 119
Årets overskudd		2 678	2 678
Mottatt konsernbidrag	0	93 565	93 565
Pr. 31.12.2023	100	153 261	153 361



Note 10 Spesifikasjon av kortsiktige fordringer og annen kortsiktig gjeld

Andre kortsiktige fordringer	2023	2022
Forskuddsbetalte kostnader	145	119
Uoppgjorte forsikringssaker	0	0
Varebonus/JM midler	658	826
Andre fordringer	102	104
Sum	905	1 050

Annen kortsiktig gjeld	2023	2022
Skyldig lønn	2 348	2 487
Påløpt bonus	65	191
Påløpte feriepenger	3 656	3 926
Påløpt royalty fee	51	32
Påløpt strøm	130	182
Forskudd fra kunder (gavekort)	104	61
Diverse påløpte kostnader	265	524
Sum	6 619	7 402

Note 11 Mellomværende med selskap i samme konsern m.v.

Fordringer	2023	2022
Kortsiktige fordringer på foretak i samme konsern	259	0
Konsernbankkonto	35 006	31 781
Mottatt konsernbidrag	119 955	0
Sum	155 220	31 781

Gjeld	2023	2022
Kortsiktig gjeld på foretak i samme konsern	0	103
Sum	0	103

Note 12 Kundefordringer

	2023	2022
Kundefordringer til pålydende	234	305
Avsetning til tap	63	63
Balanseført verdi av kundefordringer 31.12	171	242
Realiserte tap	0	18
Sum resultatførte tap på krav	0	18

Årets avsetning til tap relaterer seg i hovedsak til ubetalte faktura.



Note 13 Bankinnskudd

Konsernets likviditet er organisert i en konsernkontoordning via konsernselskapet Jordanes Investments AS som eier morselskapet Dely AS. Dette innebærer at selskapets positive bankbeholdning formelt sett er fordring på konsernselskapet og er klassifisert som konsernfordring. Alle konsernselskaper er solidarisk ansvarlige for de trekk konsernet har gjort.

Dely AS har bankgaranti på NOK 16 millioner for samlede skattetreksforpliktelse for selskapet og selskapets datterselskaper. Selskapets forpliktelser for skattetrekk er innenfor Dely's skattetrekkgaranti.

Note 14 Aksjonærer

AKSJEKAPITALEN I AMERICAN BISTRO SCANDINAVIA AS PR. 31.12 BESTÅR AV:

	Antall	Pålydende	Bokført
Ordinære aksjer	1 000	100,0	100 000
Sum	1 000		100 000

EIERSTRUKTUR

De største aksjonærene i % pr. 31.12 var:

	Ordinære	Eierandel	Stemmeandel
Dely AS	1 000	100,0	100,0

American Bistro Scandinavia AS er en del av Jordanes Invest AS konsernet.

Konsernregnskapet til Jordanes Invest AS fås ved å kontakte Jordanes Invest AS, Henrik Ibsens gate 60C, 0255 Oslo.