



## ÅRSREGNSKAPET FOR REGNSKAPSÅRET 2024 - GENERELL INFORMASJON

### Enheten

Organisasjonsnummer:	997 672 712
Organisasjonsform:	Aksjeselskap
Foretaksnavn:	SOLBAKKEN STORD AS
Forretningsadresse:	Heiane 31 5412 STORD

### Regnskapsår

Årsregnskapets periode:	01.01.2024 - 31.12.2024
-------------------------	-------------------------

### Konsern

Morselskap i konsern:	Ja
Konsernregnskap lagt ved:	Nei

### Regnskapsregler

Regler for små foretak benyttet:	Ja
Benyttet ved utarbeidelsen av årsregnskapet til selskapet:	Regnskapslovens alminnelige regler

### Årsregnskapet fastsatt av kompetent organ

Bekreftet av representant for selskapet:	Bjørn Øyvind Jørgensen
Dato for fastsettelse av årsregnskapet:	13.05.2025

### Grunnlag for avgivelse

År 2024: Årsregnskapet er elektronisk innlevert
År 2023: Tall er hentet fra elektronisk innlevert årsregnskap fra 2024

*Det er ikke krav til at årsregnskapet m.v. som sendes til Regnskapsregisteret er undertegnet. Kontrollen på at dette er utført ligger hos revisor/enhetens øverste organ. Sikkerheten ivaretas ved at innsender har rolle/rettighet for innsending av årsregnskapet via Altinn, og ved at det bekreftes at årsregnskapet er fastsatt av kompetent organ.*

Brønnøysundregistrene, 09.07.2025



## Resultatregnskap

Beløp i: NOK	Note	2024	2023
<b>RESULTATREGNSKAP</b>			
<b>Inntekter</b>			
Salgsinntekt		660 000	2 230 000
<b>Sum inntekter</b>		<b>660 000</b>	<b>2 230 000</b>
<b>Kostnader</b>			
Endring i beholdning av varer under tilvirkning og ferdig tilvirkede varer	2	163 241	496 204
Avskrivning av driftsmidler og immaterielle eiendeler	3	12 000	12 000
Annen driftskostnad		237 247	608 650
<b>Sum kostnader</b>		<b>412 488</b>	<b>1 116 854</b>
<b>Driftsresultat</b>		<b>247 512</b>	<b>1 113 146</b>
<b>Finansinntekter og finanskostnader</b>			
Renteinntekt fra foretak i samme konsern	4	680 648	707 258
Annen renteinntekt		10 966	
<b>Sum finansinntekter</b>		<b>691 614</b>	<b>707 258</b>
Annen rentekostnad		464	37
<b>Sum finanskostnader</b>		<b>464</b>	<b>37</b>
<b>Netto finans</b>		<b>691 149</b>	<b>707 221</b>
<b>Resultat før skattekostnad</b>		<b>938 662</b>	<b>1 820 367</b>
Skattekostnad på resultat	5	205 251	400 481
<b>Årsresultat</b>	6	<b>733 411</b>	<b>1 419 886</b>
<b>Årsresultat etter minoritetsinteresser</b>		<b>733 411</b>	<b>1 419 886</b>
<b>Totalresultat</b>		<b>733 411</b>	<b>1 419 886</b>
<b>Overføringer og disponeringer</b>			
Avsatt til annen egenkapital		733 411	1 419 886
<b>Sum overføringer og disponeringer</b>		<b>733 411</b>	<b>1 419 886</b>



## Resultatregnskap

<b>Beløp i: NOK</b>	<b>Note</b>	<b>2024</b>	<b>2023</b>
---------------------	-------------	-------------	-------------

---



### Balanse

Beløp i: NOK	Note	2024	2023
<b>BALANSE - EIENDELER</b>			
<b>Anleggsmidler</b>			
<b>Immaterielle eiendeler</b>			
Utsatt skattefordel	5		
<b>Varige driftsmidler</b>			
Tomter, bygninger o.a. fast eiendom	3		
Maskiner og anlegg	3		
Skip og flytende installasjoner	3		
Driftsløsøre, inventar o.a. utstyr	3	35 950	47 950
<b>Sum varige driftsmidler</b>		<b>35 950</b>	<b>47 950</b>
<b>Finansielle anleggsmidler</b>			
Investering i datterselskap	7	566 989	566 989
Investering i annet foretak i samme konsern	7		
Lån til foretak i samme konsern	4	11 547 895	14 699 250
Andre langsiktige fordringer		482 193	675 070
<b>Sum finansielle anleggsmidler</b>		<b>12 597 077</b>	<b>15 941 309</b>
<b>Sum anleggsmidler</b>		<b>12 633 027</b>	<b>15 989 259</b>
<b>Omløpsmidler</b>			
<b>Varer</b>			
<b>Sum varer</b>	2	<b>11 069 911</b>	<b>163 241</b>
<b>Fordringer</b>			
Andre kortsiktige fordringer			4 612 333
<b>Sum fordringer</b>			<b>4 612 333</b>
<b>Investeringer</b>			
Aksjer og andeler i foretak i samme konsern	7		
<b>Bankinnskudd, kontanter og lignende</b>			
Bankinnskudd, kontanter o.l.		3 426 614	5 927 336
<b>Sum bankinnskudd, kontanter og lignende</b>		<b>3 426 614</b>	<b>5 927 336</b>



## Balanse

Beløp i: NOK	Note	2024	2023
Sum omløpsmidler		14 496 525	10 702 910
<b>SUM EIENDELER</b>		<b>27 129 552</b>	<b>26 692 169</b>

## BALANSE - EGENKAPITAL OG GJELD

### Egenkapital

#### Innskutt egenkapital

Aksjekapital	8	200 000	200 000
Beholdning av egne aksjer	8		
Overkurs		3 618	3 618
<b>Sum innskutt egenkapital</b>		<b>203 618</b>	<b>203 618</b>

#### Opptjent egenkapital

Annen egenkapital		26 412 365	25 678 954
<b>Sum opptjent egenkapital</b>		<b>26 412 365</b>	<b>25 678 954</b>

<b>Sum egenkapital</b>	6	<b>26 615 983</b>	<b>25 882 572</b>
------------------------	---	-------------------	-------------------

### Gjeld

#### Langsiktig gjeld

Utsatt skatt	5	7 909	5 264
<b>Sum avsetninger for forpliktelser</b>		<b>7 909</b>	<b>5 264</b>

#### Annen langsiktig gjeld

Gjeld til kredittinstitusjoner	4		
Øvrig langsiktig gjeld	4		

<b>Sum langsiktig gjeld</b>		<b>7 909</b>	<b>5 264</b>
-----------------------------	--	--------------	--------------

#### Kortsiktig gjeld

Leverandørgjeld		281 373	344 623
Betalbar skatt	5	202 606	373 826
Annen kortsiktig gjeld	4	21 681	85 883
<b>Sum kortsiktig gjeld</b>		<b>505 660</b>	<b>804 332</b>

<b>Sum gjeld</b>		<b>513 569</b>	<b>809 596</b>
------------------	--	----------------	----------------



## Balanse

<b>Beløp i: NOK</b>	<b>Note</b>	<b>2024</b>	<b>2023</b>
<b>SUM EGENKAPITAL OG GJELD</b>		<b>27 129 552</b>	<b>26 692 169</b>



## Brønnøysundregistrene

### ÅRSREGNSKAP FOR REGNSKAPSÅRET 2024 - GENERELL INFORMASJON

Journalnummer: 2025 641160

#### Enheten

Organisasjonsnummer: 997 672 712  
Organisasjonsform: Aksjeselskap  
Foretaksnavn: SOLBAKKEN STORD AS  
Forretningsadresse: Heiane 31  
5412 STORD

#### Regnskapsår

Årsregnskapets periode: 01.01.2024 - 31.12.2024

#### Konsern

Morselskap i konsern: Ja  
Konsernregnskap lagt ved: Nei

#### Regnskapsregler

Regler for små foretak benyttet: Ja  
Benyttet ved utarbeidelsen av  
årsregnskapet til selskapet: Regnskapslovens alminnelige regler

#### Årsregnskapet fastsatt av kompetent organ

Bekreftet av representant for selskapet: Bjørn Øyvind Jørgensen  
Dato for fastsettelse av årsregnskapet: 13.05.2025

#### Grunnlag for avgivelse

År 2024: Årsregnskap er elektronisk innlevert.  
År 2023: Tall er hentet fra elektronisk innlevert årsregnskap fra 2024.

*Det er ikke krav til at årsregnskapet m.v. som sendes til Regnskapsregisteret er undertegnet. Kontrollen på at dette er utført ligger hos revisor/enhetens øverste organ. Sikkerheten ivaretas ved at innsender har rolle/rettighet for innsending av årsregnskapet via Altinn, og ved at det bekreftes at årsregnskapet er fastsatt av kompetent organ.*

Brønnøysundregistrene, 08.07.2025



Organisasjonsnr: 997 672 712  
SOLBAKKEN STORD AS

## RESULTATREGNSKAP

<b>Beløp i: NOK</b>	<b>Note</b>	<b>2024</b>	<b>2023</b>
<b>RESULTATREGNSKAP</b>			
<b>Inntekter</b>			
Salgsinntekt		660 000	2 230 000
<b>Sum inntekter</b>		<b>660 000</b>	<b>2 230 000</b>
<b>Kostnader</b>			
Endring i beholdning av varer under tilvirkning og ferdig tilvirkede varer	2	163 241	496 204
Avskrivning av driftsmidler og immaterielle eiendeler	3	12 000	12 000
Annen driftskostnad		237 247	608 650
<b>Sum kostnader</b>		<b>412 488</b>	<b>1 116 854</b>
<b>Driftsresultat</b>		<b>247 512</b>	<b>1 113 146</b>
<b>Finansinntekter og finanskostnader</b>			
Renteinntekt fra foretak i samme konsern	4	680 648	707 258
Annen renteinntekt		10 966	
<b>Sum finansinntekter</b>		<b>691 614</b>	<b>707 258</b>
Annen rentekostnad		464	37
<b>Sum finanskostnader</b>		<b>464</b>	<b>37</b>
<b>Netto finans</b>		<b>691 149</b>	<b>707 221</b>
<b>Resultat før skattekostnad</b>		<b>938 662</b>	<b>1 820 367</b>
Skattekostnad på resultat	5	205 251	400 481
<b>Årsresultat</b>	6	<b>733 411</b>	<b>1 419 886</b>
<b>Årsresultat etter minoritetsinteresser</b>		<b>733 411</b>	<b>1 419 886</b>
<b>Totalresultat</b>		<b>733 411</b>	<b>1 419 886</b>
<b>Overføringer og disponeringer</b>			
Avsatt til annen egenkapital		733 411	1 419 886
<b>Sum overføringer og disponeringer</b>		<b>733 411</b>	<b>1 419 886</b>



Organisasjonsnr: 997 672 712  
SOLBAKKEN STORD AS

## BALANSE

<u>Beløp i: NOK</u>	<u>Note</u>	<u>2024</u>	<u>2023</u>
<b>BALANSE - EIENDELER</b>			
<b>Anleggsmidler</b>			
<b>Immaterielle eiendeler</b>			
Utsatt skattefordel	5		
<b>Varige driftsmidler</b>			
Tomter, bygninger o.a. fast eiendom	3		
Maskiner og anlegg	3		
Skip og flytende installasjoner	3		
Driftsløsøre, inventar o. a. utstyr	3	35 950	47 950
<b>Sum varige driftsmidler</b>		<b>35 950</b>	<b>47 950</b>
<b>Finansielle anleggsmidler</b>			
Investering i datterselskap	7	566 989	566 989
Investering i annet foretak i samme konsern	7		
Lån til foretak i samme konsern	4	11 547 895	14 699 250
Andre langsiktige fordringer		482 193	675 070
<b>Sum finansielle anleggsmidler</b>		<b>12 597 077</b>	<b>15 941 309</b>
<b>Sum anleggsmidler</b>		<b>12 633 027</b>	<b>15 989 259</b>
<b>Omløpsmidler</b>			
<b>Varer</b>			
<b>Sum varer</b>	2	<b>11 069 911</b>	<b>163 241</b>
<b>Fordringer</b>			
Andre kortsiktige fordringer			4 612 333
<b>Sum fordringer</b>			<b>4 612 333</b>
<b>Investeringer</b>			
Aksjer og andeler i foretak i samme konsern	7		
<b>Bankinnskudd, kontanter og lignende</b>			
Bankinnskudd, kontanter o. l.		3 426 614	5 927 336
<b>Sum bankinnskudd, kontanter og lignende</b>		<b>3 426 614</b>	<b>5 927 336</b>
<b>Sum omløpsmidler</b>		<b>14 496 525</b>	<b>10 702 910</b>



<b>SUM EIENDELER</b>		<b>27 129 552</b>	<b>26 692 169</b>
<b>BALANSE - EGENKAPITAL OG GJELD</b>			
<b>Egenkapital</b>			
<b>Innskutt egenkapital</b>			
Aksjekapital	8	200 000	200 000
Beholdning av egne aksjer	8		
Overkurs		3 618	3 618
<b>Sum innskutt egenkapital</b>		<b>203 618</b>	<b>203 618</b>
<b>Opptjent egenkapital</b>			
Annen egenkapital		26 412 365	25 678 954
<b>Sum opptjent egenkapital</b>		<b>26 412 365</b>	<b>25 678 954</b>
<b>Sum egenkapital</b>	<b>6</b>	<b>26 615 983</b>	<b>25 882 572</b>
<b>Gjeld</b>			
<b>Langsiktig gjeld</b>			
Utsatt skatt	5	7 909	5 264
<b>Sum avsetninger for forpliktelser</b>		<b>7 909</b>	<b>5 264</b>
<b>Annen langsiktig gjeld</b>			
Gjeld til kredittinstitusjoner	4		
Øvrig langsiktig gjeld	4		
<b>Sum langsiktig gjeld</b>		<b>7 909</b>	<b>5 264</b>
<b>Kortsiktig gjeld</b>			
Leverandørgjeld		281 373	344 623
Betalbar skatt	5	202 606	373 826
Annen kortsiktig gjeld	4	21 681	85 883
<b>Sum kortsiktig gjeld</b>		<b>505 660</b>	<b>804 332</b>
<b>Sum gjeld</b>		<b>513 569</b>	<b>809 596</b>
<b>SUM EGENKAPITAL OG GJELD</b>		<b>27 129 552</b>	<b>26 692 169</b>



Organisasjonsnr: 997 672 712  
SOLBAKKEN STORD AS

NOTEOPPLYSNINGER - SELSKAP - alle poster oppgitt i hele tall

Note  
2

Antall årsverk i regnskapsåret  
0.00

Sum Beløp

Balanseført verdi 31.12. Varige driftsmidler Immaterielle eiend.

Konsernregnskap

Morselskapet sitt navn

Forretningskontor for morselskapet

Begrunnelse for at datterselskap er utelatt fra konsolideringen

Samlet beløp - tilknyttet selskap Årets Fjorårets

Samlet beløp - foretak i samme konsern Årets Fjorårets

Samlet beløp - foretak i samme konsern Årets Fjorårets

Samlet beløp - felles kontrollert virksomhet Årets Fjorårets

Pantstillelse Beløp

Beholdning av egne aksjer Antall Pålydende Andel av aksjek.



# Årsregnskap 2024 Solbakken Stord AS

Resultatregnskap  
Balanse  
Noter  
Revisjonsberetning

Org.nr.: 997 672 712



## Resultatregnskap

Solbakken Stord AS

Driftsinntekter og driftskostnader	Note	2024	2023
Salgsinntekt		660 000	2 230 000
<b>Sum driftsinntekter</b>		<b>660 000</b>	<b>2 230 000</b>
End. beh. varer u.tilv. og ferdigvarer	2	163 241	496 204
Avskrivning av driftsmidler og immaterielle eiendeler	3	12 000	12 000
Annen driftskostnad		237 247	608 650
<b>Sum driftskostnader</b>		<b>412 488</b>	<b>1 116 854</b>
<b>Driftsresultat</b>		<b>247 512</b>	<b>1 113 146</b>
<b>Finansinntekter og finanskostnader</b>			
Renteinntekt fra foretak i samme konsern	4	680 648	707 258
Annen renteinntekt		10 966	0
Annen rentekostnad		464	37
<b>Resultat av finansposter</b>		<b>691 149</b>	<b>707 221</b>
Resultat før skattekostnad		938 662	1 820 367
Skattekostnad på resultat	5	205 251	400 481
<b>Resultat</b>		<b>733 411</b>	<b>1 419 886</b>
<b>Arsresultat</b>	6	<b>733 411</b>	<b>1 419 886</b>
<b>Overføringer</b>			
Avsatt til annen egenkapital		733 411	1 419 886
<b>Sum overføringer</b>		<b>733 411</b>	<b>1 419 886</b>



### Balanse

Solbakken Stord AS


<b>Eiendeler</b>	<b>Note</b>	<b>2024</b>	<b>2023</b>
Driftsløsøre, inventar o.a. utstyr	3	35 950	47 950
<b>Sum varige driftsmidler</b>		<b>35 950</b>	<b>47 950</b>
<b>Finansielle anleggsmidler</b>			
Investeringer i datterselskap	7	566 989	566 989
Lån til foretak i samme konsern	4	11 547 895	14 699 250
Andre langsiktige fordringer		482 193	675 070
<b>Sum finansielle anleggsmidler</b>		<b>12 597 077</b>	<b>15 941 309</b>
<b>Sum anleggsmidler</b>		<b>12 633 027</b>	<b>15 989 259</b>
<b>Omløpsmidler</b>			
Lager av varer og annen beholdning	2	11 069 911	163 241
<b>Fordringer</b>			
Andre kortsiktige fordringer		0	4 612 333
<b>Sum fordringer</b>		<b>0</b>	<b>4 612 333</b>
<b>Bankinnskudd, kontanter o.l.</b>		<b>3 426 614</b>	<b>5 927 336</b>
<b>Sum omløpsmidler</b>		<b>14 496 525</b>	<b>10 702 910</b>
<b>Sum eiendeler</b>		<b>27 129 552</b>	<b>26 692 169</b>




**Balanse**


Solbakken Stord AS

Egenkapital og gjeld	Note	2024	2023
<b>Innskutt egenkapital</b>			
Aksjekapital	8	200 000	200 000
Overkurs		3 618	3 618
<b>Sum innskutt egenkapital</b>		<b>203 618</b>	<b>203 618</b>
<b>Opptjent egenkapital</b>			
Annen egenkapital		26 412 365	25 678 954
<b>Sum opptjent egenkapital</b>		<b>26 412 365</b>	<b>25 678 954</b>
<b>Sum egenkapital</b>	<b>6</b>	<b>26 615 983</b>	<b>25 882 572</b>
<b>Gjeld</b>			
Utsatt skatt	5	7 909	5 264
<b>Sum avsetning for forpliktelser</b>		<b>7 909</b>	<b>5 264</b>
<b>Kortsiktig gjeld</b>			
Leverandørgjeld		281 373	344 623
Betalbar skatt	5	202 606	373 826
Annen kortsiktig gjeld	4	21 681	85 883
<b>Sum kortsiktig gjeld</b>		<b>505 660</b>	<b>804 332</b>
<b>Sum gjeld</b>		<b>513 569</b>	<b>809 596</b>
<b>Sum egenkapital og gjeld</b>		<b>27 129 552</b>	<b>26 692 169</b>

  
Wilhelm Engelsen  
styreleder

Stord, 12.05.2025  
Styret i Solbakken Stord AS

  
Bjørn Øyvind Jørgensen  
styremedlem

  
Bjørn Øyvind Engelsen  
daglig leder



## Regnskapsprinsipper

Årsregnskapet er satt opp i samsvar med regnskapsloven og NRS 8 - God regnskapsskikk for små foretak.

### Driftsinntekter og kostnader

Inntektsføring av leieinntekter skjer etterhvert som leiefordholdet løper.

Kostnader medtas etter sammenstillingsprinsippet, det vil si at kostnader medtas i samme periode som tilhørende inntekter inntektsføres.

### Skatt

Skattekostnaden i resultatregnskapet omfatter både periodens betalbare skatt og endring i utsatt skatt. Utsatt skatt er beregnet med 22 % på grunnlag av de midlertidige forskjeller som eksisterer mellom regnskapsmessige og skattemessige verdier, samt ligningsmessig underskudd til fremføring ved utgangen av regnskapsåret. Skatteøkende og skattereduserende midlertidige forskjeller som reverserer eller kan reverseres i samme periode er uttignet og nettoført.

### Klassifisering og vurdering av anleggsmidler

Anleggsmidler omfatter eiendeler bestemt til varig eie og bruk. Anleggsmidler er vurdert til anskaffelseskost. Varige driftsmidler balanseføres og avskrives over driftsmidlets økonomiske levetid. Varige driftsmidler nedskrives til gjenvinnbart beløp ved verdifall som forventes ikke å være forbigående. Gjenvinnbart beløp er det høyeste av netto salgsværdi og verdi i bruk. Verdi i bruk er nåverdi av fremtidige kontantstrømmer knyttet til eiendelen. Nedskrivningen reverseres når grunnlaget for nedskrivningen ikke lenger er til stede.

### Klassifisering og vurdering av omløpsmidler

Omløpsmidler og kortsiktig gjeld omfatter normalt poster som forfaller til betaling innen ett år etter balansedagen, samt poster som knytter seg til varekretsløpet. Omløpsmidler vurderes til laveste verdi av anskaffelseskost og virkelig verdi.

### Aksjer i datterselskap

Datterselskap vurderes etter kostmetoden i selskapsregnskapet. Investeringen er vurdert til anskaffelseskost for aksjene med mindre nedskrivning har vært nødvendig. Det er foretatt nedskrivning til virkelig verdi når verdifall skyldes årsaker som ikke kan forventes å være forbigående og det må anses nødvendig etter god regnskapsskikk. Nedskrivninger er reversert når grunnlaget for nedskrivning ikke lenger er til stede.

Utbytte, konsernbidrag og andre utdelinger fra datterselskap er inntektsført samme år som det er avsatt i givers regnskap. Overstiger utbytte / konsernbidraget andelen av opptjent resultat etter anskaffelsestidspunktet, representerer den overskytende del tilbakebetaling av investert kapital, og utdelingene er fratrukket investeringens verdi i balansen til morselskapet.

### Varer

Varer er vurdert til det laveste av anskaffelseskost og netto salgsværdi.

## Note 1 Lønnskostnader og ytelser

Selskapet har ingen faste ansatte og er ikke pliktig til å ha tjenestepensjonsordning etter lov om obligatorisk tjenestepensjon. Selskapet har ikke utbetalt lønn eller annen godtgjørelse til daglig leder. Det er ikke utbetalt honorar til styret.



## Note 2 Varer

### Utbyggingsprosjekt Teinevikjo

	<b>Utbyggingsprosjekt</b>
Anskaffelseskost 1.1	197 036 836
Netto tilgang og avganger	-197 036 836
<b>Anskaffelseskost gjenværende leiligheter 31.12</b>	<b>0</b>

Den siste sjøboden ble solgt i 2024.

### Utbyggingsprosjekt Turnhalltoppen

Anskaffelseskost 1.1	4 612 333
Tilgang	6 457 578
<b>Anskaffelseskost prosjekt 31.12</b>	<b>11 069 911</b>

Det foregår utbyggingsprosjekt ved Turnhalltoppen hvor Solbakken Stord AS i første omgang har betalt kostnadene for Turnhallen Utvikling Holding AS, som blir stiftet i starten av 2025. Av disse blir kr 10 417 536 skutt inn som tingsinnskudd i Turnhallen Utvikling Holding AS. Resterende beløp blir bli klassifisert som lån i 2025.

## Note 3 Anleggsmidler

	<b>Driftsløsøre, inventar ol.</b>	<b>Sum</b>
Anskaffelseskost pr. 01.01.24	100 050	100 050
<b>= Anskaffelseskost 31.12.24</b>	<b>100 050</b>	<b>100 050</b>
Akkumulerte avskrivninger 31.12.24	64 100	64 100
<b>= Bokført verdi 31.12.24</b>	<b>35 950</b>	<b>35 950</b>
Årets ordinære avskrivninger	12 000	12 000
Avskrivningsplan	saldo 20%	

## Note 4 Mellomværende med selskap i samme konsern

	<b>2024</b>	<b>2023</b>
<b>Fordringer</b>		
Langsiktig lån til Leirvik Sjø AS	11 547 895	14 699 250
<b>Sum</b>	<b>11 547 895</b>	<b>14 699 250</b>
<b>Gjeld</b>		
Annen kortsiktig gjeld konsern	0	85 883
<b>Sum</b>	<b>0</b>	<b>85 883</b>

Lån til Leirvik Sjø AS renteberegnes med 4%.



## Note 5 Skatt

<b>Årets skattekostnad</b>	<b>2024</b>	<b>2023</b>
Resultatført skatt på ordinært resultat:		
Betalbar skatt	202 606	408 992
For mye/lite avsatt tidligere år	0	-8 136
Endring i utsatt skatt	2 645	-375
<b>Skattekostnad ordinært resultat</b>	<b>205 251</b>	<b>400 481</b>
Skattepliktig inntekt:		
Resultat før skatt	938 662	1 820 367
Permanente forskjeller	-5 702	0
Endring i midlertidige forskjeller	-12 022	1 705
Avgitt konsernbidrag	0	-85 883
<b>Skattepliktig inntekt</b>	<b>920 938</b>	<b>1 736 189</b>
Betalbar skatt i balansen:		
Betalbar skatt på årets resultat	202 606	400 856
Betalbar skatt på avgitt konsernbidrag	0	-18 894
Skyldig ilignet skatt fra tidligere år	0	-8 136
<b>Sum betalbar skatt i balansen</b>	<b>202 606</b>	<b>373 826</b>

Skatteeffekten av midlertidige forskjeller som har gitt opphav til utsatt skatt og utsatte skattefordeler, spesifisert på typer av midlertidige forskjeller

	<b>2024</b>	<b>2023</b>	<b>Endring</b>
Varige driftsmidler	35 950	23 928	-12 022
<b>Sum</b>	<b>35 950</b>	<b>23 928</b>	<b>-12 022</b>
<b>Grunnlag for utsatt skatt</b>	<b>35 950</b>	<b>23 928</b>	<b>-12 022</b>
<b>Utsatt skatt (22 %)</b>	<b>7 909</b>	<b>5 264</b>	<b>-2 645</b>

## Note 6 Egenkapital

	<b>Aksjekapital</b>	<b>Overkurs</b>	<b>Annen egenkapital</b>	<b>Sum egenkapital</b>
Egenkapital Pr. 01.01.2024	200 000	3 618	25 678 954	25 882 572
Årets resultat			733 411	733 411
<b>Pr. 31.12.2024</b>	<b>200 000</b>	<b>3 618</b>	<b>26 412 365</b>	<b>26 615 983</b>

## Note 7 Datterselskap, TS og FKV

	<b>Kontor- kommune</b>	<b>Eier- andel</b>	<b>Anskaffelses kost</b>	<b>Balanseført verdi</b>
<b>DS/FKV/TS</b>				
Leirvik Sjø AS	STORD	100,0%	500 000	566 989
<b>Sum</b>			<b>500 000</b>	<b>566 989</b>

Kr 66 989 skyldes konsernbidrag fra tidligere år.



## Note 8 Aksjonærer

### Aksjekapitalen i Solbakken Stord AS pr. 31.12 består av:

	<b>Antall</b>	<b>Pålydende</b>	<b>Bokført</b>
Ordinære aksjer	200	1 000	200 000
<b>Sum</b>	<b>200</b>		<b>200 000</b>

### Eierstruktur

De største aksjonærene i % pr. 31.12 var:

	<b>Ordinære</b>	<b>Eierandel</b>	<b>Stemmeandel</b>
Øya Eiendom & Invest AS	100	50,0	50,0
Engelsen Utvikling AS	98	49,0	49,0
Wilhelm Engelsen	2	1,0	1,0
<b>Totalt antall aksjer</b>	<b>200</b>	<b>100,0</b>	<b>100,0</b>

### Aksjer eiet av medlemmer i styret og daglig leder:

<b>Navn</b>	<b>Verv</b>	<b>Ordinære</b>
Wilhelm Engelsen	styreleder	2
<b>Totalt antall aksjer</b>		<b>2</b>



**forvis  
mazars**

Vestre Strømkaien 13  
5008 Bergen  
Norway  
Tel +47 55 33 61 00  
[forvismazars.com/no/no](https://forvismazars.com/no/no)

Til generalforsamlingen i Solbakken Stord AS

## Uavhengig revisors beretning

### Konklusjon

Vi har revidert årsregnskapet for Solbakken Stord AS som viser et overskudd på kr 733 411. Årsregnskapet består av balanse per 31. desember 2024, resultatregnskap, oppstilling over endringer i egenkapital for regnskapsåret avsluttet per denne datoen og noter til årsregnskapet, herunder et sammendrag av viktige regnskapsprinsipper.

Etter vår mening

- oppfyller årsregnskapet gjeldende lovkrav, og
- gir årsregnskapet et rettviseende bilde av selskapets finansielle stilling per 31. desember 2024 og av dets resultater for regnskapsåret avsluttet per denne datoen i samsvar med regnskapslovens regler og god regnskapsskikk i Norge.

### Grunnlag for konklusjonen

Vi har gjennomført revisjonen i samsvar med International Standards on Auditing (ISA-ene). Våre oppgaver og plikter i henhold til disse standardene er beskrevet nedenfor under "Revisors oppgaver og plikter ved revisjonen av årsregnskapet". Vi er uavhengige av selskapet i samsvar med kravene i relevante lover og forskrifter i Norge og International Code of Ethics for Professional Accountants (inkludert internasjonale uavhengighetsstandarder) utstedt av International Ethics Standards Board for Accountants (IESBA-reglene), og vi har overholdt våre øvrige etiske forpliktelser i samsvar med disse kravene. Innhentet revisjonsbevis er etter vår vurdering tilstrekkelig og hensiktsmessig som grunnlag for vår konklusjon.

### Ledelsens ansvar for årsregnskapet

Styret og daglig leder (ledelsen) er ansvarlige for å utarbeide årsregnskapet og for at det gir et rettviseende bilde i samsvar med regnskapslovens regler og god regnskapsskikk i Norge. Ledelsen er også ansvarlig for slik internkontroll som den finner nødvendig for å kunne utarbeide et årsregnskap som ikke inneholder vesentlig feilinformasjon, verken som følge av misligheter eller utilsiktede feil.

Ved utarbeidelsen av årsregnskapet må ledelsen ta standpunkt til selskapets evne til fortsatt drift og opplyse om forhold av betydning for fortsatt drift. Forutsetningen om fortsatt drift skal legges til grunn for årsregnskapet så lenge det ikke er sannsynlig at virksomheten vil bli avvirket.

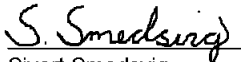


### Revisors oppgaver og plikter ved revisjonen av årsregnskapet

Vårt mål er å oppnå betryggende sikkerhet for at årsregnskapet som helhet ikke inneholder vesentlig feilinformasjon, verken som følge av misligheter eller utilsiktede feil, og å avgi en revisjonsberetning som inneholder vår konklusjon. Betryggende sikkerhet er en høy grad av sikkerhet, men ingen garanti for at en revisjon utført i samsvar med ISA-ene, alltid vil avdekke vesentlig feilinformasjon. Feilinformasjon kan oppstå som følge av misligheter eller utilsiktede feil. Feilinformasjon er å anse som vesentlig dersom den enkeltvis eller samlet med rimelighet kan forventes å påvirke de økonomiske beslutningene som brukerne foretar på grunnlag av årsregnskapet.

For videre beskrivelse av revisors oppgaver og plikter vises det til:  
<https://revisorforeningen.no/revisjonsberetninger>

Bergen, 13.05.2025  
Forvis Mazars AS

  
Sivert Smedsvig  
statsautorisert revisor