



## ÅRSREGNSKAPET FOR REGNSKAPSÅRET 2023 - GENERELL INFORMASJON

### Enheten

Organisasjonsnummer:	988 977 497
Organisasjonsform:	Aksjeselskap
Foretaksnavn:	SEAFOOD HOLDING AS
Forretningsadresse:	Akershusstranda 15 0150 OSLO

### Regnskapsår

Årsregnskapets periode:	01.01.2023 - 31.12.2023
-------------------------	-------------------------

### Konsern

Morselskap i konsern:	Ja
Konsernregnskap lagt ved:	Nei

### Regnskapsregler

Regler for små foretak benyttet:	Ja
Benyttet ved utarbeidelsen av årsregnskapet til selskapet:	Regnskapslovens alminnelige regler

### Årsregnskapet fastsatt av kompetent organ

Bekreftet av representant for selskapet:	Lars Amundsen
Dato for fastsettelse av årsregnskapet:	06.03.2024

### Grunnlag for avgivelse

År 2023: Årsregnskapet er elektronisk innlevert
År 2022: Tall er hentet fra elektronisk innlevert årsregnskap fra 2023

*Det er ikke krav til at årsregnskapet m.v. som sendes til Regnskapsregisteret er undertegnet. Kontrollen på at dette er utført ligger hos revisor/enhetens øverste organ. Sikkerheten ivaretas ved at innsender har rolle/rettighet for innsending av årsregnskapet via Altinn, og ved at det bekreftes at årsregnskapet er fastsatt av kompetent organ.*

Brønnøysundregistrene, 15.08.2025



### Resultatregnskap

Beløp i: NOK	Note	2023	2022
<b>RESULTATREGNSKAP</b>			
<b>Inntekter</b>			
Annen driftsinntekt		700 619	505 394
<b>Sum inntekter</b>		<b>700 619</b>	<b>505 394</b>
<b>Kostnader</b>			
Avskrivning av driftsmidler og immaterielle eiendeler	3	54 982	68 728
Annen driftskostnad		232 264	463 776
<b>Sum kostnader</b>		<b>287 246</b>	<b>532 504</b>
<b>Driftsresultat</b>		<b>413 373</b>	<b>-27 110</b>
<b>Finansinntekter og finanskostnader</b>			
Inntekt på investering i datterselskap	4	7 149 435	9 582 160
Annen renteinntekt		414 198	149 967
Annen finansinntekt		637 843	34 066
Verdiøkning markedsbaserte omløpsmidler		1 711 844	
<b>Sum finansinntekter</b>		<b>9 913 320</b>	<b>9 766 193</b>
Verdireduksjon markedsbaserte omløpsmidler	5	492 301	1 587 060
Nedskrivning av andre finansielle anleggsmidler	5	1 804 352	586 575
Annen rentekostnad		12 877	979
Annen finanskostnad		15 379	110 885
<b>Sum finanskostnader</b>		<b>2 324 909</b>	<b>2 285 499</b>
<b>Netto finans</b>		<b>7 588 411</b>	<b>7 480 694</b>
<b>Ordinært resultat før skattekostnad</b>		<b>8 001 784</b>	<b>7 453 584</b>
Skattekostnad på resultat	1, 6	226 286	2 121 625
<b>Ordinært resultat etter skattekostnad</b>		<b>7 775 498</b>	<b>5 331 959</b>
<b>Årsresultat</b>		<b>7 775 498</b>	<b>5 331 959</b>
<b>Årsresultat etter minoritetsinteresser</b>		<b>7 822 683</b>	<b>5 331 958</b>
<b>Overføringer og disponeringer</b>			



## Resultatregnskap

<b>Beløp i: NOK</b>	<b>Note</b>	<b>2023</b>	<b>2022</b>
Ordinært utbytte		2 000 000	2 000 000
Avsatt til annen egenkapital		5 775 497	3 331 958
<b>Sum overføringer og disponeringer</b>		<b>7 775 497</b>	<b>5 331 958</b>



## Balanse

Beløp i: NOK	Note	2023	2022
<b>BALANSE - EIENDELER</b>			
<b>Anleggsmidler</b>			
<b>Immaterielle eiendeler</b>			
Utsatt skattefordel	1, 6	144 973	192 159
<b>Sum immaterielle eiendeler</b>		<b>144 973</b>	<b>192 159</b>
<b>Varige driftsmidler</b>			
Tomter, bygninger o.a. fast eiendom		15 745 771	15 745 771
Driftsløsøre, inventar o.a. utstyr		219 929	274 911
<b>Sum varige driftsmidler</b>	3	<b>15 965 700</b>	<b>16 020 682</b>
<b>Finansielle anleggsmidler</b>			
Investering i datterselskap	4	489 507	615 000
Investeringer i aksjer og andeler	5	1 227 220	2 452 237
Andre langsiktige fordringer		600 000	
<b>Sum finansielle anleggsmidler</b>		<b>2 316 727</b>	<b>3 067 237</b>
<b>Sum anleggsmidler</b>		<b>18 427 400</b>	<b>19 280 078</b>
<b>Omløpsmidler</b>			
<b>Varer</b>			
<b>Fordringer</b>			
Andre kortsiktige fordringer	4	7 155 006	9 587 731
<b>Sum fordringer</b>		<b>7 155 006</b>	<b>9 587 731</b>
<b>Investeringer</b>			
Markedsbaserte aksjer	5	10 045 356	8 853 909
<b>Sum investeringer</b>		<b>10 045 356</b>	<b>8 853 909</b>
<b>Bankinnskudd, kontanter og lignende</b>			
Bankinnskudd, kontanter o.l.		11 956 541	6 551 575
<b>Sum bankinnskudd, kontanter og lignende</b>		<b>11 956 541</b>	<b>6 551 575</b>
<b>Sum omløpsmidler</b>		<b>29 156 903</b>	<b>24 993 215</b>



## Balanse

Beløp i: NOK	Note	2023	2022
<b>SUM EIENDELER</b>		<b>47 584 303</b>	<b>44 273 293</b>
<b>BALANSE - EGENKAPITAL OG GJELD</b>			
<b>Egenkapital</b>			
<b>Innskutt egenkapital</b>			
Aksjekapital	7	500 000	500 000
Overkurs		9 000	9 000
<b>Sum innskutt egenkapital</b>		<b>509 000</b>	<b>509 000</b>
<b>Opptjent egenkapital</b>			
Annen egenkapital		44 896 203	39 620 705
<b>Sum opptjent egenkapital</b>		<b>44 896 203</b>	<b>39 620 705</b>
<b>Sum egenkapital</b>	8	<b>45 405 203</b>	<b>40 129 705</b>
<b>Gjeld</b>			
<b>Langsiktig gjeld</b>			
Utsatt skatt	1, 6		
<b>Annen langsiktig gjeld</b>			
<b>Sum langsiktig gjeld</b>		<b>0</b>	<b>0</b>
<b>Kortsiktig gjeld</b>			
Betalbar skatt	1, 6	179 100	2 121 625
Utbytte		2 000 000	2 000 000
Annen kortsiktig gjeld			21 963
<b>Sum kortsiktig gjeld</b>		<b>2 179 100</b>	<b>4 143 588</b>
<b>Sum gjeld</b>		<b>2 179 100</b>	<b>4 143 588</b>
<b>SUM EGENKAPITAL OG GJELD</b>		<b>47 584 303</b>	<b>44 273 293</b>



## Brønnøysundregistrene

### ÅRSREGNSKAP FOR REGNSKAPSÅRET 2023 - GENERELL INFORMASJON

Journalnummer: 2024 735783

#### Enheten

Organisasjonsnummer: 988 977 497  
Organisasjonsform: Aksjeselskap  
Foretaksnavn: SEAFOOD HOLDING AS  
Forretningsadresse: Akershusstranda 15  
0150 OSLO

#### Regnskapsår

Årsregnskapets periode: 01.01.2023 - 31.12.2023

#### Konsern

Morselskap i konsern: Ja  
Konsernregnskap lagt ved: Nei

#### Regnskapsregler

Regler for små foretak benyttet: Ja  
Benyttet ved utarbeidelsen av  
årsregnskapet til selskapet: Regnskapslovens alminnelige regler

#### Årsregnskapet fastsatt av kompetent organ

Bekreftet av representant for selskapet: Lars Amundsen  
Dato for fastsettelse av årsregnskapet: 06.03.2024

#### Revisjon

Årsregnskapet er utarbeidet av ekstern  
autorisert regnskapsfører: Ja  
Ekstern autorisert regnskapsfører har i  
løpet av regnskapsåret bistått ved den  
løpende regnskapsføringen eller utført  
andre tjenester for selskapet enn å  
utarbeide årsregnskapet: Ja

#### Grunnlag for avgivelse

År 2023: Årsregnskap er elektronisk innlevert.  
År 2022: Tall er hentet fra elektronisk innlevert årsregnskap fra 2023.

*Det er ikke krav til at årsregnskapet m.v. som sendes til Regnskapsregisteret er undertegnet. Kontrollen på at dette er utført ligger hos revisor/enhetens øverste organ. Sikkerheten ivaretas ved at innsender har rolle/rettighet for innsending av årsregnskapet via Altinn, og ved at det bekreftes at årsregnskapet er fastsatt av kompetent organ.*

Brønnøysundregistrene, 29.08.2024

---

Brønnøysundregistrene  
Postadresse: Postboks 900, 8910 Brønnøysund  
Telefon: 75 00 75 00  
E-post: firmapost@brreg.no Internett: www.brreg.no  
Organisasjonsnummer: 974 760 673



Organisasjonsnr: 988 977 497  
SEAFOOD HOLDING AS

## RESULTATREGNSKAP

<b>Beløp i: NOK</b>	<b>Note</b>	<b>2023</b>	<b>2022</b>
<b>RESULTATREGNSKAP</b>			
<b>Inntekter</b>			
Annen driftsinntekt		700 619	505 394
<b>Sum inntekter</b>		<b>700 619</b>	<b>505 394</b>
<b>Kostnader</b>			
Avskrivning av driftsmidler og immaterielle eiendeler	3	54 982	68 728
Annen driftskostnad		232 264	463 776
<b>Sum kostnader</b>		<b>287 246</b>	<b>532 504</b>
<b>Driftsresultat</b>		<b>413 373</b>	<b>-27 110</b>
<b>Finansinntekter og finanskostnader</b>			
Inntekt på investering i datterselskap	4	7 149 435	9 582 160
Annen renteinntekt		414 198	149 967
Annen finansinntekt		637 843	34 066
Verdiøkning markedsbaserte omløpsmidler		1 711 844	
<b>Sum finansinntekter</b>		<b>9 913 320</b>	<b>9 766 193</b>
Verdireduksjon markedsbaserte omløpsmidler	5	492 301	1 587 060
Nedskrivning av andre finansielle anleggsmidler	5	1 804 352	586 575
Annen rentekostnad		12 877	979
Annen finanskostnad		15 379	110 885
<b>Sum finanskostnader</b>		<b>2 324 909</b>	<b>2 285 499</b>
<b>Netto finans</b>		<b>7 588 411</b>	<b>7 480 694</b>
<b>Ordinært resultat før skattekostnad</b>			
Skattekostnad på resultat	1, 6	8 001 784	7 453 584
		226 286	2 121 625
<b>Ordinært resultat etter skattekostnad</b>		<b>7 775 498</b>	<b>5 331 959</b>
<b>Årsresultat</b>		<b>7 775 498</b>	<b>5 331 959</b>
<b>Årsresultat etter minoritetsinteresser</b>			
		<b>7 822 683</b>	<b>5 331 958</b>
<b>Overføringer og disponeringer</b>			
Ordinært utbytte		2 000 000	2 000 000
Avsatt til annen egenkapital		5 775 497	3 331 958



Sum overføringer og  
disponeringer

7 775 497

5 331 958



Organisasjonsnr: 988 977 497  
SEAFOOD HOLDING AS

## BALANSE

Beløp i: NOK	Note	2023	2022
<b>BALANSE - EIENDELER</b>			
<b>Anleggsmidler</b>			
<b>Immaterielle eiendeler</b>			
Utsatt skattefordel	1, 6	144 973	192 159
<b>Sum immaterielle eiendeler</b>		<b>144 973</b>	<b>192 159</b>
<b>Varige driftsmidler</b>			
Tomter, bygninger o.a. fast eiendom			
		15 745 771	15 745 771
Driftsløsøre, inventar o. a. utstyr			
		219 929	274 911
<b>Sum varige driftsmidler</b>	3	<b>15 965 700</b>	<b>16 020 682</b>
<b>Finansielle anleggsmidler</b>			
Investering i datterselskap			
	4	489 507	615 000
Investeringer i aksjer og andeler			
	5	1 227 220	2 452 237
Andre langsiktige fordringer			
		600 000	
<b>Sum finansielle anleggsmidler</b>		<b>2 316 727</b>	<b>3 067 237</b>
<b>Sum anleggsmidler</b>		<b>18 427 400</b>	<b>19 280 078</b>
<b>Omløpsmidler</b>			
<b>Varer</b>			
<b>Fordringer</b>			
Andre kortsiktige fordringer			
	4	7 155 006	9 587 731
<b>Sum fordringer</b>		<b>7 155 006</b>	<b>9 587 731</b>
<b>Investeringer</b>			
Markedsbaserte aksjer			
	5	10 045 356	8 853 909
<b>Sum investeringer</b>		<b>10 045 356</b>	<b>8 853 909</b>
<b>Bankinnskudd, kontanter og lignende</b>			
Bankinnskudd, kontanter o. l.			
		11 956 541	6 551 575
<b>Sum bankinnskudd, kontanter og lignende</b>		<b>11 956 541</b>	<b>6 551 575</b>
<b>Sum omløpsmidler</b>		<b>29 156 903</b>	<b>24 993 215</b>
<b>SUM EIENDELER</b>		<b>47 584 303</b>	<b>44 273 293</b>
<b>BALANSE - EGENKAPITAL OG GJELD</b>			



<b>Egenkapital</b>			
<b>Innskutt egenkapital</b>			
Aksjekapital	7	500 000	500 000
Overkurs		9 000	9 000
<b>Sum innskutt egenkapital</b>		<b>509 000</b>	<b>509 000</b>
<b>Opptjent egenkapital</b>			
Annen egenkapital		44 896 203	39 620 705
<b>Sum opptjent egenkapital</b>		<b>44 896 203</b>	<b>39 620 705</b>
<b>Sum egenkapital</b>	<b>8</b>	<b>45 405 203</b>	<b>40 129 705</b>
<b>Gjeld</b>			
<b>Langsiktig gjeld</b>			
Utsatt skatt	1, 6		
Annen langsiktig gjeld			
<b>Sum langsiktig gjeld</b>		<b>0</b>	<b>0</b>
<b>Kortsiktig gjeld</b>			
Betalbar skatt	1, 6	179 100	2 121 625
Utbytte		2 000 000	2 000 000
Annen kortsiktig gjeld			21 963
<b>Sum kortsiktig gjeld</b>		<b>2 179 100</b>	<b>4 143 588</b>
<b>Sum gjeld</b>		<b>2 179 100</b>	<b>4 143 588</b>
<b>SUM EGENKAPITAL OG GJELD</b>		<b>47 584 303</b>	<b>44 273 293</b>



Organisasjonsnr: 988 977 497  
SEAFOOD HOLDING AS

NOTEOPPLYSNINGER - SELSKAP - alle poster oppgitt i hele tall

Note  
3

Antall årsverk i regnskapsåret  
0.00

Sum Beløp

Balanseført verdi 31.12. Varige driftsmidler Immaterielle eiend.

Konsernregnskap

Morselskapet sitt navn

Forretningskontor for morselskapet

Begrunnelse for at datterselskap er utelatt fra konsolideringen

Samlet beløp - tilknyttet selskap Årets Fjorårets

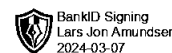
Samlet beløp - foretak i samme konsern Årets Fjorårets

Samlet beløp - foretak i samme konsern Årets Fjorårets

Samlet beløp - felles kontrollert virksomhet Årets Fjorårets

Pantstillelse Beløp

Beholdning av egne aksjer Antall Pålydende Andel av aksjek.



# Årsregnskap

2023

## Seafood Holding AS

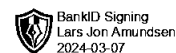
Org.nr.:988 977 497



## Resultatregnskap

### Seafood Holding AS

Driftsinntekter og driftskostnader	Note	2023	2022
Annen driftsinntekt		700 619	505 394
Sum driftsinntekter		<b>700 619</b>	<b>505 394</b>
Avskrivning av driftsmidler og immaterielle eiendeler	3	54 982	68 728
Annen driftskostnad		232 264	463 776
Sum driftskostnader		<b>287 246</b>	<b>532 504</b>
Driftsresultat		<b>413 373</b>	<b>-27 110</b>
Finansinntekter og finanskostnader			
Inntekt på investering i datterselskap	4	7 149 435	9 582 160
Annen renteinntekt		414 198	149 967
Annen finansinntekt		637 843	34 066
Verdøkning markedsbaserte omløpsmidler		1 711 844	0
Verdireduksjon markedsbaserte omløpsmidler	5	492 301	1 587 060
Nedskrivning av andre finansielle anleggsmidler	5	1 804 352	586 575
Annen rentekostnad		12 877	979
Annen finanskostnad		15 379	110 885
Resultat av finansposter		<b>7 588 411</b>	<b>7 480 693</b>
Resultat før skattekostnad		8 001 783	7 453 583
Skattekostnad på resultat	1, 6	226 286	2 121 625
Resultat		<b>7 775 497</b>	<b>5 331 958</b>
Årsoverskudd		<b>7 775 497</b>	<b>5 331 958</b>
Overføringer			
Avsatt til utbytte		2 000 000	2 000 000
Avsatt til annen egenkapital		5 775 497	3 331 958
Sum overføringer		<b>7 775 497</b>	<b>5 331 958</b>



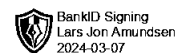
### Balanse

#### Seafood Holding AS

Eiendeler	Note	2023	2022
<b>Anleggsmidler</b>			
<b>Immaterielle eiendeler</b>			
Utsatt skattefordel	1, 6	144 973	192 159
<b>Sum immaterielle eiendeler</b>		<b>144 973</b>	<b>192 159</b>
<b>Varige driftsmidler</b>			
Tomter, bygninger o.a. fast eiendom		15 745 771	15 745 771
Driftsløsøre, inventar o.a. utstyr		219 929	274 911
<b>Sum varige driftsmidler</b>	3	<b>15 965 700</b>	<b>16 020 682</b>
<b>Finansielle anleggsmidler</b>			
Investeringer i datterselskap	4	489 507	615 000
Investeringer i aksjer og andeler	5	1 227 220	2 452 237
Andre langsiktige fordringer		600 000	0
<b>Sum finansielle anleggsmidler</b>		<b>2 316 727</b>	<b>3 067 237</b>
<b>Sum anleggsmidler</b>		<b>18 427 400</b>	<b>19 280 078</b>
<b>Omløpsmidler</b>			
<b>Fordringer</b>			
Andre kortsiktige fordringer	4	7 155 006	9 587 731
<b>Sum fordringer</b>		<b>7 155 006</b>	<b>9 587 731</b>
<b>Investeringer</b>			
Markedsbaserte aksjer	5	10 045 356	8 853 909
<b>Sum investeringer</b>		<b>10 045 356</b>	<b>8 853 909</b>
Bankinnskudd, kontanter o.l.		11 956 541	6 551 575
<b>Sum omløpsmidler</b>		<b>29 156 903</b>	<b>24 993 215</b>
<b>Sum eiendeler</b>		<b>47 584 303</b>	<b>44 273 293</b>

Seafood Holding AS

Side 3



## Balanse

### Seafood Holding AS

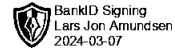
Egenkapital og gjeld	Note	2023	2022
<b>Innskutt egenkapital</b>			
Aksjekapital	7	500 000	500 000
Overkurs		9 000	9 000
<b>Sum innskutt egenkapital</b>		<b>509 000</b>	<b>509 000</b>
<b>Opptjent egenkapital</b>			
Annen egenkapital		44 896 203	39 620 705
<b>Sum opptjent egenkapital</b>		<b>44 896 203</b>	<b>39 620 705</b>
<b>Sum egenkapital</b>	8	<b>45 405 203</b>	<b>40 129 705</b>
<b>Gjeld</b>			
<b>Kortsiktig gjeld</b>			
Betalbar skatt	1, 6	179 100	2 121 625
Utbytte		2 000 000	2 000 000
Annen kortsiktig gjeld		0	21 963
<b>Sum kortsiktig gjeld</b>		<b>2 179 100</b>	<b>4 143 588</b>
<b>Sum gjeld</b>		<b>2 179 100</b>	<b>4 143 588</b>
<b>Sum egenkapital og gjeld</b>		<b>47 584 303</b>	<b>44 273 293</b>

Oslo, 06.03.2024  
Styret i Seafood Holding AS

\_\_\_\_\_  
Lars Jon Amundsen  
styreleder/daglig leder



Noter 2023  
Seafood Holding AS



## Note 1 - Regnskapsprinsipper

Årsregnskapet er satt opp i samsvar med regnskapsloven og NRS 8 - God regnskapsskikk for små foretak.

### 1-1 Driftsinntekter

Finansinntekter og leieinntekter inntektsføres etter hvert som de opptjenes.

### 1-2 Datterselskap

Datterselskapet vurderes etter kostmetoden i selskapsregnskapet. Investeringen er vurdert til anskaffelseskost for aksjene med mindre nedskrivning har vært nødvendig. Det er foretatt nedskrivning til virkelig verdi når verdifall skyldes årsaker som ikke kan antas å være forbigående og det må anses nødvendig etter god regnskapsskikk. Nedskrivninger er reversert når grunnlaget for nedskrivning ikke lenger er til stede.

Utbytte og andre utdelinger er inntektsført samme år som det er avsatt i datterselskapet. Overstiger utbytte andel av tilbakeholdt resultat etter kjøpet, representerer den overskytende del tilbakebetaling av investert kapital, og utdelingene er fratrukket investeringens verdi i balansen.

### 1-3 Skatt

Skattekostnaden i resultatregnskapet omfatter både periodens betalbare skatt og endring i utsatt skatt. Utsatt skatt er beregnet med 22 % på grunnlag av de midlertidige forskjeller som eksisterer mellom regnskapsmessige og skattemessige verdier, samt ligningsmessig underskudd til fremføring ved utgangen av regnskapsåret. Skatteøkende og skattereduserende midlertidige forskjeller som reverserer eller kan reversere i samme periode er utlignet og nettoført.

### 1-5 Klassifisering og vurdering av balanseposter

Anleggsmidler omfatter eiendeler bestemt til varig eie og bruk. Anleggsmidler er vurdert til anskaffelseskost. Varige driftsmidler balanseføres og avskrives over driftsmidlets økonomiske levetid. Varige driftsmidler nedskrives til gjenvinnbart beløp ved verdifall som forventes ikke å være forbigående. Gjenvinnbart beløp er det høyeste av netto salgsverdi og verdi i bruk. Verdi i bruk er nåverdi av fremtidige kontantstrømmer knyttet til eiendelen. Nedskrivningen reverseres når grunnlaget for nedskrivningen ikke lenger er til stede.

Omløpsmidler og kortsiktig gjeld omfatter normalt poster som forfaller til betaling innen ett år etter balansedagen, samt poster som knytter seg til varekretsløpet. Omløpsmidler vurderes til laveste verdi av anskaffelseskost og antatt virkelig verdi.

### 1-4 Fordringer

Fordringer oppføres til pålydende etter fradrag for avsetning til forventet tap. Avsetning til tap gjøres på grunnlag av en individuell vurdering av de enkelte fordringene, og en uspesifisert avsetning for å dekke antatt tap.

### Endring av regnskapsprinsipp

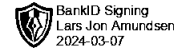
Det har ikke vært noen endring i regnskapsprinsipp

## Note 2 - Lønnskostnader, antall ansatte, godtgjørelser

Selskapet har i 2023 ingen ansatte. Det er derfor ikke kostnadsført lønnskostnader, arbeidsgiveravgift, pensjonskostnader eller andre lønnsrelaterte ytelser.



**Noter 2023**  
**Seafood Holding AS**



<b>Note 3 - Anleggsmidler</b>	<b>Leiligheter</b>	<b>Inventar og løsøre</b>	<b>Sum</b>
Anskaffelseskost 01.01	15 745 771	343 639	16 089 410
Tilgang			0
<b>Anskaffelseskost 01.01</b>	<b>15 745 771</b>	<b>343 639</b>	<b>16 089 410</b>
Akk. avskrivninger 31.12		123 710	123 710
Akk. nedskrivninger 31.12			0
<b>Balansført verdi 31.12</b>	<b>15 745 771</b>	<b>219 929</b>	<b>15 965 700</b>
Årets avskrivninger		0	54 982
Avskrivningsplan	0 % ingen	20 % saldo	

**Note 4 - Konsern, aksjer i datterselskap, tilknyttet selskap, nærtstående**

Seafood Holding AS har følgende datterselskaper:

	Aksje- kapital	Antall aksjer	Balansført verdi	Forr. kontor	Eierandel/ stemmerett	Egenkapital	Resultat
Seafood AS	450 000	427 725	489 507	Oslo	100,00 %	457 550	7 881 617
Soltaket AS	100 000	1 000	0	Oslo	100 %	58 127	-13 810

Aksjene i Soltaket AS er nedskrevet til 0. Da det er bestemt at selskapet skal avvikles. Investeringen er regnskapsført etter kostmetoden. Det er ikke utarbeidet konsernregnskap. Konsernbidrag fra Seafood AS til Seafood Holding AS brutto før skatt kr 10 108 073 i eierperioden og er resultatført som finansinntekt.

<b>Mellomværende selskap i samme konsern</b>	Fordringer		Inntekt	
	2023	2022	2023	2022
Seafood AS, fordring på utbytte/konsernbidrag fra	7 149 435	9 582 160	7 149 435	9 586 326

Internt i konsernet er det ikke stilt garantier eller andre sikkerhetsstillelser.

**Note 5 - Investeringer i aksjer og andeler**

<b>Anleggsmidler</b>	<b>Antall aksjer</b>	<b>Eierandel/ stemmerett</b>	<b>Anskaffelse kost</b>	<b>Bokført verdi</b>
Wild Seed Inc.	10 000	7 %	873 452	0
Amicoat AS	30 000		140 256	45 774
Pharma Holdings AS	210		28 518	12 190
Lytix Biopharma AS	150 000		2 771 846	750 000
Pharmasum Therapeutics AS	991		-	-
Bø Netthandelkompetanse AS	370 000		1 234 000	34 595
Vår Energi AS	15 000		384 661	384 661
<b>Sum</b>			<b>5 432 732</b>	<b>1 227 220</b>

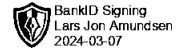
**Omløpsmidler**

Markedsbaserte aksjer og finansielle instrumenter er vurdert til laveste verdis prinsipp samlet pr verdipapirtype(porteføljevurdering) jfr. NRS 8 og regnskapsloven § 7-2.

	<b>Markeds verdi</b>	<b>Bokført verdi</b>	<b>Anskaffelses kost</b>
Kortsiktige aksjer og fond i norske og utenlandske selskap	10 045 356	10 045 356	9 582 676



Noter 2023  
Seafood Holding AS



## Note 6 - Skattekostnad

	2023	2022
<u>Resultatført skatt på ordinært resultat</u>		
Betalbar skatt	179 100	2 121 625
Endringer i utsatt skattefordel	-	-
<b>Skattekostnad ordinært resultat</b>	<b>179 100</b>	<b>2 121 625</b>
<u>Skattepliktig inntekt</u>		
Ordinært resultatfør skatt	8 001 783	7 453 583
Permanente forskjeller	-7 187 691	2 190 167
Endringer i midlertidige forskjeller	-	-
Skattepliktig inntekt	814 092	9 643 750
<u>Betalbar skatt i balansen:</u>		
Betalbar skatt på årets resultat og konsernbidrag	179 100	2 121 625
<b>Sum betalbar skatt i balansen</b>	<b>179 100</b>	<b>2 121 625</b>

	2023	2022	Endring
<u>Midlertidige forskjeller</u>			
Aksjer og andre verdipapirer	-873 452	-873 452	-
Grunnlag for beregning av utsatt skatt	-873 452	-873 452	-
<b>Utsatt skattefordel 22 %</b>	<b>-192 159</b>	<b>-192 159</b>	-

Alle midlertidige forskjeller kan utlignes, og dette er gjennomført ved beregningen av årets utsatte skattefordel.

## Note 7 - Antall aksjer, aksjeeiere m.v

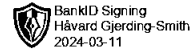
Aksjekapitalen er på kr 500.000 fordelt på 5000 aksjer pålydende kr 100.  
Det er ikke forskjellige aksjeklasser i selskapet. Alle aksjene gir samme rettigheter i selskapet.

<u>Aksjonærer pr. 31.12. er:</u>	<u>Antall aksjer</u>	<u>Eierandel/ stemmerett</u>
Lars Amundsen                      Daglig leder, styreleder	5 000	100 %

<u>Note 8 - Egenkapital</u>	<u>Aksje- kapital</u>	<u>Overkurs</u>	<u>Annen EK</u>	<u>Sum</u>
Egenkapital pr 1.1	500 000	9 000	39 620 705	40 129 705
Årets resultat			7 822 683	7 822 683
Tileggsutbytte			-500 000	-500 000
Foreslått utbytte 2023			-2 000 000	-2 000 000
Egenkapital pr 31.12	500 000	9 000	44 943 388	45 452 389



**PLUS REVISJON AS**  
Audit & Advisory



Til generalforsamlingen i Seafood Holding AS

## Uavhengig revisors beretning

### Konklusjon

Vi har revidert årsregnskapet for Seafood Holding AS som viser et overskudd på kr 7 775 497. Årsregnskapet består av balanse per 31. desember 2023, resultatregnskap for regnskapsåret avsluttet per denne datoen og noter til årsregnskapet, herunder et sammendrag av viktige regnskapsprinsipper.

Etter vår mening

- oppfyller årsregnskapet gjeldende lovkrav, og
- gir årsregnskapet et rettviseende bilde av selskapets finansielle stilling per 31. desember 2023 og av dets resultater for regnskapsåret avsluttet per denne datoen i samsvar med regnskapslovens regler og god regnskapsskikk i Norge.

### Grunnlag for konklusjonen

Vi har gjennomført revisjonen i samsvar med International Standards on Auditing (ISA-ene). Våre oppgaver og plikter i henhold til disse standardene er beskrevet nedenfor under "Revisors oppgaver og plikter ved revisjonen av årsregnskapet". Vi er uavhengige av selskapet i samsvar med kravene i relevante lover og forskrifter i Norge og International Code of Ethics for Professional Accountants (inkludert internasjonale uavhengighetsstandarder) utstedt av International Ethics Standards Board for Accountants (IESBA-reglene), og vi har overholdt våre øvrige etiske forpliktelser i samsvar med disse kravene. Innhentet revisjonsbevis er etter vår vurdering tilstrekkelig og hensiktsmessig som grunnlag for vår konklusjon.

### Ledelsens ansvar for årsregnskapet

Styret (ledelsen) er ansvarlig for å utarbeide årsregnskapet og for at det gir et rettviseende bilde i samsvar med regnskapslovens regler og god regnskapsskikk i Norge. Ledelsen er også ansvarlig for slik intern kontroll som den finner nødvendig for å kunne utarbeide et årsregnskap som ikke inneholder vesentlig feilinformasjon, verken som følge av misligheter eller utilsiktede feil.

Ved utarbeidelsen av årsregnskapet må ledelsen ta standpunkt til selskapets evne til fortsatt drift og opplyse om forhold av betydning for fortsatt drift. Forutsetningen om fortsatt drift skal legges til grunn for årsregnskapet så lenge det ikke er sannsynlig at virksomheten vil bli avvirket.

### Revisors oppgaver og plikter ved revisjonen av årsregnskapet

Vårt mål er å oppnå betryggende sikkerhet for at årsregnskapet som helhet ikke inneholder vesentlig feilinformasjon, verken som følge av misligheter eller utilsiktede feil, og å avgi en revisjonsberetning som inneholder vår konklusjon. Betryggende sikkerhet er en høy grad av sikkerhet, men ingen garanti for at en revisjon utført i samsvar med ISA-ene, alltid vil avdekke vesentlig feilinformasjon. Feilinformasjon kan oppstå som følge av misligheter eller utilsiktede feil. Feilinformasjon er å anse som vesentlig dersom den enkeltvis eller samlet med rimelighet kan forventes å påvirke de økonomiske beslutningene som brukerne foretar på grunnlag av årsregnskapet.

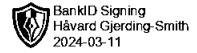
---

### Plus Revisjon AS

Rosenkrantz' gate 20, 0160 Oslo  
Tlf: 23 03 91 60  
www.plus-revisjon.no  
Org.nr. 990 422 052 MVA, Foretaksregisteret



**PLUS REVISJON AS**  
Audit & Advisory



For videre beskrivelse av revisors oppgaver og plikter vises det til:  
<https://revisorforeningen.no/revisjonsberetninger>

Oslo, 06. mars 2024  
Plus Revisjon AS

Håvard Gjerding-Smith  
statsautorisert revisor  
(elektronisk signert)

---

**Plus Revisjon AS**  
Rosenkrantz' gate 20, 0160 Oslo  
Tlf: 23 03 91 60  
[www.plus-revisjon.no](http://www.plus-revisjon.no)  
Org.nr. 990 422 052 MVA, Foretaksregisteret