



ÅRSREGNSKAPET FOR REGNSKAPSÅRET 2021 - GENERELL INFORMASJON

Enheten

Organisasjonsnummer: 917 809 186
Organisasjonsform: Aksjeselskap
Foretaksnavn: HAKAKOLLEN UTVIKLING AS
Forretningsadresse: c/o Partum Eiendom
Tangengata 2B
3300 HOKKSUND

Regnskapsår

Årsregnskapets periode: 01.01.2021 - 31.12.2021

Konsern

Morselskap i konsern: Nei

Regnskapsregler

Regler for små foretak benyttet: Ja
Benyttet ved utarbeidelsen av årsregnskapet til selskapet: Regnskapslovens alminnelige regler

Årsregnskapet fastsatt av kompetent organ

Bekreftet av representant for selskapet: Rune Bogen
Dato for fastsettelse av årsregnskapet: 14.06.2022

Grunnlag for avgivelse

År 2021: Årsregnskapet er elektronisk innlevert
År 2020: Tall er hentet fra elektronisk innlevert årsregnskap fra 2021

Det er ikke krav til at årsregnskapet m.v. som sendes til Regnskapsregisteret er undertegnet. Kontrollen på at dette er utført ligger hos revisor/enhetens øverste organ. Sikkerheten ivaretas ved at innsender har rolle/rettighet for innsending av årsregnskapet via Altinn, og ved at det bekreftes at årsregnskapet er fastsatt av kompetent organ.

Brønnøysundregistrene, 25.05.2023



Resultatregnskap

Beløp i: NOK	Note	2021	2020
RESULTATREGNSKAP			
Inntekter			
Salgsinntekt		46 621 740	49 638 710
Sum inntekter		46 621 740	49 638 710
Kostnader			
Varekostnad		32 450 502	34 033 955
Annen driftskostnad	2	188 517	242 432
Sum kostnader		32 639 019	34 276 387
Driftsresultat		13 982 721	15 362 323
Finansinntekter og finanskostnader			
Annen renteinntekt		2 912	6 056
Annen finansinntekt		1 804	2 157
Sum finansinntekter		4 716	8 213
Rentekostnad til foretak i samme konsern		227 834	366 547
Annen rentekostnad		73 592	519 525
Annen finanskostnad		1 748	2 326
Sum finanskostnader		303 174	888 398
Netto finans		-298 458	-880 185
Ordinært resultat før skattekostnad		13 684 264	14 482 138
Skattekostnad på ordinært resultat	6	3 010 538	3 186 070
Ordinært resultat etter skattekostnad		10 673 726	11 296 068
Årsresultat		10 673 726	11 296 068
Årsresultat etter minoritetsinteresser		10 673 726	11 296 068
Totalresultat		10 673 726	11 296 068
Overføringer og disponeringer			
Ordinært utbytte	4, 4		



Resultatregnskap

Beløp i: NOK	Note	2021	2020
Konsernbidrag		11 371 200	10 487 277
Udekket tap	4		
Avsatt til annen egenkapital			808 791
Overført fra annen egenkapital		-697 474	
Sum overføringer og disponeringer		10 673 726	11 296 068



Balanse

Beløp i: NOK	Note	2021	2020
BALANSE - EIENDELER			
Anleggsmidler			
Immaterielle eiendeler			
Utsatt skattefordel	6		
Varige driftsmidler			
Tomter, bygninger o.a. fast eiendom	5	21 265 875	14 000 000
Sum varige driftsmidler		21 265 875	14 000 000
Finansielle anleggsmidler			
Lån til foretak i samme konsern	7		
Andre langsiktige fordringer		1 516 887	
Sum finansielle anleggsmidler		1 516 887	
Sum anleggsmidler		22 782 762	14 000 000
Omløpsmidler			
Varer			
Sum varer	9	20 934 478	36 870 547
Fordringer			
Kundefordringer		500 000	
Opptjent ikke fakturert driftsinntekt	9	2 068 525	11 642 985
Andre kortsiktige fordringer		15 975	85 090
Konsernfordringer	7		
Sum fordringer		2 584 500	11 728 075
Bankinnskudd, kontanter og lignende			
Bankinnskudd, kontanter o.l.	10	632 657	659 324
Sum bankinnskudd, kontanter og lignende		632 657	659 324
Sum omløpsmidler		24 151 635	49 257 946
SUM EIENDELER		46 934 397	63 257 946



Balanse

Beløp i: NOK	Note	2021	2020
BALANSE - EGENKAPITAL OG GJELD			
Egenkapital			
Innskutt egenkapital			
Aksjekapital	3, 4	30 000	30 000
Overkurs	4	1 000 000	1 000 000
Annen innskutt egenkapital	4	2 234 000	2 234 000
Sum innskutt egenkapital		3 264 000	3 264 000
Opptjent egenkapital			
Annen egenkapital	4	549 019	1 246 493
Udekket tap	4		
Sum opptjent egenkapital		549 019	1 246 493
Sum egenkapital		3 813 018	4 510 493
Gjeld			
Langsiktig gjeld			
Utsatt skatt	6	291 150	487 873
Sum avsetninger for forpliktelser		291 150	487 873
Annen langsiktig gjeld			
Gjeld til kredittinstitusjoner	8		
Langsiktig konserngjeld	7	17 104 442	24 323 835
Sum annen langsiktig gjeld		17 104 442	24 323 835
Sum langsiktig gjeld		17 395 592	24 811 708
Kortsiktig gjeld			
Gjeld til kredittinstitusjoner	8	9 720 000	18 951 243
Leverandørgjeld	7	1 416 701	1 505 467
Betalbar skatt	6		
Kortsiktig konserngjeld	7	14 578 461	13 445 227
Annen kortsiktig gjeld		10 625	33 809
Sum kortsiktig gjeld		25 725 787	33 935 746
Sum gjeld		43 121 379	58 747 454
SUM EGENKAPITAL OG GJELD		46 934 397	63 257 946



Balanse

Beløp i: NOK	Note	2021	2020
---------------------	-------------	-------------	-------------



Brønnøysundregistrene

ÅRSREGNSKAP FOR REGNSKAPSÅRET 2021 - GENERELL INFORMASJON

Journalnummer: 2022 576218

Enheten

Organisasjonsnummer: 917 809 186
Organisasjonsform: Aksjeselskap
Foretaksnavn: HARAKOLLEN UTVIKLING AS
Forretningsadresse: c/o Partum Eiendom
Tangengata 2B
3300 HOKKSUND

Regnskapsår

Årsregnskapets periode: 01.01.2021 - 31.12.2021

Konsern

Morselskap i konsern: Nei

Regnskapsregler

Regler for små foretak benyttet: Ja
Benyttet ved utarbeidelsen av
årsregnskapet til selskapet: Regnskapslovens alminnelige regler

Årsregnskapet fastsatt av kompetent organ

Bekreftet av representant for selskapet: Rune Bogen
Dato for fastsettelse av årsregnskapet: 14.06.2022

Grunnlag for avgivelse

År 2021: Årsregnskap er elektronisk innlevert.
År 2020: Tall er hentet fra elektronisk innlevert årsregnskap fra 2021.

Det er ikke krav til at årsregnskapet m.v. som sendes til Regnskapsregisteret er undertegnet. Kontrollen på at dette er utført ligger hos revisor/enhetens øverste organ. Sikkerheten ivaretas ved at innsender har rolle/rettighet for innsending av årsregnskapet via Altinn, og ved at det bekreftes at årsregnskapet er fastsatt av kompetent organ.

Brønnøysundregistrene, 06.07.2022



Organisasjonsnr: 917 809 186
HARAKOLLEN UTVIKLING AS

RESULTATREGNSKAP

Beløp i: NOK	Note	2021	2020
RESULTATREGNSKAP			
Inntekter			
Salgsinntekt		46 621 740	49 638 710
Sum inntekter		46 621 740	49 638 710
Kostnader			
Varekostnad		32 450 502	34 033 955
Annen driftskostnad	2	188 517	242 432
Sum kostnader		32 639 019	34 276 387
Driftsresultat		13 982 721	15 362 323
Finansinntekter og finanskostnader			
Annen renteinntekt		2 912	6 056
Annen finansinntekt		1 804	2 157
Sum finansinntekter		4 716	8 213
Rentekostnad til foretak i samme konsern		227 834	366 547
Annen rentekostnad		73 592	519 525
Annen finanskostnad		1 748	2 326
Sum finanskostnader		303 174	888 398
Netto finans		-298 458	-880 185
Ordinært resultat før skattekostnad		13 684 264	14 482 138
Skattekostnad på ordinært resultat	6	3 010 538	3 186 070
Ordinært resultat etter skattekostnad		10 673 726	11 296 068
Årsresultat		10 673 726	11 296 068
Årsresultat etter minoritetsinteresser		10 673 726	11 296 068
Totalresultat		10 673 726	11 296 068
Overføringer og disponeringer			
Ordinært utbytte	4, 4		
Konsernbidrag		11 371 200	10 487 277
Udekket tap	4		
Avsatt til annen egenkapital			808 791
Overført fra annen egenkapital		-697 474	



Sum overføringer og
disponeringer

10 673 726

11 296 068



Organisasjonsnr: 917 809 186
HARAKOLLEN UTVIKLING AS

BALANSE

Beløp i: NOK	Note	2021	2020
BALANSE - EIENDELER			
Anleggsmidler			
Immaterielle eiendeler			
Utsatt skattefordel	6		
Varige driftsmidler			
Tomter, bygninger o.a. fast eiendom	5	21 265 875	14 000 000
Sum varige driftsmidler		21 265 875	14 000 000
Finansielle anleggsmidler			
Lån til foretak i samme konsern	7		
Andre langsiktige fordringer		1 516 887	
Sum finansielle anleggsmidler		1 516 887	
Sum anleggsmidler		22 782 762	14 000 000
Omløpsmidler			
Varer			
Sum varer	9	20 934 478	36 870 547
Fordringer			
Kundefordringer		500 000	
Opptjent ikke fakturert driftsinntekt	9	2 068 525	11 642 985
Andre kortsiktige fordringer		15 975	85 090
Konsernfordringer	7		
Sum fordringer		2 584 500	11 728 075
Bankinnskudd, kontanter og lignende			
Bankinnskudd, kontanter o. l.	10	632 657	659 324
Sum bankinnskudd, kontanter og lignende		632 657	659 324
Sum omløpsmidler		24 151 635	49 257 946
SUM EIENDELER		46 934 397	63 257 946

BALANSE - EGENKAPITAL OG GJELD

Egenkapital



Innskutt egenkapital			
Aksjekapital	3, 4	30 000	30 000
Overkurs	4	1 000 000	1 000 000
Annen innskutt egenkapital	4	2 234 000	2 234 000
Sum innskutt egenkapital		3 264 000	3 264 000
Opptjent egenkapital			
Annen egenkapital	4	549 019	1 246 493
Udekket tap	4		
Sum opptjent egenkapital		549 019	1 246 493
Sum egenkapital		3 813 018	4 510 493
Gjeld			
Langsiktig gjeld			
Utsatt skatt	6	291 150	487 873
Sum avsetninger for forpliktelses		291 150	487 873
Annen langsiktig gjeld			
Gjeld til kredittinstitusjoner	8		
Langsiktig konserngjeld	7	17 104 442	24 323 835
Sum annen langsiktig gjeld		17 104 442	24 323 835
Sum langsiktig gjeld		17 395 592	24 811 708
Kortsiktig gjeld			
Gjeld til kredittinstitusjoner	8	9 720 000	18 951 243
Leverandørgjeld	7	1 416 701	1 505 467
Betalbar skatt	6		
Kortsiktig konserngjeld	7	14 578 461	13 445 227
Annen kortsiktig gjeld		10 625	33 809
Sum kortsiktig gjeld		25 725 787	33 935 746
Sum gjeld		43 121 379	58 747 454
SUM EGENKAPITAL OG GJELD		46 934 397	63 257 946



Organisasjonsnr: 917 809 186
HARAKOLLEN UTVIKLING AS

NOTEOPPLYSNINGER - SELSKAP - alle poster oppgitt i hele tall

Note

Antall aksjer og aksjeeiere

Note

2

Antall årsverk i regnskapsåret

Virksomheten har hatt følgende antall årsverk:

0.00

Omløpsmidler Startdato Sluttdato Endring

Skattemessig fremf.undersk. Startdato Sluttdato Endring

Kortsiktig gjeld Startdato Sluttdato Endring



Årsregnskap 2021
for
Harakollen Utvikling AS

Organisasjonsnr. 917809186

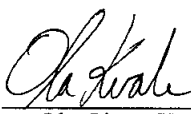







Resultatregnskap			
Harakollen Utvikling AS			
Driftsinntekter og driftskostnader	Note	2021	2020
Salgsinntekt		46 621 740	49 638 710
Sum driftsinntekter		46 621 740	49 638 710
Varekostnad		32 450 502	34 033 955
Annen driftskostnad	2	188 517	242 432
Sum driftskostnader		32 639 019	34 276 387
Driftsresultat		13 982 721	15 362 323
Finansinntekter og finanskostnader			
Annen renteinntekt		2 912	6 056
Annen finansinntekt		1 804	2 157
Rentekostnad til foretak i samme konsern		227 834	366 547
Annen rentekostnad		73 592	519 525
Annen finanskostnad		1 748	2 326
Resultat av finansposter		-298 458	-880 185
Ordinært resultat før skattekostnad		13 684 264	14 482 138
Skattekostnad på ordinært resultat	6	3 010 538	3 186 070
Ordinært resultat		10 673 726	11 296 068
Årsresultat		10 673 726	11 296 068
Overføringer			
Avsatt konsernbidrag		11 371 200	10 487 277
Avsatt til annen egenkapital		0	808 791
Overført fra annen egenkapital		697 474	0
Sum overføringer		10 673 726	11 296 068



Balanse			
Harakollen Utvikling AS			
Eiendeler	Note	2021	2020
Anleggsmidler			
Immaterielle eiendeler			
Varige driftsmidler			
Tomter, bygninger o.a. fast eiendom	5	21 265 875	14 000 000
Sum varige driftsmidler		21 265 875	14 000 000
Finansielle anleggsmidler			
Andre langsiktige fordringer		1 516 887	0
Sum finansielle anleggsmidler		1 516 887	0
Sum anleggsmidler		22 782 762	14 000 000
Omløpsmidler			
Lager av varer og annen beholdning	9	20 934 478	36 870 547
Fordringer			
Kundefordringer		500 000	0
Opptjent ikke fakturert driftsinntekt	9	2 068 525	11 642 985
Andre kortsiktige fordringer		15 975	85 090
Sum fordringer		2 584 500	11 728 075
Bankinnskudd, kontanter o.l.	10	632 657	659 324
Sum omløpsmidler		24 151 635	49 257 946
Sum eiendeler		46 934 397	63 257 946



Balanse			
Harakollen Utvikling AS			
Egenkapital og gjeld	Note	2021	2020
Egenkapital			
Innskutt egenkapital			
Aksjekapital	3, 4	30 000	30 000
Overkurs	4	1 000 000	1 000 000
Annen innskutt egenkapital	4	<u>2 234 000</u>	<u>2 234 000</u>
Sum innskutt egenkapital		3 264 000	3 264 000
Opptjent egenkapital			
Annen egenkapital	4	<u>549 019</u>	<u>1 246 493</u>
Sum opptjent egenkapital		549 019	1 246 493
Sum egenkapital		3 813 018	4 510 493
Gjeld			
Utsatt skatt	6	<u>291 150</u>	<u>487 873</u>
Sum avsetning for forpliktelser		291 150	487 873
Annen langsiktig gjeld			
Langsiktig konserngjeld	7	<u>17 104 442</u>	<u>24 323 835</u>
Sum annen langsiktig gjeld		17 104 442	24 323 835
Kortsiktig gjeld			
Gjeld til kredittinstitusjoner	8	9 720 000	18 951 243
Leverandørgjeld	7	1 416 701	1 505 467
Gjeld til foretak i samme konsern	7	14 578 461	13 445 227
Annen kortsiktig gjeld		10 625	33 809
Sum kortsiktig gjeld		<u>25 725 787</u>	<u>33 935 746</u>
Sum gjeld		43 121 379	58 747 454
Sum egenkapital og gjeld		<u>46 934 397</u>	<u>63 257 946</u>
Hokksund, 14.06.2022 Styret i Harakollen Utvikling AS			
 Ola Gjone Kvale styreleder/daglig leder	 Tor Einar Lundteigen styremedlem	 Anders Kvale styremedlem	
 Thomas Brenna styremedlem	 Rune Bogen styremedlem	 Gorm Bakken Berggren styremedlem	
Harakollen Utvikling AS		Side 3	



Harakollen Utvikling AS

Noter til regnskapet 2021

Note 1 Regnskapsprinsipper

Årsregnskapet er satt opp i samsvar med regnskapsloven av 1998 og god regnskapsskikk for små foretak i Norge.

Hovedregel for vurdering og klassifisering av eiendeler og gjeld

Eiendeler bestemt til varig eie eller bruk er klassifisert som anleggsmidler. Andre eiendeler er klassifisert som omløpsmidler. Fordringer som skal tilbakebetales innen et år er klassifisert som omløpsmidler. Ved klassifisering av kortsiktig og langsiktig gjeld er tilsvarende kriterier lagt til grunn.

Omløpsmidler vurderes til laveste av anskaffelseskost og virkelig verdi.

Anleggsmidler vurderes til anskaffelseskost, men nedskrives til gjenvinnbart beløp dersom dette er lavere enn bokført verdi, og verdifallet forventes ikke å være forbigående. Anleggsmidler med begrenset økonomisk levetid avskrives planmessig.

Varer

Varer er vurdert til det laveste av anskaffelseskost og netto salgsverdi. Det foretas nedskrivning dersom salgsverdi er lavere enn anskaffelseskost.

Fordringer

Kundefordringer og andre fordringer er oppført til pålydende etter fradrag for avsetning til forventet tap. Avsetning til tap gjøres på grunnlag av en individuell vurdering av de enkelte fordringer. Prosjekter under utførelse regnskapsføres til løpende avregning med fortjeneste.

Boligprosjekter

Boligprosjekter gjelder oppføring av boliger i egen regi for salg. Et boligprosjekt består av mange enheter, og salget foregår før, under og etter oppføring av boligene. For boliger i egen regi foretas det inntektsføring i takt med salget og oppføringen av boligene.

Bankinnskudd, kontanter og lignende

Bankinnskudd, kontanter ol. inkluderer kontanter, bankinnskudd og andre betalingsmidler med forfallsdato som er kortere enn tre måneder fra anskaffelse.

Kostnader

Kostnader regnskapsføres som hovedregel i samme periode som tilhørende inntekt. I de tilfeller det ikke er en klar sammenheng mellom utgifter og inntekter fastsettes fordelingen etter skjønnsmessige kriterier. Øvrige unntak fra sammenstillingsprinsippet er angitt der det er aktuelt.

Skatter

Skattekostnaden sammenstilles med regnskapsmessig resultat før skatt. Skatt knyttet til egenkapitaltransaksjoner, for eksempel konsernbidrag, føres mot egenkapitalen.

Skattekostnaden består av betalbar skatt (skatt på årets direkte skattepliktige inntekt) og endring i netto utsatt skatt. Skattekostnaden fordeles på ordinært resultat og virkning av prinsippendring og korrigering av feil i henhold til skattegrunnlaget. Utsatt skatt og utsatt skattefordel er presentert netto i balansen.



Note 2 Antall ansatte, godtgjørelser, lån til ansatte mm

Selskapet har i 2021 ikke hatt noen ansatte.

Det er for regnskapsåret 2021 ikke utbetalt styrehonorar eller annen godtgjørelse. Selskapet er ikke pliktig til å ha tjenestepensjonsordning etter lov om obligatorisk tjenestepensjon.

Det er ikke gitt lån eller sikkerhetsstillelse til daglig leder, styremedlemmer eller andre nærstående parter.

Revisor

Godtgjørelse til Deloitte AS og samarbeidende selskaper for revisjon utgjør i 2021 kr 62.500 inkl. MVA. Godtgjørelse for andre tjenester utgjør kr 25.000 inkl. MVA.

Note 3 Aksjekapital og aksjonærinformasjon

Aksjekapitalen i selskapet er som følger per 31.12:

Alle aksjer har like rettigheter.

	Antall	Pålydende verdi	Bokført verdi
Ordinære aksjer	100	300	30 000
Sum	100		30 000

Eierstruktur

Selskapet har følgende aksjonærer per 31.12.:

	Antall	Eierandel	Stemmeandel
Partum Eiendom AS	100	100 %	100 %
Sum	100	100 %	100 %

Konsernregnskap utarbeides for Partum Holding AS og Liasåsen Holding AS.

Note 4 Egenkapital

	Aksjekapital	Annen innskutt egenkapital	Annen egenkapital	Sum
Egenkapital pr 01.01	30 000	3 234 000	1 246 493	4 510 493
Årets resultat	-		10 673 726	10 673 726
Avgitt konsernbidrag (etter skatt)			-11 371 200	-11 371 200
Egenkapital pr 31.12.	30 000	3 234 000	549 019	3 813 018

Note 5 Tomter

Tomteverdi på 21.265.875 kr utgjør anskaffelseskost. Tilgang på 7.265.875 kr i 2021, og tomter avskrives ikke.

Note 6 Skattekostnad

Årets skattekostnad fremkommer slik:	2021	2020
Betalbar skatt	3 207 261	2 957 950
Skatt av mottatt konsernbidrag		
Endring i utsatt skatt	-196 723	228 120
Virkning endring i skattesats		
Skattekostnad ordinært resultat	3 010 537	3 186 070

Betalbar skatt i balansen fremkommer som følger:	2021	2020
Betalbar skatt	3 207 261	2 957 950
Skatt på konsernbidrag	-3 207 261	-2 957 950
Betalbar skatt i balansen	-	-



Avstemming fra nominell til faktisk skattesats:	2021	2020
Arsresultat før skatt	13 684 264	14 482 138
Forventet inntektsskatt etter nominell skattesats (22%/23%)	3 010 538	3 186 070
Skatteeffekten av følgende poster:		
Virkning endring i skattesats	-	-
Skattekostnad	3 010 538	3 186 070
Effektiv skattesats	22 %	22 %

Spesifikasjon av skatteeffekten av midlertidige forskjeller:

	2021		2020	
	Fordel	Forpliktelse	Fordel	Forpliktelse
Varebeholdning		539 500		666 989
Prosjekter under utførelse		783 911		1 550 617
Fremførbart underskudd				
Sum		1 323 411		2 217 606
Ikke balanseført utsatt skattefordel				
Netto utsatt skatt i balansen (22%)		291 150		487 873

Note 7 Mellomværende med selskap i samme konsern m.v.

	Leverandørgjeld		Langsiktig gjeld	
	2021	2020	2021	2020
Partum Eiendom AS	1 125 000	72 826	17 104 442	14 267 680
Partum Holding AS			-	10 056 155
3 T Bygg AS	-	168 706	-	-
Harakollen VA-anlegg AS		1 050 000		
Sum	1 125 000	1 218 706	17 104 442	24 323 835

	Kortsiktig gjeld	
	2021	2020
Avgitt konsernbidrag	14 578 461	13 445 227
Sum	14 578 461	13 445 227

Note 8 Gjeld til kredittinstitusjoner

Ingen del av gjelden forfaller senere enn 5 år etter balansedato.

Selskapets gjeld er sikret med pant i fast eiendom og usolgte enheter. Bokført verdi av pantsatt eiendom utgjør kr 26.874.765 pr 31.12.2021.

Note 9 Boligprosjekt under oppføring

	2021	2020
Vareholdning	20 934 478	36 870 547
Opptjente ikke fakturerte inntekter	2 068 525	11 642 985

Selskapet har under oppføring 9 boliger på siste av 3 byggetrinn i Øvre Eiker Kommune. Pr 31.12.2021 er 3 av boligene solgt (33%). Boligene skal etter planen være ferdigstilt i 2022. Fullføringsgraden er beregnet til 39% pr 31.12. Opptjent ikke fakturerte inntekter er andel inntekt på solgte enheter fratrukket innbetalt forskudd. Varebeholdning er aktiverte prosjektkostnader på usolgte enheter.

Videre har selskapet til salgs 6 boligtomter i Øvre Eiker Kommune. Varebeholdningen består også av aktiverte prosjektkostnader på disse enhetene.

Note 10 Bundne bankinnskudd

Det er ingen bundne bankinnskudd pr 31.12.2021.



Deloitte.

side 2
Uavhengig revisors beretning -
Harakollen Utvikling AS

revisjonsbevis som er tilstrekkelig og hensiktsmessig som grunnlag for vår konklusjon. Risikoen for at vesentlig feilinformasjon som følge av misligheter ikke blir avdekket, er høyere enn for feilinformasjon som skyldes utilsiktede feil, siden misligheter kan innebære samarbeid, forfalskning, bevisste utelatelser, uriktige fremstillinger eller overstyring av internkontroll.

- opparbeider vi oss en forståelse av den interne kontroll som er relevant for revisjonen, for å utforme revisjonshandlinger som er hensiktsmessige etter omstendighetene, men ikke for å gi uttrykk for en mening om effektiviteten av selskapets interne kontroll.
- evaluerer vi om de anvendte regnskapsprinsippene er hensiktsmessige og om regnskapsestimatene og tilhørende noteopplysninger utarbeidet av ledelsen er rimelige.
- konkluderer vi på hensiktsmessigheten av ledelsens bruk av fortsatt drift-forutsetningen ved avleggelsen av årsregnskapet, basert på innhentede revisjonsbevis, og hvorvidt det foreligger vesentlig usikkerhet knyttet til hendelser eller forhold som kan skape tvil av betydning om selskapets evne til fortsatt drift. Dersom vi konkluderer med at det eksisterer vesentlig usikkerhet, kreves det at vi i revisjonsberetningen henleder oppmerksomheten på tilleggsopplysningene i årsregnskapet, eller, dersom slike tilleggsopplysninger ikke er tilstrekkelige, at vi modifierer vår konklusjon. Våre konklusjoner er basert på revisjonsbevis innhentet inntil datoen for revisjonsberetningen. Etterfølgende hendelser eller forhold kan imidlertid medføre at selskapet ikke fortsetter driften.
- evaluerer vi den samlede presentasjonen, strukturen og innholdet i årsregnskapet, inkludert tilleggsopplysningene, og hvorvidt årsregnskapet gir uttrykk for de underliggende transaksjonene og hendelsene på en måte som gir et rettviseende bilde.

Vi kommuniserer med styret blant annet om det planlagte omfanget av revisjonen og til hvilken tid revisjonsarbeidet skal utføres. Vi utveksler også informasjon om forhold av betydning som vi har avdekket i løpet av revisjonen, herunder om eventuelle svakheter av betydning i den interne kontrollen.

Drammen, 14. juni 2022
Deloitte AS

Sturle Holseter
statsautorisert revisor

Deloitte er medlem av Den Norske Revisorforening (DNRF) og er godkjent som statsautorisert revisor.



PENNEO

Signaturene i dette dokumentet er juridisk bindende. Dokument signert med Penneo gir sikker digital signatur.
De signerende parter er innregistrerte og er listet nedanfor.

Med min signatur bekrefter jeg alle datoene og innholdet i dette dokumentet.

Sturle Holseter

Statsautorisert revisor

Serienummer: 9578-5997-4-359375

IP: 217.173.xxx.xxx

2022-06-14 07:54:05 UTC



Penneo Dokumentgjørelse AS, Kjøpstr. 2, 0657, 2. etasje, 0657, Trondheim, Norge

Dokumentet er signert digitalt, med **Penneo.com**. Alle digitale signatur-data i dokumentet er sikret og validert av den datamaskin-utregnede hash-verdien av det opprinnelige dokument. Dokumentet er låst og tids-stemplet med et sertifikat fra en betrodd tredjepart. All kryptografisk bevis er integrert i denne PDF, for fremtidig validering (hvis nødvendig).

Hvordan bekrefter at dette dokumentet er originalen?

Dokumentet er beskyttet av ett Adobe CDS sertifikat. Når du åpner dokumentet i

Adobe Reader, skal du kunne se at dokumentet er sertifisert av **Penneo e-signature service <penneo@penneo.com>**. Dette garanterer at innholdet i dokumentet ikke har blitt endret.

Det er lett å kontrollere de kryptografiske beviser som er lokalisert inne i dokumentet, med Penneo validator - <https://penneo.com/validate>