



ÅRSREGNSKAPET FOR REGNSKAPSÅRET 2024 - GENERELL INFORMASJON

Enheten

Organisasjonsnummer: 928 774 791
Organisasjonsform: Aksjeselskap
Foretaksnavn: VELBEHAG LANGGATA 1C AS
Forretningsadresse: Langgata 1C
4306 SANDNES

Regnskapsår

Årsregnskapets periode: 01.01.2024 - 31.12.2024

Konsern

Morselskap i konsern: Nei

Regnskapsregler

Regler for små foretak benyttet: Ja
Benyttet ved utarbeidelsen av årsregnskapet til selskapet: Regnskapslovens alminnelige regler

Årsregnskapet fastsatt av kompetent organ

Bekreftet av representant for selskapet: Pro-Revisjon AS
Dato for fastsettelse av årsregnskapet: 27.04.2025

Grunnlag for avgivelse

År 2024: Årsregnskapet er elektronisk innlevert
År 2023: Tall er hentet fra elektronisk innlevert årsregnskap fra 2024

Det er ikke krav til at årsregnskapet m.v. som sendes til Regnskapsregisteret er undertegnet. Kontrollen på at dette er utført ligger hos revisor/enhetens øverste organ. Sikkerheten ivaretas ved at innsender har rolle/rettighet for innsending av årsregnskapet via Altinn, og ved at det bekreftes at årsregnskapet er fastsatt av kompetent organ.

Brønnøysundregistrene, 05.06.2025



Resultatregnskap

Beløp i: NOK	Note	2024	2023
RESULTATREGNSKAP			
Inntekter			
Salgsinntekt	1	7 258 041	6 917 148
Sum inntekter		7 258 041	6 917 148
Kostnader			
Varekostnad		1 216 248	1 007 307
Lønnskostnad	2, 3	2 759 883	2 407 952
Avskrivning av driftsmidler og immaterielle eiendeler	4	223 286	169 371
Annen driftskostnad	5, 6	2 009 942	2 038 235
Sum kostnader		6 209 359	5 622 865
Driftsresultat		1 048 682	1 294 282
Finansinntekter og finanskostnader			
Renteinntekt fra foretak i samme konsern		116 731	
Annen renteinntekt		1 959	1 925
Sum finansinntekter		118 690	1 925
Rentekostnad til foretak i samme konsern			8 434
Annen rentekostnad		94 435	71 885
Annen finanskostnad		14	48
Sum finanskostnader		94 449	80 367
Netto finans		24 241	-78 442
Resultat før skattekostnad		1 072 924	1 215 840
Skattekostnad på resultat	1, 7	235 613	267 726
Årsresultat		837 311	948 114
Årsresultat etter minoritetsinteresser		837 311	948 114
Totalresultat		837 311	948 114
Overføringer og disponeringer			



Resultatregnskap

Beløp i: NOK	Note	2024	2023
Avgitt konsernbidrag		1 129 308	898 496
Avsatt til annen egenkapital			49 618
Overført fra annen egenkapital		-291 997	
Sum overføringer og disponeringer		837 311	948 114



Balanse

Beløp i: NOK	Note	2024	2023
BALANSE - EIENDELER			
Anleggsmidler			
Immaterielle eiendeler			
Konsesjoner, patenter o.l.	4	47 500	75 700
Utsatt skattefordel	7		
Sum immaterielle eiendeler	4	47 500	75 700
Varige driftsmidler			
Tomter, bygninger o.a. fast eiendom	1, 4, 8		
Maskiner og anlegg	4		
Skip og flytende installasjoner	4		
Driftsløsøre, inventar o.a. utstyr	1, 4, 8	1 663 400	1 020 700
Sum varige driftsmidler	4	1 663 400	1 020 700
Finansielle anleggsmidler			
Lån til foretak i samme konsern			24 194
Sum finansielle anleggsmidler			24 194
Sum anleggsmidler		1 710 900	1 120 594
Omløpsmidler			
Varer			
Sum varer	1, 8	300 518	617 059
Fordringer			
Kundefordringer	1, 6, 8	15 773	
Andre kortsiktige fordringer	1	24 179	13 441
Sum fordringer		39 952	13 441
Bankinnskudd, kontanter og lignende			
Bankinnskudd, kontanter o.l.	9	466 856	402 152
Sum bankinnskudd, kontanter og lignende		466 856	402 152
Sum omløpsmidler		807 326	1 032 652
SUM EIENDELER		2 518 226	2 153 246



Balanse

Beløp i: NOK	Note	2024	2023
BALANSE - EGENKAPITAL OG GJELD			
Egenkapital			
Innskutt egenkapital			
Aksjekapital	10, 11	30 000	30 000
Beholdning av egne aksjer	10, 11		
Overkurs	11		
Annen innskutt egenkapital	11		
Sum innskutt egenkapital		30 000	30 000
Opptjent egenkapital			
Fond for vurderingsforskjeller	11		
Annen egenkapital	11, 12	138 182	430 180
Udekket tap	11		
Sum opptjent egenkapital		138 182	430 180
Sum egenkapital		168 182	460 180
Gjeld			
Langsiktig gjeld			
Utsatt skatt	7	60 188	30 278
Sum avsetninger for forpliktelser		60 188	30 278
Annen langsiktig gjeld			
Gjeld til kredittinstitusjoner	8	1 363 330	819 000
Langsiktig gjeld i konsern		110 806	
Sum annen langsiktig gjeld		1 474 136	819 000
Sum langsiktig gjeld		1 534 324	849 278
Kortsiktig gjeld			
Gjeld til kredittinstitusjoner	8		
Leverandørgjeld		85 825	97 745
Betalbar skatt	7		
Skyldig offentlige avgifter		274 842	359 877
Annen kortsiktig gjeld		414 686	332 279
Forskudd fra kunder		40 367	53 887



Balanse

Beløp i: NOK	Note	2024	2023
Sum kortsiktig gjeld		815 720	843 788
Sum gjeld		2 350 044	1 693 066
SUM EGENKAPITAL OG GJELD		2 518 226	2 153 246



Brønnøysundregistrene

ÅRSREGNSKAP FOR REGNSKAPSÅRET 2024 - GENERELL INFORMASJON

Journalnummer: 2025 514561

Enheten

Organisasjonsnummer: 928 774 791
Organisasjonsform: Aksjeselskap
Foretaksnavn: VELBEHAG LANGGATA 1C AS
Forretningsadresse: Langgata 1C
4306 SANDNES

Regnskapsår

Årsregnskapets periode: 01.01.2024 - 31.12.2024

Konsern

Morselskap i konsern: Nei

Regnskapsregler

Regler for små foretak benyttet: Ja
Benyttet ved utarbeidelsen av
årsregnskapet til selskapet: Regnskapslovens alminnelige regler

Årsregnskapet fastsatt av kompetent organ

Bekreftet av representant for selskapet: Pro-Revisjon AS
Dato for fastsettelse av årsregnskapet: 27.04.2025

Revisjon

Selskapet har besluttet at årsregnskapet
ikke skal revideres: Ja
Årsregnskapet er utarbeidet av ekstern
autorisert regnskapsfører: Ja

Grunnlag for avgivelse

År 2024: Årsregnskap er elektronisk innlevert.
År 2023: Tall er hentet fra elektronisk innlevert årsregnskap fra 2024.

Det er ikke krav til at årsregnskapet m.v. som sendes til Regnskapsregisteret er undertegnet. Kontrollen på at dette er utført ligger hos revisor/enhetens øverste organ. Sikkerheten ivaretas ved at innsender har rolle/rettighet for innsending av årsregnskapet via Altinn, og ved at det bekreftes at årsregnskapet er fastsatt av kompetent organ.

Brønnøysundregistrene, 04.06.2025



Organisasjonsnr: 928 774 791
VELBEHAG LANGGATA 1C AS

RESULTATREGNSKAP

Beløp i: NOK	Note	2024	2023
RESULTATREGNSKAP			
Inntekter			
Salgsinntekt	1	7 258 041	6 917 148
Sum inntekter		7 258 041	6 917 148
Kostnader			
Varekostnad		1 216 248	1 007 307
Lønnskostnad	2, 3	2 759 883	2 407 952
Avskrivning av driftsmidler og immaterielle eiendeler	4	223 286	169 371
Annen driftskostnad	5, 6	2 009 942	2 038 235
Sum kostnader		6 209 359	5 622 865
Driftsresultat		1 048 682	1 294 282
Finansinntekter og finanskostnader			
Renteinntekt fra foretak i samme konsern			
		116 731	
Annen renteinntekt		1 959	1 925
Sum finansinntekter		118 690	1 925
Rentekostnad til foretak i samme konsern			
			8 434
Annen rentekostnad		94 435	71 885
Annen finanskostnad		14	48
Sum finanskostnader		94 449	80 367
Netto finans		24 241	-78 442
Resultat før skattekostnad		1 072 924	1 215 840
Skattekostnad på resultat	1, 7	235 613	267 726
Årsresultat		837 311	948 114
Årsresultat etter minoritetsinteresser		837 311	948 114
Totalresultat		837 311	948 114
Overføringer og disponeringer			
Avgitt konsernbidrag		1 129 308	898 496
Avsatt til annen egenkapital			49 618
Overført fra annen egenkapital		-291 997	
Sum overføringer og disponeringer		837 311	948 114





Organisasjonsnr: 928 774 791
VELBEHAG LANGGATA 1C AS

BALANSE

Beløp i: NOK	Note	2024	2023
BALANSE - EIENDELER			
Anleggsmidler			
Immaterielle eiendeler			
Konsesjoner, patenter o.l.	4	47 500	75 700
Utsatt skattefordel	7		
Sum immaterielle eiendeler	4	47 500	75 700
Varige driftsmidler			
Tomter, bygninger o.a. fast eiendom	1, 4, 8		
Maskiner og anlegg	4		
Skip og flytende installasjoner	4		
Driftsløsøre, inventar o. a. utstyr	1, 4, 8	1 663 400	1 020 700
Sum varige driftsmidler	4	1 663 400	1 020 700
Finansielle anleggsmidler			
Lån til foretak i samme konsern			24 194
Sum finansielle anleggsmidler			24 194
Sum anleggsmidler		1 710 900	1 120 594
Omløpsmidler			
Varer			
Sum varer	1, 8	300 518	617 059
Fordringer			
Kundefordringer	1, 6, 8	15 773	
Andre kortsiktige fordringer	1	24 179	13 441
Sum fordringer		39 952	13 441
Bankinnskudd, kontanter og lignende			
Bankinnskudd, kontanter o. l.	9	466 856	402 152
Sum bankinnskudd, kontanter og lignende		466 856	402 152
Sum omløpsmidler		807 326	1 032 652
SUM EIENDELER		2 518 226	2 153 246

BALANSE - EGENKAPITAL OG GJELD



Egenkapital			
Innskutt egenkapital			
Aksjekapital	10, 11	30 000	30 000
Beholdning av egne aksjer	10, 11		
Overkurs	11		
Annen innskutt egenkapital	11		
Sum innskutt egenkapital		30 000	30 000
Opptjent egenkapital			
Fond for			
vurderingsforskjeller	11		
Annen egenkapital	11, 12	138 182	430 180
Udekket tap	11		
Sum opptjent egenkapital		138 182	430 180
Sum egenkapital		168 182	460 180
Gjeld			
Langsiktig gjeld			
Utsatt skatt	7	60 188	30 278
Sum avsetninger for forpliktelses		60 188	30 278
Annen langsiktig gjeld			
Gjeld til			
kredittinstitusjoner	8	1 363 330	819 000
Langsiktig gjeld i konsern		110 806	
Sum annen langsiktig gjeld		1 474 136	819 000
Sum langsiktig gjeld		1 534 324	849 278
Kortsiktig gjeld			
Gjeld til			
kredittinstitusjoner	8		
Leverandørgjeld		85 825	97 745
Betalbar skatt	7		
Skyldig offentlige avgifter		274 842	359 877
Annen kortsiktig gjeld		414 686	332 279
Forskudd fra kunder		40 367	53 887
Sum kortsiktig gjeld		815 720	843 788
Sum gjeld		2 350 044	1 693 066
SUM EGENKAPITAL OG GJELD		2 518 226	2 153 246



Organisasjonsnr: 928 774 791
VELBEHAG LANGGATA 1C AS

NOTEOPPLYSNINGER - SELSKAP - alle poster oppgitt i hele tall

Note

Antall årsverk i regnskapsåret
7.00

Sum Beløp

Balanseført verdi 31.12. Varige driftsmidler Immaterielle eiend.

Konsernregnskap

Morselskapet sitt navn

Forretningskontor for morselskapet

Begrunnelse for at datterselskap er utelatt fra konsolideringen

Samlet beløp - tilknyttet selskap Årets Fjorårets


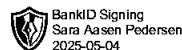
Samlet beløp - foretak i samme konsern Årets Fjorårets

Samlet beløp - foretak i samme konsern Årets Fjorårets

Samlet beløp - felles kontrollert virksomhet Årets Fjorårets

Pantstillelse Beløp

Beholdning av egne aksjer Antall Pålydende Andel av aksjek.


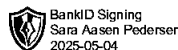


Årsregnskap

2024

Velbehag Langgata 1C AS

Org.nr.: 928 774 791



Årsrapport 2024 for

Velbehag Langgata 1C AS

Virksomhetens art

Velbehag Langgata 1C AS driver med kosmetiske behandlinger og kjøp, salg og import av varer, samt konsulentvirksomhet. Selskapet er lokalisert i Sandnes kommune.

Redegjørelse for årsregnskapet

Det fremlagte årsregnskapet viser et overskudd etter skatt på kr 837 311 i 2024 mot et overskudd på kr 948 114 i 2023. Omsetningen i selskapet har endret seg fra kr 6 917 148 i 2023 til kr 7 258 041 i 2024.

Totalkapitalen i selskapet var ved utgangen av året kr 2 518 226 mot kr 2 153 246 foregående år. Egenkapitalandelen pr. 31.12.2024 var 6,7% av totalkapitalen.

Styret mener at årsregnskapet gir et rettviseende bilde av selskapets eiendeler og gjeld, finansielle stilling og resultat.

Fortsatt drift

Årsregnskapet er utarbeidet under forutsetningen om fortsatt drift.

Arbeidsmiljø

Styret anser arbeidsmiljøet i selskapet som bra. Det er ikke iverksatt spesielle tiltak. Ansatte i virksomheten har ikke vært utsatt for ulykker eller skader i forbindelse med utførelse av arbeidet.

Likestilling

Det er 0 menn og 10 kvinner ansatt i virksomheten. Det er ikke foretatt noen tiltak for å fremme likestilling i virksomheten. Det er heller ikke planlagt iverksatt slike tiltak da det ikke er noen forskjellsbehandling av kjønnene i virksomheten.

Styret består av 2 personer, hvorav 1 er kvinne.

Ytre miljø

Selskapet driver ikke virksomhet som forurensar det ytre miljøet.

Andre forhold

Styret kjenner ikke til noen forhold av viktighet for å bedømme selskapets stilling og resultat som ikke fremgår av regnskapet og balansen med noter. Det er heller ikke etter regnskapsårets utgang inntrådt forhold som etter styrets syn har betydning ved bedømmelse av regnskapet.

Sandnes, 27.04.2025
Styret i Velbehag Langgata 1C AS

Stian Schille Olsen
Styreleder


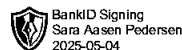
Sara Aasen Pedersen
Styremedlem/daglig leder



Resultatregnskap


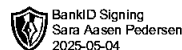
Velbehag Langgata 1C AS

Driftsinntekter og driftskostnader	Note	2024	2023
Salgsinntekt	1	7 258 041	6 917 148
Sum driftsinntekter		<u>7 258 041</u>	<u>6 917 148</u>
Varekostnad		1 216 248	1 007 307
Lønnskostnad	2, 3	2 759 883	2 407 952
Avskrivning av driftsmidler og immaterielle eiendeler	4	223 286	169 371
Annen driftskostnad	5, 6	2 009 942	2 038 235
Sum driftskostnader		<u>6 209 359</u>	<u>5 622 865</u>
Driftsresultat		<u>1 048 682</u>	<u>1 294 282</u>
Finansinntekter og finanskostnader			
Renteinntekt fra foretak i samme konsern		116 731	0
Annen renteinntekt		1 959	1 925
Rentekostnad til foretak i samme konsern		0	8 434
Annen rentekostnad		94 435	71 885
Annen finanskostnad		14	48
Resultat av finansposter		<u>24 241</u>	<u>-78 442</u>
Resultat før skattekostnad		1 072 924	1 215 840
Skattekostnad på resultat	1, 7	235 613	267 726
Resultat		<u>837 311</u>	<u>948 114</u>
Årsresultat		<u>837 311</u>	<u>948 114</u>
Overføringer			
Avsatt konsernbidrag		1 129 308	898 496
Avsatt til annen egenkapital		0	49 618
Overført fra annen egenkapital		291 997	0
Sum overføringer		<u>837 311</u>	<u>948 114</u>

**Balanse**

Velbehag Langgata 1C AS

Eiendeler	Note	2024	2023
Anleggsmidler			
Immaterielle eiendeler			
Konsepsjoner, patenter o.l.	4	47 500	75 700
Sum immaterielle eiendeler	4	<u>47 500</u>	<u>75 700</u>
Varige driftsmidler			
Driftsløsøre, inventar o.a. utstyr	1, 4, 8	1 663 400	1 020 700
Sum varige driftsmidler	4	<u>1 663 400</u>	<u>1 020 700</u>
Finansielle driftsmidler			
Lån til foretak i samme konsern		0	24 194
Sum finansielle anleggsmidler		<u>0</u>	<u>24 194</u>
Sum anleggsmidler		<u>1 710 900</u>	<u>1 120 594</u>
Omløpsmidler			
Lager av varer og annen beholdning	1, 8	300 518	617 059
Fordringer			
Kundefordringer	1, 6, 8	15 773	0
Andre kortsiktige fordringer	1	24 179	13 441
Sum fordringer		<u>39 952</u>	<u>13 441</u>
Investeringer			
Bankinnskudd, kontanter o.l.	9	466 856	402 152
Sum omløpsmidler		<u>807 326</u>	<u>1 032 652</u>
Sum eiendeler		<u>2 518 226</u>	<u>2 153 246</u>



Balanse

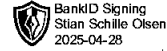
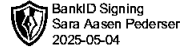
Velbehag Langgata 1C AS

Egenkapital og gjeld	Note	2024	2023
Innskutt egenkapital			
Aksjekapital	10, 11	30 000	30 000
Sum innskutt egenkapital		<u>30 000</u>	<u>30 000</u>
Opptjent egenkapital			
Annen egenkapital	11, 12	138 182	430 180
Sum opptjent egenkapital		<u>138 182</u>	<u>430 180</u>
Sum egenkapital		<u>168 182</u>	<u>460 180</u>
Gjeld			
Avsetning for forpliktelser			
Utsatt skatt	7	60 188	30 278
Sum avsetning for forpliktelser		<u>60 188</u>	<u>30 278</u>
Annen langsiktig gjeld			
Gjeld til kredittinstitusjoner	8	1 363 330	819 000
Langsiktig gjeld i konsern		110 806	0
Sum annen langsiktig gjeld		<u>1 474 136</u>	<u>819 000</u>
Kortsiktig gjeld			
Leverandørgjeld		85 825	97 745
Skyldig offentlige avgifter		274 842	359 877
Annen kortsiktig gjeld		414 686	332 279
Forskudd fra kunder		40 367	53 887
Sum kortsiktig gjeld		<u>815 720</u>	<u>843 788</u>
Sum gjeld		<u>2 350 044</u>	<u>1 693 066</u>
Sum egenkapital og gjeld		<u>2 518 226</u>	<u>2 153 246</u>

Sandnes, 27.04.2025

Stian Schille Olsen
Styreleder

Sara Aasen Pedersen
Styremedlem/daglig leder



Noter for 2024

Velbehag Langgata 1C AS

Note 1 - Regnskapsprinsipper

Årsregnskapet er satt opp i samsvar med regnskapsloven og NRS 8 - God regnskapsskikk for små foretak

Driftsinntekter og kostnader

Inntektsføring skjer etter opptjeningsprinsippet som normalt vil være leveringstidspunktet for varer og tjenester. Kostnader medtas etter sammenstillingsprinsippet, dvs. at kostnader medtas i samme periode som tilhørende inntekter inntektsføres.

Hovedregel for vurdering og klassifisering av eiendeler og gjeld

Eiendeler bestemt til varig eie eller bruk er klassifisert som anleggsmidler. Andre eiendeler er klassifisert som omløpsmidler. Fordringer som skal tilbakebetales innen et år er uansett klassifisert som omløpsmidler. Ved klassifisering av kortsiktig og langsiktig gjeld er analoge kriterier lagt til grunn.

Anleggsmidler vurderes til anskaffelseskost, men nedskrives til virkelig verdi når verdifallet forventes ikke å være forbigående. Anleggsmidler med begrenset økonomisk levetid avskrives planmessig. Langsiktig gjeld balanseføres til nominelt mottatt beløp på etableringstidspunktet.

Omløpsmidler vurderes til laveste av anskaffelseskost og virkelig verdi. Kortsiktig gjeld balanseføres til nominelt mottatt beløp på etableringstidspunktet.

Enkelte poster er vurdert etter andre regler. Postene det gjelder vil være blant de postene som omhandles nedenfor.

Immaterielle eiendeler

Utgifter til immaterielle eiendeler, herunder utgifter til forskning og utvikling, er balanseført i utstrekning kriteriene for balanseføring er oppfylt.

Varige driftsmidler

Varige driftsmidler avskrives over forventet økonomisk levetid. Avskrivningene er som hovedregel fordelt lineært over antatt økonomisk levetid.

Varer

Varer er vurdert til det laveste av anskaffelseskost og netto salgsverdi. For råvarer og varer i arbeid beregnes netto salgsverdi til salgsverdien av ferdig tilvirkede varer redusert for igjenværende tilvirkningskostnader og salgskostnader. Varer som det er overtatt risikoen for føres som varelager. Dette gjelder varer som er overtatt etter FOB prinsippet.

Fordringer

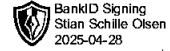
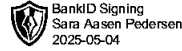
Kundefordringer og andre fordringer oppføres til pålydende etter fradrag for avsetning til forventet tap. Avsetning til tap gjøres på grunnlag av en individuell vurdering av de enkelte fordringene. I tillegg gjøres det for øvrige kundefordringer en uspesifisert avsetning for å dekke antatt tap.

Pensjoner

Pensjonsordninger finansiert via sikrede ordninger er ikke balanseført. Pensjonspremien anses i disse tilfeller som pensjonskostnad og klassifiseres sammen med lønnskostnader.

Skatt

Skattekostnaden i resultatregnskapet omfatter både periodens betalbare skatt og endring i utsatt skatt. Utsatt skatt er beregnet på grunnlag av de midlertidige forskjeller som eksisterer mellom regnskapsmessige og skattemessige verdier, samt ligningsmessig underskudd til fremføring ved utgangen av regnskapsåret. Skatteøkende og skattereduserende midlertidige forskjeller som reverserer eller kan reversere i samme periode er utlignet og nettoført. Utsatt skatt på merverdier i forbindelse med oppkjøp av datterselskap blir ikke utlignet.



Noter for 2024

Velbehag Langgata 1C AS

Note 2 Lønnskostnader, antall ansatte, godtgjørelser, lån til ansatte m.m.

Lønnskostnader	2024	2023
Lønninger	2 335 770	2 048 545
Arbeidsgiveravgift	336 768	292 980
Pensjonskostnader	52 669	29 331
Annen oppgavepliktig ytelse	0	0
Andre ytelse	34 677	37 096
Sum	2 759 883	2 407 952

Antall årsverk ansatte: 7 6

Ytelse til ledende personer	Daglig leder	Styre
Lønn	0	0
Kollektiv pensjonspremie	0	0
Annen godtgjørelse	0	0

Note 3 Obligatorisk tjenstepensjon (OTP)


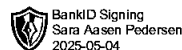
Selskapet har plikt til å ha pensjonsordning etter Lov om obligatorisk tjenstepensjon. Selskapet har oppfylt kravene til obligatorisk tjenstepensjon, i henhold til Lov om obligatorisk tjenstepensjon.

Note 4 Anleggsmidler

	Driftsløsøre, Imaterielle eiendeler inventar ol		Sum
Anskaffelseskost pr. 01.01.24	1 362 234	85 271	1 447 505
+ Tilgang kjøpte driftsmidler	837 786		837 786
= Anskaffelseskost 31.12.24	2 200 020	85 271	2 285 291
Akkumulerte avskrivninger 31.12.24	536 620	37 771	574 391
= Bokført verdi 31.12.24	1 663 400	47 500	1 710 900
Årets ordinære avskrivninger	195 086	28 200	223 286
Økonomisk levetid	5-10 år	3 år	

Note 5 Revisor

Kostnadsført revisjonshonorar 2024 utgjør kr 0. Selskapet har fravalgt revisjon. I tillegg kommer honorar for andre tjenester med kr 27 079.



Noter for 2024

Velbehag Langgata 1C AS

Note 8 Pantstillelser og garantier m.v.

Gjeld som er sikret ved pant og lignende	2024	2023
Gjeld til kredittinstitusjoner, langsiktig	1 363 330	819 000
Gjeld til kredittinstitusjoner, kortsiktig	0	0
Totalt	1 363 330	819 000

Bokført verdi av eiendeler som sikkerhet for bokført gjeld	2024	2023
Driftsløsøre, inventar o.a. utstyr	1 576 200	899 300
Varebeholdning	300 518	617 059
Kundefordringer	15 773	0
Totalt	1 892 491	1 516 359

Gjeld som forfaller om mer enn fem år	2024	2023
Gjeld til kredittinstitusjoner	0	0

Garantier	2024	2023
	210 600	210 600

Som sikkerhet for selskapets lån og garantier foreligger pant i driftstilbehør for inntil kr 1.500.000, pant i factoring for inntil kr 1.500.000, pant i varelager for inntil kr 1.500.000, flåtepant for inntil kr 1.500.000, samt kausjon fra morselskapet på inntil kr 150.000.

Note 9 Bundne midler

I posten inngår bundet i skattetrekk med kr 83 162.

Note 10 Aksjonærer


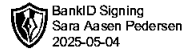
Aksjekapitalen i Velbehag Langgata 1C AS pr. 31.12 består av:

	Antall	Pålydende	Bokført
Ordinære aksjer	30 000	1,0	30 000
Sum	30 000		30 000

Eierstruktur

Aksjonærer i % pr. 31.12:

	Ordinære	Eierandel	Stemmeandel
Velbehag Holding AS	30 000	100,0	100,0



Noter for 2024

Velbehag Langgata 1C AS

Note 11 Egenkapital

	Aksje- kapital	Annen egenkapital	Sum
Egenkapital 01.01.	30 000	430 180	460 180
Overført fra annen egenkapital		-291 997	-291 997
Egenkapital 31.12.	30 000	138 182	168 182

Note 12 Fortsatt drift

Det fremlagte årsregnskapet viser et overskudd etter skatt på kr 837 311 i 2024 mot et overskudd på kr 948 114 i 2023. Omsetningen i selskapet har endret seg fra kr 6 917 148 i 2023 til kr 7 258 041 i 2024.

Totalkapitalen i selskapet var ved utgangen av året kr 2 518 226 mot kr 2 153 246 foregående år. Egenkapitalandelen pr. 31.12.2024 var 6,7% av totalkapitalen.

Styret mener at årsregnskapet gir et rettviseende bilde av selskapets eiendeler og gjeld, finansielle stilling og resultat.

Årsregnskapet er utarbeidet under forutsetningen om fortsatt drift.