



## ÅRSREGNSKAPET FOR REGNSKAPSÅRET 2023 - GENERELL INFORMASJON

### Enheten

Organisasjonsnummer: 924 496 150  
Organisasjonsform: Aksjeselskap  
Foretaksnavn: WJ BUSINESS PARTNER AS  
Forretningsadresse: Solheimveien 6  
1461 LØRENSKOG

### Regnskapsår

Årsregnskapets periode: 01.01.2023 - 31.12.2023

### Konsern

Morselskap i konsern: Nei

### Regnskapsregler

Regler for små foretak benyttet: Nei  
Benyttet ved utarbeidelsen av årsregnskapet til selskapet: Regnskapslovens alminnelige regler

### Årsregnskapet fastsatt av kompetent organ

Bekreftet av representant for selskapet: Sven Erling Øversjøen  
Dato for fastsettelse av årsregnskapet: 21.05.2024

### Grunnlag for avgivelse

År 2023: Årsregnskapet er elektronisk innlevert  
År 2022: Tall er hentet fra elektronisk innlevert årsregnskap fra 2023

*Det er ikke krav til at årsregnskapet m.v. som sendes til Regnskapsregisteret er undertegnet. Kontrollen på at dette er utført ligger hos revisor/enhetens øverste organ. Sikkerheten ivaretas ved at innsender har rolle/rettighet for innsending av årsregnskapet via Altinn, og ved at det bekreftes at årsregnskapet er fastsatt av kompetent organ.*

Brønnøysundregistrene, 18.07.2025



## Resultatregnskap

| Beløp i: NOK  | Note | 2023               | 2022               |
|---|------|--------------------|--------------------|
| <b>RESULTATREGNSKAP</b>                               |      |                    |                    |
| <b>Inntekter</b>                                      |      |                    |                    |
| Salgsinntekt  | 2, 3 | 454 376 770        | 429 425 474        |
| Annen driftsinntekt                                   |      | 9 622 968          | 11 530 898         |
| <b>Sum inntekter</b>                                  |      | <b>463 999 738</b> | <b>440 956 372</b> |
| <b>Kostnader</b>                                      |      |                    |                    |
| Varekostnad   | 4    | 302 155 836        | 281 669 430        |
| Lønnskostnad  | 5    | 82 429 296         | 76 379 233         |
| Avskrivning av driftsmidler og immaterielle eiendeler | 6    | 1 732 076          | 4 314 601          |
| Annen driftskostnad                                   | 5    | 63 956 832         | 70 279 649         |
| <b>Sum kostnader</b>                                  |      | <b>450 274 040</b> | <b>432 642 914</b> |
| <b>Driftsresultat</b>                                 |      | <b>13 725 698</b>  | <b>8 313 458</b>   |
| <b>Finansinntekter og finanskostnader</b>             |      |                    |                    |
| Inntekt på investering i datterselskap                |      |                    | 300 000            |
| Annen renteinntekt                                    |      | 1 090 085          | 269 644            |
| Annen finansinntekt                                   |      | 28 230             |                    |
| <b>Sum finansinntekter</b>                            |      | <b>1 118 315</b>   | <b>569 644</b>     |
| Annen rentekostnad                                    |      | 18 038             | 116 299            |
| Annen finanskostnad                                   |      | 617 133            | 1 264 512          |
| <b>Sum finanskostnader</b>                            |      | <b>635 171</b>     | <b>1 380 811</b>   |
| <b>Netto finans</b>                                   |      | <b>483 144</b>     | <b>-811 167</b>    |
| <b>Ordinært resultat før skattekostnad</b>            |      | <b>14 208 841</b>  | <b>7 502 291</b>   |
| Skattekostnad på resultat                             | 7    | 3 156 142          | 1 845 264          |
| <b>Ordinært resultat etter skattekostnad</b>          |      | <b>11 052 699</b>  | <b>5 657 027</b>   |
| <b>Årsresultat</b>                                    |      | <b>11 052 699</b>  | <b>5 657 027</b>   |
| <b>Årsresultat etter minoritetsinteresser</b>         |      | <b>11 052 699</b>  | <b>5 657 027</b>   |
| <b>Totalresultat</b>                                  |      | <b>11 052 699</b>  | <b>5 657 027</b>   |



## Resultatregnskap

| <b>Beløp i: NOK</b>                      | <b>Note</b> | <b>2023</b>       | <b>2022</b>      |
|--|-------------|-------------------|------------------|
| <b>Overføringer og disponeringer</b>     |             |                   |                  |
| Ordinært utbytte                         |             | 5 000 000         | 5 000 000        |
| Avsatt til annen egenkapital             |             | 6 052 699         | 657 027          |
| <b>Sum overføringer og disponeringer</b> | <b>8</b>    | <b>11 052 699</b> | <b>5 657 027</b> |



### Balanse

| Beløp i: NOK                                | Note | 2023              | 2022              |
|---|------|-------------------|-------------------|
| <b>BALANSE - EIENDELER</b>                  |      |                   |                   |
| <b>Anleggsmidler</b>                        |      |                   |                   |
| <b>Immaterielle eiendeler</b>               |      |                   |                   |
| Utsatt skattefordel                         | 7    | 819 460           | 988 472           |
| <b>Sum immaterielle eiendeler</b>           |      | <b>819 460</b>    | <b>988 472</b>    |
| <b>Varige driftsmidler</b>                  |      |                   |                   |
| Bygninger o.a. fast eiendom                 | 6    |                   |                   |
| Maskiner og anlegg                          | 6    |                   |                   |
| Driftsløsøre, inventar o.a. utstyr          | 6    | 12 886 957        | 6 478 570         |
| <b>Sum varige driftsmidler</b>              | 9    | <b>12 886 957</b> | <b>6 478 570</b>  |
| <b>Finansielle anleggsmidler</b>            |      |                   |                   |
| Investering i datterselskap                 | 10   |                   |                   |
| Investering i annet foretak i samme konsern | 10   |                   |                   |
| Investeringer i tilknyttet selskap          | 10   |                   |                   |
| Investeringer i aksjer og andeler           | 10   | 603 752           | 601 522           |
| Obligasjoner og andre fordringer            |      | 1 445 191         | 1 384 722         |
| <b>Sum finansielle anleggsmidler</b>        |      | <b>2 048 943</b>  | <b>1 986 244</b>  |
| <b>Sum anleggsmidler</b>                    |      | <b>15 755 360</b> | <b>9 453 286</b>  |
| <b>Omløpsmidler</b>                         |      |                   |                   |
| <b>Varer</b>                                |      |                   |                   |
| <b>Sum varer</b>                            | 4    | <b>41 668 185</b> | <b>36 564 744</b> |
| <b>Fordringer</b>                           |      |                   |                   |
| Kundefordringer                             |      | 64 175 600        | 64 725 767        |
| Andre kortsiktige fordringer                |      | 34 835 517        | 34 951 185        |
| <b>Sum fordringer</b>                       |      | <b>99 011 117</b> | <b>99 676 952</b> |
| <b>Investeringer</b>                        |      |                   |                   |
| Aksjer og andeler i foretak i samme konsern | 10   |                   |                   |
| <b>Bankinnskudd, kontanter og lignende</b>  |      |                   |                   |
| Bankinnskudd, kontanter o.l.                | 11   | 21 169 434        | 18 695 297        |



## Balanse

| Beløp i: NOK                            | Note | 2023               | 2022               |
|---|------|--------------------|--------------------|
| Sum bankinnskudd, kontanter og lignende |      | 21 169 434         | 18 695 297         |
| Sum omløpsmidler                        |      | 161 848 736        | 154 936 994        |
| <b>SUM EIENDELER</b>                    |      | <b>177 604 096</b> | <b>164 390 280</b> |

## BALANSE - EGENKAPITAL OG GJELD

### Egenkapital

#### Innskutt egenkapital

|                                 |              |                   |                   |
|---------------------------------|--------------|-------------------|-------------------|
| Aksjekapital                    | 8, 12,<br>13 | 30 030 000        | 30 030 000        |
| Beholdning av egne aksjer       | 8, 12        |                   |                   |
| Overkurs                        | 8            | 24 000            | 24 000            |
| <b>Sum innskutt egenkapital</b> |              | <b>30 054 000</b> | <b>30 054 000</b> |

#### Opptjent egenkapital

|                                 |       |                   |                   |
|---------------------------------|-------|-------------------|-------------------|
| Annen egenkapital               | 8, 13 | 69 865 098        | 63 707 813        |
| Udekket tap                     | 8     |                   |                   |
| <b>Sum opptjent egenkapital</b> |       | <b>69 865 098</b> | <b>63 707 813</b> |

#### Sum egenkapital

**99 919 098**      **93 761 813**

### Gjeld

#### Langsiktig gjeld

|                                   |   |                |                |
|-----------------------------------|---|----------------|----------------|
| Utsatt skatt                      | 7 |                |                |
| <b>Annen langsiktig gjeld</b>     |   |                |                |
| Øvrig langsiktig gjeld            |   | 182 569        | 208 812        |
| <b>Sum annen langsiktig gjeld</b> |   | <b>182 569</b> | <b>208 812</b> |

#### Sum langsiktig gjeld

**182 569**      **208 812**

#### Kortsiktig gjeld

|                              |   |            |            |
|------------------------------|---|------------|------------|
| Leverandørgjeld              |   | 38 073 710 | 32 918 272 |
| Betalbar skatt               | 7 | 2 989 072  | 1 947 196  |
| Skyldige offentlige avgifter |   | 10 343 534 | 14 709 233 |
| Utbytte                      |   | 5 000 000  | 5 000 000  |



## Balanse

| <b>Beløp i: NOK</b>             | <b>Note</b> | <b>2023</b>        | <b>2022</b>        |
|---------------------------------|-------------|--------------------|--------------------|
| Annen kortsiktig gjeld          |             | 21 096 112         | 15 844 954         |
| <b>Sum kortsiktig gjeld</b>     |             | <b>77 502 428</b>  | <b>70 419 655</b>  |
| <b>Sum gjeld</b>                |             | <b>77 684 997</b>  | <b>70 628 467</b>  |
| <b>SUM EGENKAPITAL OG GJELD</b> |             | <b>177 604 096</b> | <b>164 390 280</b> |
| <b>POSTER UTENOM BALANSEN</b>   |             |                    |                    |
| Garantistillelser               | 9           |                    |                    |
| Pantstillelser                  | 9           |                    |                    |



BDO AS  
Furusetgata 10  
2050 Jessheim

## Uavhengig revisors beretning

Til generalforsamlingen i Wj Business Partner AS

### Konklusjon

Vi har revidert årsregnskapet til Wj Business Partner AS.

Årsregnskapet består av:

- Balanse per 31. desember 2023,
- Resultatregnskap 2023
- Kontantstrømoppstilling for regnskapsåret avsluttet per 31. desember 2023
- Noter til årsregnskapet, herunder et sammendrag av viktige regnskapsprinsipper.

Etter vår mening:

- Oppfyller årsregnskapet gjeldende lovkrav, og
- Gir årsregnskapet et rettviseende bilde av selskapets finansielle stilling per 31. desember 2023 og av dets resultater og kontantstrømmer for regnskapsåret i samsvar med regnskapslovens regler og god regnskapsskikk i Norge.

### Grunnlag for konklusjonen

Vi har gjennomført revisjonen i samsvar med International Standards on Auditing (ISA-ene). Våre oppgaver og plikter i henhold til disse standardene er beskrevet nedenfor under Revisors oppgaver og plikter ved revisjonen av årsregnskapet. Vi er uavhengige av selskapet i samsvar med kravene i relevante lover og forskrifter i Norge og International Code of Ethics for Professional Accountants (inkludert internasjonale uavhengighetsstandarder) utstedt av International Ethics Standards Board for Accountants (IESBA-reglene), og vi har overholdt våre øvrige etiske forpliktelser i samsvar med disse kravene. Innhentet revisjonsbevis er etter vår vurdering tilstrekkelig og hensiktsmessig som grunnlag for vår konklusjon.

### Annen informasjon

Styret og daglig leder (ledelsen) er ansvarlig for annen informasjon. Annen informasjon består av årsberetningen. Vår konklusjon om årsregnskapet ovenfor dekker ikke annen informasjon.

I forbindelse med revisjonen av årsregnskapet er det vår oppgave å lese annen informasjon. Formålet er å vurdere hvorvidt det foreligger vesentlig inkonsistens mellom annen informasjon og årsregnskapet og den kunnskap vi har opparbeidet oss under revisjonen av årsregnskapet, eller hvorvidt informasjon i annen informasjon ellers fremstår som vesentlig feil. Vi har plikt til å rapportere dersom annen informasjon fremstår som vesentlig feil. Vi har ingenting å rapportere i så henseende.

### Konklusjon om årsberetningen

Basert på kunnskapen vi har opparbeidet oss i revisjonen, mener vi at årsberetningen

- er konsistent med årsregnskapet og
- inneholder de opplysninger som skal gis i henhold til gjeldende lovkrav.



## Styret og daglig leders ansvar for årsregnskapet

Styret og daglig leder (ledelsen) er ansvarlig for å utarbeide årsregnskapet og for at det gir et rettviseende bilde i samsvar med regnskapslovens regler og god regnskapsskikk i Norge. Ledelsen er også ansvarlig for slik intern kontroll som den finner nødvendig for å kunne utarbeide et årsregnskap som ikke inneholder vesentlig feilinformasjon, verken som følge av misligheter eller utilsiktede feil.

Ved utarbeidelsen av årsregnskapet må ledelsen ta standpunkt til selskapets evne til fortsatt drift og opplyse om forhold av betydning for fortsatt drift. Forutsetningen om fortsatt drift skal legges til grunn for årsregnskapet så lenge det ikke er sannsynlig at virksomheten vil bli avviklet.

## Revisors oppgaver og plikter ved revisjonen av årsregnskapet

Vårt mål er å oppnå betryggende sikkerhet for at årsregnskapet som helhet ikke inneholder vesentlig feilinformasjon, verken som følge av misligheter eller utilsiktede feil, og å avgi en revisjonsberetning som inneholder vår konklusjon. Betryggende sikkerhet er en høy grad av sikkerhet, men ingen garanti for at en revisjon utført i samsvar med ISA-ene, alltid vil avdekke vesentlig feilinformasjon. Feilinformasjon kan oppstå som følge av misligheter eller utilsiktede feil. Feilinformasjon er å anse som vesentlig dersom den enkeltvis eller samlet med rimelighet kan forventes å påvirke de økonomiske beslutningene som brukerne foretar på grunnlag av årsregnskapet.

For videre beskrivelse av revisors oppgaver og plikter vises det til:

<https://revisorforeningen.no/revisjonsberetninger>

BDO AS

Kristen Elstad  
statsautorisert revisor  
(elektronisk signert)

Penneo DokumentID: E1XG7-OUENO-UN7X7-OMD8S-CBXWL-C1GG0



# PENNEO

Signaturene i dette dokumentet er juridisk bindende. Dokument signert med "Penneo™ - sikker digital signatur". De signerende parter sin identitet er registrert, og er listet nedenfor.

"Med min signatur bekrefter jeg alle datoer og innholdet i dette dokument."

## Elstad, Kristen

Statsautorisert revisor

På vegne av: BDO AS

Serienummer: no\_bankid:9578-5995-4-262183

IP: 188.95.xxx.xxx

2024-06-05 09:36:46 UTC



Penneo DokumentID: EIXG7-OUENO-UN7X7-OMD85-CBXWL-CIGGO

Dokumentet er signert digitalt, med **Penneo.com**. Alle digitale signatur-data i dokumentet er sikret og validert av den datamaskin-utregnede hash-verdien av det opprinnelige dokument. Dokumentet er låst og tids-stemplet med et sertifikat fra en betrodd tredjepart. All kryptografisk bevis er integrert i denne PDF, for fremtidig validering (hvis nødvendig).

### Hvordan bekrefter at dette dokumentet er originalen?

Dokumentet er beskyttet av ett Adobe CDS sertifikat. Når du åpner dokumentet i

Adobe Reader, skal du kunne se at dokumentet er sertifisert av **Penneo e-signature service <penneo@penneo.com>**. Dette garanterer at innholdet i dokumentet ikke har blitt endret.

Det er lett å kontrollere de kryptografiske beviser som er lokalisert inne i dokumentet, med Penneo validator - <https://penneo.com/validator>



# Årsregnskap 2023 Wj Business Partner AS

Styrets årsberetning  
Resultatregnskap  
Balanse  
Kontantstrøm  
Noter til regnskapet

Org.nr.: 924 496 150



## Resultatregnskap

Wj Business Partner AS

### Driftsinntekter og driftskostnader

|   |      |                    |                    |
|---|------|--------------------|--------------------|
| Salgsinntekt  | 2, 3 | 454 376 770        | 429 425 474        |
| Annen driftsinntekt                                   |      | 9 622 968          | 11 530 898         |
| <b>Sum driftsinntekter</b>                            |      | <b>463 999 738</b> | <b>440 956 372</b> |
| Varekostnad   | 4    | 302 155 836        | 281 669 430        |
| Lønnskostnad  | 5    | 82 429 296         | 76 379 233         |
| Avskrivning av driftsmidler og immaterielle eiendeler | 6    | 1 732 076          | 4 314 601          |
| Annen driftskostnad                                   | 5    | 63 956 832         | 70 279 649         |
| <b>Sum driftskostnader</b>                            |      | <b>450 274 040</b> | <b>432 642 914</b> |
| <b>Driftsresultat</b>                                 |      | <b>13 725 698</b>  | <b>8 313 458</b>   |

### Finansinntekter og finanskostnader

|  |   |                   |                  |
|--|---|-------------------|------------------|
| Inntekt på investering i datterselskap |   | 0                 | 300 000          |
| Annen renteinntekt                     |   | 1 090 085         | 269 644          |
| Annen finansinntekt                    |   | 28 230            | 0                |
| Annen rentekostnad                     |   | 18 038            | 116 299          |
| Annen finanskostnad                    |   | 617 133           | 1 264 512        |
| <b>Resultat av finansposter</b>        |   | <b>483 144</b>    | <b>-811 167</b>  |
| Resultat før skattekostnad             |   | 14 208 841        | 7 502 291        |
| Skattekostnad på resultat              | 7 | 3 156 142         | 1 845 264        |
| <b>Resultat</b>                        |   | <b>11 052 699</b> | <b>5 657 027</b> |

### Årsresultat

**11 052 699**      **5 657 027**

### Overføringer

|                              |   |                   |                  |
|------------------------------|---|-------------------|------------------|
| Avsatt til utbytte           |   | 5 000 000         | 5 000 000        |
| Avsatt til annen egenkapital |   | 6 052 699         | 657 027          |
| <b>Sum overføringer</b>      | 8 | <b>11 052 699</b> | <b>5 657 027</b> |



## Balanse

Wj Business Partner AS

| Eiendeler                               | Note | 2023               | 2022               |
|---|------|--------------------|--------------------|
| <b>Anleggsmidler</b>                    |      |                    |                    |
| <b>Immaterielle eiendeler</b>           |      |                    |                    |
| Utsatt skattefordel                     | 7    | 819 460            | 988 472            |
| <b>Sum immaterielle eiendeler</b>       |      | <u>819 460</u>     | <u>988 472</u>     |
| <b>Varige driftsmidler</b>              |      |                    |                    |
| Driftsløsøre, inventar o.a. utstyr      | 6    | 12 886 957         | 6 478 570          |
| <b>Sum varige driftsmidler</b>          | 9    | <u>12 886 957</u>  | <u>6 478 570</u>   |
| <b>Finansielle driftsmidler</b>         |      |                    |                    |
| Investeringer i aksjer og andeler       | 10   | 603 752            | 601 522            |
| Obligasjoner og andre fordringer        |      | 1 445 191          | 1 384 722          |
| <b>Sum finansielle anleggsmidler</b>    |      | <u>2 048 943</u>   | <u>1 986 244</u>   |
| <b>Sum anleggsmidler</b>                |      | <u>15 755 360</u>  | <u>9 453 286</u>   |
| <b>Omløpsmidler</b>                     |      |                    |                    |
| <b>Varer</b>                            |      |                    |                    |
| Lager av varer og annen beholdning      | 4    | 41 668 185         | 36 564 744         |
| <b>Sum varer</b>                        |      | <u>41 668 185</u>  | <u>36 564 744</u>  |
| <b>Fordringer</b>                       |      |                    |                    |
| Kundefordringer                         |      | 64 175 600         | 64 725 767         |
| Andre kortsiktige fordringer            |      | 34 835 517         | 34 951 185         |
| <b>Sum fordringer</b>                   |      | <u>99 011 117</u>  | <u>99 676 952</u>  |
| <b>Bankinnskudd, kontanter o.l.</b>     |      |                    |                    |
| Bankinnskudd, kontanter o.l.            | 11   | 21 169 434         | 18 695 297         |
| <b>Sum bankinnskudd, kontanter o.l.</b> |      | <u>21 169 434</u>  | <u>18 695 297</u>  |
| <b>Sum omløpsmidler</b>                 |      | <u>161 848 736</u> | <u>154 936 994</u> |
| <b>Sum eiendeler</b>                    |      | <u>177 604 096</u> | <u>164 390 280</u> |

Wj Business Partner AS

Side 3



## Balanse

Wj Business Partner AS

| Eigenkapital og gjeld             | Note      | 2023               | 2022               |
|-----------------------------------|-----------|--------------------|--------------------|
| <b>Innskutt egenkapital</b>       |           |                    |                    |
| Aksjekapital                      | 8, 12, 13 | 30 030 000         | 30 030 000         |
| Overkurs                          | 8         | 24 000             | 24 000             |
| <b>Sum innskutt egenkapital</b>   |           | <b>30 054 000</b>  | <b>30 054 000</b>  |
| <b>Opptjent egenkapital</b>       |           |                    |                    |
| Annen egenkapital                 | 8, 13     | 69 865 098         | 63 707 813         |
| <b>Sum opptjent egenkapital</b>   |           | <b>69 865 098</b>  | <b>63 707 813</b>  |
| <b>Sum egenkapital</b>            |           | <b>99 919 098</b>  | <b>93 761 813</b>  |
| <b>Gjeld</b>                      |           |                    |                    |
| <b>Annen langsiktig gjeld</b>     |           |                    |                    |
| Øvrig langsiktig gjeld            |           | 182 569            | 208 812            |
| <b>Sum annen langsiktig gjeld</b> |           | <b>182 569</b>     | <b>208 812</b>     |
| <b>Kortsiktig gjeld</b>           |           |                    |                    |
| Leverandørgjeld                   |           | 38 073 710         | 32 918 272         |
| Betalbar skatt                    | 7         | 2 989 072          | 1 947 196          |
| Skyldige offentlige avgifter      |           | 10 343 534         | 14 709 233         |
| Utbytte                           |           | 5 000 000          | 5 000 000          |
| Annen kortsiktig gjeld            |           | 21 096 112         | 15 844 954         |
| <b>Sum kortsiktig gjeld</b>       |           | <b>77 502 428</b>  | <b>70 419 655</b>  |
| <b>Sum gjeld</b>                  |           | <b>77 684 997</b>  | <b>70 628 467</b>  |
| <b>Sum gjeld og egenkapital</b>   |           | <b>177 604 096</b> | <b>164 390 280</b> |




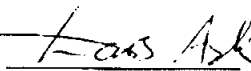
**Balanse**

Wj Business Partner AS

Lørenskog, 21.05.2024

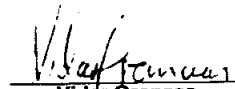
Styret i Wj Business Partner AS

  
Johannes Olsen Berger  
Styreleder

  
Lars Ask  
Styremedlem

  
Tomas Holmestad  
Styremedlem

  
Sven Erling Øversjøen  
Daglig leder

  
Vidar Granaas  
Styremedlem



## WJ BUSINESS PARTNERS AS

| KONTANTSTRØMANALYSE                               | 2023       | 2022       |
|---|------------|------------|
| <u>Likvider tilført/brukt på virksomheten:</u>    |            |            |
| +/- Tilført fra årets aktivitet 1)                | 13 989 720 | 17 110 629 |
| +/- Endring i lager, debitorer og kreditorer      | 1 542 824  | 344 012    |
| +/- Endring i andre tidsavgrensingsposter         | 108 298    | 1 824 342  |
| = Netto likviditetsendring fra virksomheten (A)   | 15 640 842 | 19 278 983 |
| <u>Likvider tilført/brukt på investeringer</u>    |            |            |
| - Investering i anleggsmidler                     | -8 140 462 | -1 736 920 |
| - Påkost leide lokaler                            |            |            |
| - Andre langsiktige plasseringer                  |            |            |
| + Opphør Andre langsiktige plasseringer           |            |            |
| + Salg av varige driftsmidler                     |            |            |
| - Kjøp av aksjer i andre foretak                  |            |            |
| + Salg av aksjer i andre foretak                  |            |            |
| = Netto likviditetsendring fra investeringer (B)  | -8 140 462 | -1 736 920 |
| <u>Likvider tilført/brukt på finansiering</u>     |            |            |
| + Ny aksjekapital                                 | -          | -          |
| + Opptak av ny gjeld                              |            |            |
| - Nedbetaling av gjeld                            | -5 026 243 | -9 606 057 |
| = Netto likviditetsendring fra finansieringer (C) | -5 026 243 | -9 606 057 |
| A+B+C Netto endring i likvider gjennom året       | 2 474 137  | 7 936 006  |
| Likviditetsbeholdning 01.01.                      | 18 695 297 | 10 759 291 |
| = Likviditetsbeholdning 31.12.                    | 21 169 434 | 18 695 297 |
| 1) Dette tallet fremkommer slik:                  |            |            |
| Resultat før skatt                                | 14 204 840 | 7 502 291  |
| - Gevinst/+ tap v/salg av anleggsmidler           | -          | -          |
| + Ordinære avskrivninger og nedskrivninger        | 1 732 076  | 13 008 404 |
| - Skatter   | -1 947 196 | -3 400 066 |
| - Verdiendring aksjer/ andeler                    | -          | -          |
| = Tilført fra årets aktivitet                     | 13 989 720 | 17 110 629 |



## Regnskapsprinsipper

Årsregnskapet er satt opp i samsvar med regnskapslovens bestemmelser og god regnskapsskikk.

### Bruk av estimater

Utarbeidelsen av årsregnskapet i henhold til god regnskapsskikk forutsetter at ledelsen benytter estimater og forutsetninger som påvirker resultatregnskapet og verdsettelsen av eiendeler og gjeld, samt opplysninger om usikre eiendeler og forpliktelser på balansedagen. Betingede tap som er sannsynlige og kvantifiserbare, kostnadsføres løpende.

### Valuta

Pengeposter i utenlandsk valuta vurderes i henhold til kursen ved regnskapsårets slutt.

### Inntekter

Inntekt regnskapsføres når den er opptjent, altså når både risiko og kontroll i hovedsak er overført til kunden. Dette vil normalt være tilfellet når varen er levert til kunden. Inntektene regnskapsføres med verdien av vederlaget på transaksjonstidspunktet.

### Skatt

Skattekosinaden i resultatregnskapet omfatter både periodens betalbare skatt og endring i utsatt skatt. Utsatt skatt er beregnet med 22 % på grunnlag av de midlertidige forskjeller som eksisterer mellom regnskapsmessige og skattemessige verdier, samt ligningsmessig underskudd til fremføring ved utgangen av regnskapsåret. Skatteøkende og skattereduserende midlertidige forskjeller som reverserer eller kan reverseres i samme periode er utlignet og nettoført. Netto utsatt skattefordel balanseføres i den grad det er sannsynlig at denne kan bli utnyttet.

### Varige driftsmidler

Varige driftsmidler og immaterielle eiendeler balanseføres og avskrives over driftsmidlets forventede levetid. Direkte vedlikehold av driftsmidler kostnadsføres løpende under driftskostnader, mens påkostninger eller forbedringer tillegges driftsmidlets kostpris og avskrives i takt med driftsmidlet. Dersom gjenvinnbart beløp av driftsmiddelet er lavere enn balanseført verdi foretas nedskrivning til gjenvinnbart beløp. Gjenvinnbart beløp er det høyeste av netto salgsværdi og verdi i bruk. Verdi i bruk er nåverdien av de fremtidige kontantstrømmene som eiendelen vil generere. Lager av innkjøpte varer er verdsatt til laveste av gjennomsnittlig anskaffelseskost og virkelig verdi. Det foretas nedskrivning for påregnelig ukurans.

### Klassifisering og vurdering av balanseposter

Omløpsmidler og kortsiktig gjeld omfatter poster som forfaller til betaling innen ett år etter anskaffelsestidspunktet, samt poster som knytter seg til varekretsløpet. Øvrige poster er klassifisert som anleggsmiddel/langsiktig gjeld.

Omløpsmidler vurderes til laveste av anskaffelseskost og virkelig verdi. Kortsiktig gjeld balanseføres til nominelt beløp på opptakstidspunktet.

Anleggsmidler vurderes til anskaffelseskost, men nedskrives til virkelig verdi ved verdifall som ikke forventes å være forbigående. Langsiktig gjeld balanseføres til nominelt beløp på etableringstidspunktet.

### Varebeholdning

Lager av innkjøpte varer er verdsatt til laveste av gjennomsnittlig anskaffelseskost og virkelig verdi. Det foretas nedskrivning for påregnelig ukurans..

### Varer

Varer er vurdert til det laveste av anskaffelseskost og netto salgsværdi. Netto salgsværdi er estimert salgpris ved ordinær drift etter fradrag for beregnede nødvendige utgifter for gjennomføring av salget.

Anskaffelseskost inkluderer utgifter påløpt ved anskaffelse av varene og kostnader for å bringe varene til nåværende plassering og tilordnes ved bruk av FIFO - prinsippet.

### Fordringer

Kundefordringer og andre fordringer oppføres til pålydende etter fradrag for avsetning til forventet tap.

Avsetning til tap gjøres på grunnlag av en individuell vurdering av de enkelte fordringene. For øvrige kundefordringer utføres en uspesifisert avsetning for å dekke forventet tap på krav.



## Pensjon

Selskapet har en innskuddsbasert pensjonsordning for alle sine ansatte. Foretakets forpliktelse overfor den ansatte består i å yte innskudd av nærmere bestemt størrelse til den enkeltes pensjonssparing. Innskuddet er fastsatt som en fast andel av den ansattes lønn. Innskuddene periodiseres etter sammenstillingsprinsippet, hvilket medfører at årets innskudd er regnskapsført som periodens pensjonskostnad. Den fremtidige pensjon vil avhenge av innskuddenes størrelse og avkastningen på pensjonssparingen. Foretakets forpliktelse er fullt ut innfridd ved innskuddsbetalingen.

## Kontantstrømoppstilling

Kontantstrømoppstillingen er utarbeidet etter den indirekte metoden. Kontanter og kontantekvivalenter omfatter kontanter, bankinnskudd og andre kortsiktige, likvide plasseringer.

## Note 2 Transaksjoner med nærstående parter

Ytelser til ledende ansatte er omtalt i note 5.

| Selskapets transaksjoner med nærstående parter | 2023      | 2022       |
|--|-----------|------------|
| Salg av varer og tjenester:                    |           |            |
| Varesalg til konsernselskaper                  | 2 765 750 | 13 991 678 |
| Franchiseinntekter                             | 0         | 1 430 506  |

## Note 3 Salgsinntekter

| Per virksomhetsområde | 2023               | 2022               |
|-----------------------|--------------------|--------------------|
| Forbruk & Emballasje  | 342 061 935        | 323 720 581        |
| Produkt & profil      | 112 314 835        | 105 704 893        |
| <b>Sum</b>            | <b>454 376 770</b> | <b>429 425 474</b> |

| Geografisk fordeling | 2023               | 2022               |
|----------------------|--------------------|--------------------|
| Norge                | 454 376 770        | 429 425 474        |
| <b>Sum</b>           | <b>454 376 770</b> | <b>429 425 474</b> |

## Note 4 Varer

| Varelager                       | 2023              | 2022              |
|---------------------------------|-------------------|-------------------|
| Lager av innkjøpte handelsvarer | 41 668 185        | 36 564 744        |
| <b>Sum varelager</b>            | <b>41 668 185</b> | <b>36 564 744</b> |



## Note 5 Lønnskostnader og ytelser, godtgjørelser til daglig leder, styret og revisor

### Lønnskostnader

|                    | 2023              | 2022              |
|--------------------|-------------------|-------------------|
| Lønninger          | 61 304 143        | 58 239 056        |
| Arbeidsgiveravgift | 9 974 108         | 9 016 439         |
| Pensjonskostnader  | 5 061 644         | 4 561 890         |
| Andre ytelser      | 6 089 402         | 4 561 848         |
| <b>Sum</b>         | <b>82 429 296</b> | <b>76 379 233</b> |

Selskapet har i 2023 sysselsatt 88 årsverk.

### Pensjonsforpliktelser

Selskapet er pliktig til å ha tjenestepensjonsordning etter lov om obligatorisk tjenestepensjon. Selskapets pensjonsordninger tilfredsstiller kravene i denne lov.

Selskapet har pensjonsordning som omfatter 119 aktive i innskuddsordning hvor selskapets forpliktelse er begrenset til å betale premie til ordningen som løpende kostnadsføres. Selskapet har videre forpliktelser etter AFP ordningen, som er ytelsesbasert flerforetaksordning. Ordningen innregnes som innskuddsbasert ordning, da forpliktelse ikke er målbar og allokertbar.

Årets kostnadsførte premie knyttet til innskuddsordningen utgjør kr 3 419 258 (2022: kr 3 561 890)  
Årets kostnadsførte premie knyttet til AFP ordning utgjorde kr 1 047 839 (2022: kr 1 032 778)

### Ytelser til ledende personer

|               | Daglig leder     | Styret         |
|---------------|------------------|----------------|
| Lønn          | 1 988 205        | 100 000        |
| Andre ytelser | 79 606           | 0              |
| <b>Sum</b>    | <b>2 067 811</b> | <b>100 000</b> |

Det er ikke ytet lån eller sikkerhetsstillelse til fordel for ansatte, ledende personer, styret o.l.

### Revisor

Kostnadsført revisjonshonorar for 2023 utgjør kr 522 719 ekskl. mva.  
Herunder kommer honorar for andre tjenester med kr 40 000 ekskl. mva.



## Note 6 Anleggsmidler

|                                | Anlegg under utførelse | Maskiner, inventar og biler | Totalt            |
|--------------------------------|------------------------|-----------------------------|-------------------|
| Anskaffelseskost 01.01         | 1 684 451              | 12 105 416                  | 13 789 867        |
| Tilgang                        | 7 909 950              | 230 512                     | 8 140 462         |
| Avgang                         | 0                      | 0                           | 0                 |
| <b>Anskaffelseskost 31.12</b>  | <b>9 594 401</b>       | <b>12 335 928</b>           | <b>21 930 329</b> |
| Akk. av-/nedskrivninger 31.12  | 0                      | -9 043 372                  | -9 043 372        |
| <b>Balanseført verdi 31.12</b> | <b>9 594 401</b>       | <b>3 292 556</b>            | <b>12 886 957</b> |

**Årets avskrivning, nedskrivning og reversering** 1 732 076 1 732 076

Avskrivningsplan Lineær  
Økonomisk levetid 3-10 år

Det er i 2023 betalt følgende leie knyttet til ikke balanseførte driftsmiddel.

Leie lokaler kr 12 871 539

Leie maskiner kr 244 606



## Note 7 Skatt

| Årets skattekostnad                      | 2023              | 2022             |
|--|-------------------|------------------|
| Resultatført skatt på ordinært resultat: |                   |                  |
| Betalbar skatt                           | 2 989 072         | 1 943 250        |
| Endring i utsatt skattefordel            | 167 070           | -97 986          |
| <b>Skattekostnad ordinært resultat</b>   | <b>3 156 142</b>  | <b>1 845 264</b> |
| Skattepliktig inntekt:                   |                   |                  |
| Resultat før skatt                       | 14 208 841        | 7 502 291        |
| Permanente forskjeller                   | 137 257           | 885 274          |
| Endring i midlertidige forskjeller       | -759 408          | 445 390          |
| <b>Skattepliktig inntekt</b>             | <b>13 586 691</b> | <b>8 832 956</b> |
| Betalbar skatt i balansen:               |                   |                  |
| Betalbar skatt på årets resultat         | 2 989 072         | 1 947 196        |
| <b>Sum betalbar skatt i balansen</b>     | <b>2 989 072</b>  | <b>1 947 196</b> |
| Beregning av effektiv skattesats         |                   |                  |
| Resultat før skatt                       | 14 208 841        | 7 502 291        |
| Beregnet skatt av resultat før skatt     | 3 125 945         | 1 650 504        |
| Skatteeffekt av permanente forskjeller   | 30 197            | 194 760          |
| <b>Sum</b>                               | <b>3 156 142</b>  | <b>1 845 264</b> |
| Effektiv skattesats                      | 22,2 %            | 24,6 %           |

Skatteeffekten av midlertidige forskjeller som har gitt opphav til utsatt skatt og utsatte skattefordeler, spesifisert på typer av midlertidige forskjeller

|   | 2023              | 2022              | Endring         |
|---|-------------------|-------------------|-----------------|
| Varige driftsmidler                     | -2 928 504        | -3 271 165        | -342 661        |
| Varebeholdning                          | -2 067 702        | -2 376 134        | -308 431        |
| Fordringer                              | -245 165          | -310 853          | -65 687         |
| Gevinst – og tapskonto                  | 71 365            | 89 206            | 17 841          |
| Pensjonspremie/- forpliktelse           | 1 445 191         | 1 384 722         | -60 469         |
| <b>Sum</b>                              | <b>-3 724 816</b> | <b>-4 484 224</b> | <b>-759 408</b> |
| <b>Grunnlag for utsatt skattefordel</b> | <b>-3 724 816</b> | <b>-4 484 224</b> | <b>-759 408</b> |
| <b>Utsatt skattefordel (22 %)</b>       | <b>-819 460</b>   | <b>-986 529</b>   | <b>-167 070</b> |

## Note 8 Egenkapital

|                   | Aksjekapital      | Overkurs      | Annen egenkapital | Sum egenkapital   |
|-------------------|-------------------|---------------|-------------------|-------------------|
| Pr. 01.01.        | 30 030 000        | 24 000        | 63 707 813        | 93 761 813        |
| Fusjon            | 0                 | 0             | 104 586           | 104 586           |
| Avsatt utbytte    | 0                 | 0             | -5 000 000        | -5 000 000        |
| Årets resultat    | 0                 | 0             | 11 052 699        | 11 052 699        |
| <b>Pr. 31.12.</b> | <b>30 030 000</b> | <b>24 000</b> | <b>69 865 098</b> | <b>99 919 098</b> |



## Note 9 Pantstillelser og garantier

|   | 31.12.2023         | 31.12.2022         |
|---|--------------------|--------------------|
| <b>Bokført verdi av eiendeler stift som sikkerhet for gjeld</b> |                    |                    |
| Pant i varelager pålydende 40.000.000                           | 41 668 185         | 36 564 744         |
| Factoringavtale pålydende 10.000.000                            | 64 175 600         | 64 725 767         |
| <b>Sum</b>  | <b>105 843 785</b> | <b>101 290 511</b> |

Selskapet har husleiegaranti for leieforholdet på lageret på Berger og et leieforhold i Larvik.

### Leiegarantier

|                                |                   |                   |
|--------------------------------|-------------------|-------------------|
| Bølerveien 65 AS               | 12 171 000        | 12 171 000        |
| Yttersø Businesspark Office AS | 143 000           | 143 000           |
| <b>Sum</b>                     | <b>12 314 000</b> | <b>12 314 000</b> |

## Note 10 Konsern, tilknyttet selskap mv.

### Konsernregnskap

Det utarbeides konsernregnskap for Johs Olsen Holding AS som er ultimate morselskap i konsernet. Konsernregnskap fås ved henvendelse til selskapets forretningskontor, Alfjarvegen 20, 2816 Gjøvik.

## Note 11 Bankinnskudd

Innstående midler på skattetrekkkonto (bundne midler) er på kr. 2 687 554.

## Note 12 Aksjonærer

Aksjekapitalen i Wj Business Partner AS pr. 31.12 består av:

|                 | Antall    | Pålydende   | Bokført           |
|-----------------|-----------|-------------|-------------------|
| Ordinære aksjer | 30        | 1 001 000,0 | 30 030 000        |
| <b>Sum</b>      | <b>30</b> |             | <b>30 030 000</b> |

### Eierstruktur

Aksjonærer i % pr. 31.12:

|                      | Ordinære | Eierandel | Stemmeandel |
|----------------------|----------|-----------|-------------|
| Johs Olsen Handel AS | 30       | 100,0     | 100,0       |

## Note 13 Fusjon

I 2023 er tidligere datterselskap Kontorpartner Hordaland AS fusjonert inn i selskapet. Fusjon er gjennomført til selskapsmessig kontinuitet.



## STYRETS ÅRSBERETNING WJ BUSINESS PARTNER AS 2023

### VIRKSOMHETEN

WJ Business Partner AS' hovedkontor ligger på Lørenskog. Selskapet markedsføres under merkenavnet Wittusen & Jensen, og består av forretningsområdene FF (Forbruksmaterieell og Emballasje) og PP (Print og Profil).

Selskapets produkter og tjenester tilbys i et totalleverandørkonsept, som bidrar til rasjonell drift og konkurransekraft hos selskapets kunder. Selskapet tilbyr logistikk- og distribusjonstjenester.

Bedriften er bl. annet sertifisert i henhold til den internasjonale kvalitetsstandarden NS-EN ISO 9001:2015, sertifisert som Miljøfyrtårn og medlem i Etisk Handel i Norge, pådriver for bærekraftig forretningspraksis.

Selskapet er en del av Johs Olsen Handel konsernet og medlem i Norengros.

### ARBEIDSMILJØET

Virksomheten har et Arbeidsmiljøutvalg (AMU) og en brann- og verneombudsordning. I AMU's årsrapport karakteriseres det interne arbeidsmiljøet som godt fysisk og psykososialt.

Det totale sykefraværet utgjorde i 2023 3,3%, opp fra 3,0% i 2022.

Det er ikke registrert noen arbeidsrelatert ulykke i regnskapsåret.

Bedriftens medarbeidere er medlemmer av Falck bedriftshelsetjeneste, og alle ansatte er forsikret i Tryg. Videre har selskapet en kollektiv tjenestepensjonsordning (innskuddspensjon) for alle ansatte i Storebrand. Bærekraft er et viktig kriterium når midler i denne ordningen plasseres.

Bedriften har et operativt HMS- internkontrollsystem, og har fokus på tiltak for å fremme formålet i diskriminerings- og tilgjengelighetsloven. Selskapets innsats knyttet til å hindre diskriminering og fremme likestilling fremgår av en egen rapport på selskapets hjemmeside, [www.wj.no](http://www.wj.no).

Selskapet har et klart fokus på respekt for grunnleggende menneskerettigheter og anstendige arbeidsforhold, slik dette fremgår av Åpenhetsloven. En status og redegjørelse for dette arbeidet, herunder hvordan evt. potensielle negative konsekvenser håndteres, vil bli å finne på selskapets hjemmeside, nevnt over.

Selskapet har ingen styreansvarsforsikring.

### LIKESTILLING

Ved utgangen av 2023 hadde selskapet 88 fast ansatte, samme antall som i 2022. Andelen kvinner utgjorde 35% og andelen menn 65%. Kvinner og menn vurderes likeverdig ved ansettelse i selskapet.

Selskapets styre har ingen kvinnelige medlemmer.

Selskapet arbeider for å forhindre diskriminering som følge av nedsatt funksjonsevne, etnisitet, nasjonal opprinnelse, hudfarge, religion og livssyn. Aktivitetene omfatter blant annet rekruttering, lønns- og arbeidsvilkår, fremmelse, utviklingsmuligheter og beskyttelse mot trakassering.

### YTRE MILJØ

Virksomheten omfatter handel med tilhørende lager og distribusjonsaktivitet. Selskapet er klimakompensert gjennom kjøp av klimavoter, og offentlig sertifisert som "Miljøfyrtårn". Bedriften er også sertifisert innenfor bransjesertifikater som Achilles, Selicha, StartBANK og Trans Q, har medlemskap i El-retur AS, Grønt Punkt Norge AS for resirkulering av EE-avfall og emballasje samt medlem i Etisk Handel Norge.

Bedriften har ikke utslipp av produksjonsavfall til kommunalt avløpsnett, eller utslipp av gasser. Største del av virksomhetens produkter er normale handelsvarer som ikke er underlagt regler om behandling og oppbevaring av farlig gods. Produkter som er karakterisert som brannfarlige er underlagt regler for oppbevaring gitt av branntilsynet, og som virksomheten etterlever. Selskapets salgsprodukter antas generelt ikke å påføre helse- og/eller miljøskader ved bruk eller kassering. Enkeltprodukter som avviker fra dette, er merket i henhold til forskrift.

### REDEGJØRELSE FOR REGNSKAPET

Selskapet har hatt tilfredsstillende vekst gjennom året og driftsinntektene endte på kr. 464 mill., en økning på kr. 23 mill. fra 2022.

Kostnadene har en tilbakegang mot 2022, hovedsakelig gjennom reduserte andre driftskostnader og reduserte avskrivninger.

Driftsresultat 2023 ble kr. 13,7 mill., en oppgang på kr. 5,4 mill. fra 2022.

Det er igangsatt arbeid med å implementere SAP ERP-løsning, som øvrige selskaper i Johs. Olsen Handel AS benytter.

Tilgang driftsmidler, i hovedsak knyttet til utvikling av nytt ERP-system, utgjorde ca. 8 mill.kr.

Totalkapitalen utgjør 178 mill.kr, mot 164 mill.kr. i 2022. Egenkapitalandel 56%.



Kontantstrøm fra operasjonelle aktiviteter for året er hovedsakelig knyttet til resultat før skatt og i mindre grad knyttet til endringer i de forskjellige elementene i arbeidskapitalen.  
Kontantstrøm fra finansieringsaktiviteter viser at vi investerer i nytt ERP-system.  
Selskapet har ingen forsknings- og utviklingsaktivitet.  
Regnskapet gir etter styrets oppfatning et rettviseende bilde av selskapets drift og økonomiske stilling 31/12-23.  
Regnskapet er avlagt under forutsetning om fortsatt drift og styret bekrefter at forutsetningen om fortsatt drift er til stede.

## RISIKOVURDERINGER

### Markedsrisiko generelt

Virksomheten har en stabil kundemasse, bestående av mange kunder innenfor alle segmenter.  
Selskapet er, i likhet med norsk import-orientert næringsliv generelt, eksponert for endringer i valutakurser.  
Kraftige prisstigninger ved inngangen til året, samt en volatil og svekket norsk krone har påvirket marginen negativt i 2023.

### Kreditrisiko

Det har historisk vært lite tap på kundefordringer i selskapet. Det er gjennomført en risikovurdering for evt. tap i kundeporteføljen, og foretatt en avsetning til tap i henhold til denne vurderingen.  
Selskapets kunder består for en stor del av veletablerte selskaper med tilfredsstillende soliditet.

### Likviditetsrisiko

Selskapets likviditet har vært god gjennom hele året. Selskapet har en kassekreditffasilitet i DNB på 30 mill.kr.  
Det er god kontroll på kapitalbindingen i både kundefordringer og varelager.  
Selskapet har minimalt med langsiktig gjeld.

## RESULTATDISPONERING

Årets overskudd etter skattekostnad utgjør kr. 11.052.699.  
Styret foreslår følgende overføringer:


|                                |                       |
|--------------------------------|-----------------------|
| Avsatt til utbytte             | kr. 5.000.000         |
| Overført til annen egenkapital | <u>kr. 6.052.699</u>  |
| Sum                            | <u>kr. 11.052.699</u> |


## FREMTIDIG UTVIKLING


Utsiktene i norsk økonomi er svakt positive for 2024 og vi forventer moderat aktivitetsvekst.  
Vi er godt posisjonert til å utvikle virksomheten videre og ser gode muligheter for videre fremgang.  
Hovedmålet for 2024 er å skape vekst og utvikle lønnsomheten videre.  
Fortsatt godt kundearbeid, stabil margin og implementering av ny ERP-løsning er viktigste innsatsfaktorer.

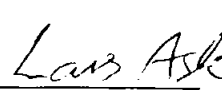
Oslo, 21.05.2024


I styret for WJ Business Partner AS

  
Johannes Olsen Berger  
Styrets leder

  
Tomas Holmestad  
Styremedlem

  
Vidar Granaas  
Styremedlem

  
Lars Ask  
Styremedlem

  
Sven Erling Øversjøen  
Adm. dir.